

RAJSKÉ MESTO



ŠTATISTICKÝ
ÚRAD
SLOVENSKEJ
REPUBLIKY



ŠIŠKA

2023

Štatistický úrad Slovenskej republiky
Pracovisko Štatistického úradu SR v Košiciach

Kód: 8090324
Okruh: Regionálna štatistika
Dátum: November 2024

Krajské mesto
Košice
2023

Poverená riaditeľka pracoviska: Iveta Ivasenková
Odbor informatiky, registrov a informačných služieb
Kontaktná osoba: Emília Čičvákova, tel. +421/55/6410 203

Autori publikácie: Emília Čičvákova
Adriana Kašková
Anna Kostiščová

Grafická úprava obálky: Adriana Kašková

Štatistický úrad Slovenskej republiky

Pracovisko Štatistického úradu SR v Košiciach
Odbor informatiky, registrov a informačných služieb
Werferova 3, 040 11 Košice 11
Tel.: +421/55/6410 203
e-mail: kosice@statistics.sk
www.statistics.sk

ISBN 978-80-8121-978-8 (online)

Rozmnožovanie obsahu tejto publikácie, ako aj jej jednotlivých častí, v pôvodnej alebo upravenej podobe pre komerčné účely, je možné len s písomným súhlasom Štatistického úradu SR - pracoviska Štatistického úradu SR v Košiciach. Údaje, ktoré sú obsahom tejto publikácie, je možné použiť len s uvedením zdroja.

Obsah

	Strana		Strana
Úvod	4	Zamestnanosť podľa economickej činnosti	40
Z histórie mesta	5	Mzdy podľa economickej činnosti	41
Košické unikáty	6	Vývoj nezamestnanosti	42
Územno - správne členenie Košíc	7	Nezamestnanosť	43
Vybrané ukazovatele	8	Vývoj nezamestnanosti v mestských častiach	44
Základná charakteristika	12	Pracovná neschopnosť pre chorobu a úraz	45
Vybrané meteorologické údaje	13	Vývoj organizačnej štruktúry ekonomiky	46
Pôdny fond	14	Organizačná štruktúra ekonomiky	47
Pôdny fond v mestských častiach	15	Priemysel	48
Demografický vývoj	16	Stavebníctvo	49
Počet a pohyb obyvateľstva	17	Bytová výstavba	50
Obyvateľstvo v mestských častiach	18	Bytová výstavba v mestských častiach	51
Obyvateľstvo v mestských častiach - relatívne ukazovatele	19	Štruktúra domov	52
Národnostná štruktúra obyvateľstva	20	Domový a bytový fond v mestských častiach	54
Národnostná štruktúra v mestských častiach	21	Štruktúra bytov	55
Veková štruktúra obyvateľstva	22	Vybavenie bytov	57
Vývoj vekovej štruktúry a priemerného veku	23	Doprava	59
Veková štruktúra v mestských častiach	24	Cestovný ruch	60
Vzdelanostná štruktúra obyvateľstva	25	Občianska a technická vybavenosť	61
Náboženské vyznanie obyvateľstva	26	Vybavenosť v mestských častiach	62
Pôrodnosť	27	Školstvo v školskom roku 2023/2024	63
Potratovosť	28	Vysoké školy	64
Úmrtnosť	29	Kultúra	65
Veková štruktúra zomretých v mestských častiach	30	Zdravotníctvo	66
Uzavreté manželstvá	31	Zdravotníctvo a zdravotný stav obyvateľstva	67
Rozvedené manželstvá	32	Dôchodkové zabezpečenie	68
Sťahovanie obyvateľstva	33	Výskum a vývoj	69
Ekonomická aktivita obyvateľstva	34	Sociálna patológia	70
Postavenie v zamestnaní	35	Životné prostredie a komunálny odpad	71
Bytové domácnosti	36	Kvalita pitnej vody vo verejnom vodovode	72
Cenzové domácnosti	37	Vodné toky a prírodné podmienky	73
Rodinné cenzové domácnosti	38	Voľba prezidenta Slovenskej republiky	74
Zamestnanosť a mzdy	39	Voľby do Európskeho parlamentu	76

Úvod

Krajské mesto Košice s vyše 225 tisíc obyvateľmi sú druhým najväčším mestom na Slovensku. Administratívne sa člení na 4 okresy a 22 samosprávnych mestských častí. Mesto leží na Východoslovenskej nížine, v údolí rieky Hornád, neďaleko hraníc s Maďarskom a Ukrajinou. Výhodná poloha a bohatá história, ako aj ekonomický a sociálny potenciál predurčilo mesto k jeho rýchlemu hospodárskemu a populačnému rastu. Košice sú prirodzenou metropolou východného Slovenska, ktorá poskytuje pracovné príležitosti i pre obyvateľov okolitého regiónu. Mesto Košice v roku 2013 získalo prestížny titul Európske hlavné mesto kultúry. Po tomto prestížnom titule získali Košice v konkurencii 19 európskych miest, ako prvé mesto na Slovensku, ďalší významný titul - Európske mesto športu 2016. Prostredníctvom podpory rozvoja kreatívneho priemyslu a informačných technológií sa Košice zaradili do Siete kreatívnych miest UNESCO v roku 2017, kedy im bol priznaný štatút UNESCO Creative City of Media Arts. Vo výpočte nasleduje ocenenie od zástupcov Európskeho dobrovoľníckeho centra v roku 2019 a zisk titulu Európske hlavné mesto dobrovoľníctva. V roku 2019 bolo Slovensko už po druhýkrát usporiadateľom Majstrovstiev sveta v ľadovom hokeji; Košice boli jedným z hostiteľských miest.

Prvá písomná zmienka o meste pochádza z roku 1230, kde sa Košice spomínajú ako "Villa Cassa". V roku 1983 bolo historické centrum vyhlásené za pamiatkovú rezerváciu, najväčšiu na Slovensku. Košice sú atraktívnym centrom cestovného ruchu s množstvom kultúrnych pamiatok, sakrálnych stavieb, múzeí, galérií a divadiel. Sídli tu Ústavný súd SR a iné inštitúcie celoslovenského významu. Sú významným priemyselným centrom; nosným pilierom je výroba kovov a kovových výrobkov a energetický priemysel. Zastúpenie tu má aj keramický, stavebný, strojársky a potravinársky priemysel. V meste sídli klaster Košice IT Valley, ktorý zohráva dôležitú úlohu vo vývoji IT odvetvia v regióne. Mesto je významným vysokoškolským strediskom. Bohatá je sieť služieb, obchodu, ubytovacích, zdravotníckych a sociálnych zariadení.



Historické jadro mesta

Publikácia obsahovo nadväzuje na predchádzajúce ročníky vydania, pričom vybrané ukazovatele sú publikované za dlhšie časové obdobie za účelom hodnotenia vývoja mesta.

Pokiaľ nie je uvedené inak, publikované údaje sú za rok 2023.

Zdrojom údajov sú výsledky štátneho štatistického výkazníctva, sčítanie obyvateľov, domov a bytov, volebné štatistiky, osobitné štatistické zisťovania a iné.

Z histórie mesta

Retrospektívne údaje zo sčítaní v rokoch 1880 - 2021

<i>Rok sčítania</i>	<i>Obyvateľstvo</i>	<i>Domy</i>
1880	35 248	2 364
1890	38 817	2 610
1900	47 178	3 188
1910	51 509	3 610
1921	60 266	3 762
1930	78 528	5 732
1950	71 831	7 885
1961	92 458	10 221
1970	144 445	10 295
1980	202 368	11 378
1991	235 160	11 776
2001	236 093	12 565
2011	240 433	15 002
2021	229 040	17 930

Prvá písomná zmienka	1230
Získanie mestských výsad a práva opevniť mesto hradbami	1290
Udelenie privilégia, ktoré mesto zaradilo medzi popredné centrá Uhorska	1342
Udelenie výsad, ktorými sa mesto stalo druhým najvýznamnejším slobodným kráľovským mestom v Uhorsku	1347
Udelenie mestského erbu	1369



Bronzová plastika erbu mesta Košice

<i>Vývoj názvu mesta</i>	<i>Rok</i>
Cassovia, Kassa, Kaschau, Kossicze	1773
Kaschau, Cassovia, Kascha, Kossice	1786
Cassovia, Kassa, Kaschau, Kossice	1808
Kassa	1863 - 1913
Kassa	1938 - 1945
Košice	1920 - 1938, od roku 1945

Košické unikáty

➡ najstarší nález zvyškov paleotickej osady v Európe - pri Barci	spred vyše 80 000 rokov	➡ najstaršia Detská železnica v Čermeľskom údolí a jediná na Slovensku
➡ najstaršia erbová listina v Európe	rok 1369	➡ Košický zlatý poklad - najväčší a najbohatší nález zlatých mincí na Slovensku, objavený v roku 1935, obsahoval 2 920 zlatých mincí, 3 zlaté medaily a reťaz s hmotnosťou 11,5 kg
➡ najväčší chrám - Dóm sv. Alžbety je najväčší kostol na Slovensku s plochou 1 200 m ² a kapacitou vyše 5 000 ľudí	začiatok výstavby asi od roku 1378	➡ Múzeum letectva - jediné v SR, od roku 2002, súčasť Slovenského technického múzea
➡ najstaršia stredná škola v strednej Európe - Stredná priemyselná škola strojnícka	rok 1872	➡ najväčšia mestská pamiatková rezervácia
➡ najstaršia hromadná doprava v Európe, ktorá fungovala na parný pohon	rok 1891	
➡ prvé filmové predstavenie - hotel Schalkház	19. 12. 1896	
➡ najstarší maratón v Európe a tretí najstarší na svete, po Bostonskom a Yonkerskom maratóne	rok 1924	
➡ rozlohou najväčšia ZOO v strednej Európe	289 ha	
➡ rozlohou najväčšia botanická záhrada na Slovensku s viac ako 4 000 druhmi rastlín	30 ha	



Územno - správne členenie Košíc



Podľa zákona SNR č. 401/1990 Z. z. o meste Košice zo dňa 1. októbra 1990 je mesto samostatným a samosprávnym územným celkom. Územie mesta sa člení na 22 mestských častí s vlastnou miestnou samosprávou na úrovni obce.

S účinnosťou od 24. júla 1996 vstúpil do platnosti zákon č. 221/1996 Z. z. o územnom a správnom usporiadaní Slovenskej republiky, na základe ktorého sa mesto rozdelilo na 4 okresy:

Okres	Mestská časť
Košice I	Džungľa, Kavečany, Sever, Sídliisko Ťahanovce, Staré Mesto, Ťahanovce
Košice II	Lorinčík, Luník IX, Myslava, Pereš, Poľov, Sídliisko KVP, Šaca, Západ
Košice III	Dargovských hrdinov, Košická Nová Ves
Košice IV	Barca, Juh, Krásna, Nad jazerom, Šebastovce, Vyšné Opátske

Vybrané ukazovatele

Ukazovateľ	2019	2020	2021	2022	2023
Rozloha (ha)	24 373	24 373	24 374	24 374	24 374
poľnohospodárska pôda (%)	37,3	37,0	37,0	37,0	36,9
nepoľnohospodárska pôda (%)	62,7	63,0	63,0	63,0	63,1
Obyvateľstvo k 31. 12.	238 593	238 138	227 458	226 212	225 044
z toho ženy (%)	52,1	52,1	52,2	52,2	52,2
Hustota obyvateľstva na 1 km ²	979,3	978,0	936,5	930,7	925,7
Priemerný vek obyvateľstva spolu	42,13	42,39	42,54	42,83	43,19
muži	40,38	40,64	40,71	40,96	41,3
ženy	43,73	44,01	44,22	44,55	44,93
Index starnutia (%)	124,5	128,0	128,3	132,5	137,7
Index ekonomického zaťaženia osôb (%)	47,7	48,9	51,4	52,3	53,3
Podiel obyvateľov vo veku (%)					
predproduktívnom (0 - 14)	14,39	14,39	14,87	14,78	14,62
produktívnom (15 - 64)	67,69	67,18	66,05	65,64	65,24
poproduktívnom (65+)	17,92	18,42	19,08	19,58	20,13
Evidenčný počet zamestnaných osôb k 31. 12.	101 629	107 997	106 557	105 149	109 640
z toho ženy	45 138	49 872	48 667	48 762	52 527
Priemerná nominálna mesačná mzda (Eur)	1 303	1 339	1 452	1 576	1 678
z toho ženy	1 139	1 207	1 221	1 391	1 511
Disponibilný počet evidovaných nezamestnaných (osoby)	4 703	7 165	6 189	4 804	4 457
Miera evidovanej nezamestnanosti (%)	3,82	5,91	5,21	4,12	2,90

Vybrané ukazovatele

Ukazovateľ	1. pokračovanie				
	2019	2020	2021	2022	2023
Podniky spolu	14 696	15 591	15 661	16 374	16 416
Fyzické osoby - podnikatelia	11 156	10 877	12 453	13 251	13 651
živnostníci	9 845	9 447	11 015	11 784	11 208
slobodné povolanie	1 292	1 412	1 420	1 447	1 487
samostatne hospodáriaci roľníci	19	18	18	20	13
Tržby za vlastné výkony a tovar v priemysle (mil. Eur)	4 382,8	3 776,9	5 934,2	7 077,9	6 168,3
Tržby z predaja na vývoz v priemysle (mil. Eur)	2 457,0	1 949,6	3 655,2	4 127,8	3 484,8
Tržby z predaja do krajín Eurozóny v priemysle (mil. Eur)	871,3	693,7	1 270,2	1 400,1	1 187,7
Stavebná produkcia podľa dodávateľských zmlúv (mil. Eur)	298,1	314,5	280,8	416,3	458,2
Stavebná produkcia vykonaná vl. zamestnancami (mil. Eur)	212,4	200,5	164,1	273,0	300,9
Začaté byty	568	579	298	394	344
Dokončené byty	659	889	581	612	611
z toho v rodinných domoch	232	176	138	138	129
Dĺžka liniek MHD (km)	865,2	868,5	860,8	907,4	894,2
Vozidlá MHD	325	318	315	333	325
z toho autobusy	216	216	213	231	223
Prepravené osoby (tis.)	78 424	56 177	48 753	64 361	70 659
Priemerný počet prepravených osôb za deň (tis.)	214,9	153,5	133,6	176,3	193,6
Evidované motorové vozidlá	122 095	123 628	125 357	127 491	131 607
z toho osobné	94 299	95 626	96 737	98 296	101 569
osobné na 1 000 obyvateľov	395	401	424	433	450

Vybrané ukazovatele

Ukazovateľ	2. pokračovanie				
	2019	2020	2021	2022	2023
Ubytovacie zariadenia	117	110	130	129	138
z toho hotely	48	48	32	31	30
Návštevníci ubytovacích zariadení	240 345	105 215	97 427	191 945	218 973
z toho zahraniční	101 938	26 138	23 727	79 455	94 409
Prenocovania návštevníkov	560 580	240 651	184 252	353 602	429 567
z toho zahraničných	254 817	65 964	49 181	157 420	194 262
Spotreba pitnej vody (tis. m ³)	10 102	10 033	9 794	9 833	9 731
z toho pre domácnosti	7 121	7 376	7 348	7 022	6 839
Množstvo komunálneho odpadu (tony)	94 164	105 342	101 452	94 801	103 688
na 1 obyvateľa (kg)	394,5	441,9	444,5	417,9	459,6
Žiaci a študenti v					
materských školách	7 521	7 458	7 634	7 870	7 874
základných školách	18 754	19 116	19 359	19 979	21 164
gymnáziách	6 390	6 429	6 456	6 502	6 480
stredných odborných školách	10 481	10 576	10 564	10 632	10 574
konzervatóriách	835	836	823	858	825
na VŠ (1. a 2. stupeň)	18 414	18 798	19 389	21 138	21 513
doktorandského štúdia	1 074	1 174	1 154	1 122	1 082
Zdravotnícki pracovníci spolu	9 888	9 742	9 526	9 865	10 036
lekári	2 148	2 091	2 066	2 107	2 103
zdravotné sestry	2 999	2 877	2 884	2 940	2 823

Vybrané ukazovatele

Ukazovateľ	dokončenie				
	2019	2020	2021	2022	2023
Počet hospitalizácií	46 674	46 109	51 973	39 147	40 924
ženy	25 900	25 931	28 592	21 391	22 581
na 1 000 obyvateľov	196	202	229	174	180
Infekčné ochorenia	94 337	63 792	76 518	158 648	98 196
z toho chrípkové ochorenia	93 574	55 420	32 775	100 980	94 751
Živonarodení	2 270	2 273	2 155	2 059	1 895
na 1 000 obyvateľov	9,51	9,54	9,47	9,08	8,40
Zomretí spolu	2 155	2 420	3 173	2 369	2 160
na 1 000 obyvateľov	9,03	10,16	13,95	10,45	9,57
z toho:					
choroby obehovej sústavy	912	1 048	1 083	963	864
nádory	561	623	525	503	527
choroby dýchacej sústavy	172	164	290	268	202
Priemerný počet nemocensky poistených osôb	115 126	114 256	115 192	117 315	118 507
Priemerné percento pracovnej neschopnosti	2,866	3,479	3,508	3,042	2,650
Celková kriminalita	3 426	2 980	2 868	3 713	3 993
vraždy	3	4	1	3	2
lúpeže	50	35	35	41	38
Spôsobené škody (mil. Eur)	92,6	36,8	30,2	3,4	29,8
Objasnenosť trestných činov (%)	47,8	46,1	43,7	37,3	38,4
Dopravné nehody	545	481	491	479	426
usmrtené osoby	5	3	3	7	8
zranené osoby	283	189	252	283	263

Základná charakteristika

Ukazovateľ	2023	Počet mestských častí	22
		v tom s počtom obyvateľov:	
Rozloha (ha)	24 373,7	do 199	-
poľnohospodárska pôda	9 001,0	200 - 499	-
nepoľnohospodárska pôda	15 372,7	500 - 999	2
Štruktúra pôdneho fondu (%)		1 000 - 1 999	3
poľnohospodárska pôda	36,9	2 000 - 4 999	6
nepoľnohospodárska pôda	63,1	5 000 - 9 999	3
		10 000 - 19 999	1
Hustota obyvateľstva na 1 km ²	925,7	20 000 a viac	7
Priemerný vek obyvateľstva	43,2		
		Mestská časť s najväčším katastrom	
Obyvateľstvo k 31. 12. 2023	225 044	Sever	54,6 km ²
v tom:		Mestská časť s najmenším katastrom	
muži	107 544	Džungľa	0,5 km ²
ženy	117 500		
Štruktúra obyvateľstva podľa pohlavia (%)		Poloha	
muži	47,8	48°43' severnej zemepisnej šírky	
ženy	52,2	21°15' východnej zemepisnej dĺžky	
Počet okresov	4		
Počet katastrálnych území	29	Výška v metroch nad morom	
Počet parciel registra C	139 884	stred	255
Počet domov		maximálna	819
so súpisným číslom	37 921	minimálna	177

Zdroj: DATAcube. [pl5001rr], [om7005rr], [om7010rr], [om7012r], [om7015rr], ÚGKKSR - Štatistická ročenka o pôdnom fonde v SR

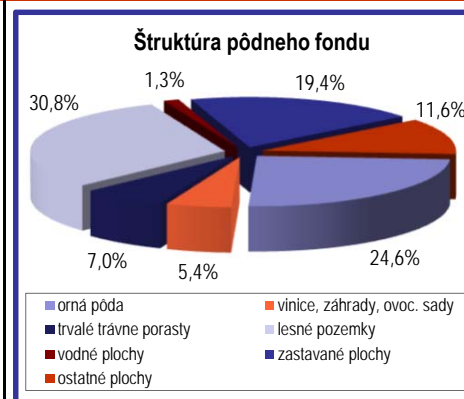
Vybrané meteorologické údaje

Ukazovateľ	Rok																																			
	2021	2022	2023																																	
Teplota (°C)				Klimatické podmienky sú ovplyvnené kontinentálnym charakterom podnebia, klíma v regióne je teplá a mierne suchá. Priemerná ročná teplota vzduchu sa pohybuje v rozpätí od 7,2 do 11,3 °C.																																
priemerná ročná	9,9	11,0	11,2																																	
maximálna	34,8	37,0	33,2																																	
nameraná dňa	24. 6.	23. 7.	17. 7.																																	
minimálna	-16,4	-13,5	-10,1																																	
nameraná dňa	13. 2.	21. 1.	3. 12.	Rok 2023 bol v Košiciach druhý najteplejší v histórii meraní od roku 1901.																																
Zrážky (mm)				Zrážkovo bol rok 2023 silne nadnormálny. Maximálny denný úhrn zrážok bol nameraný dňa 27. októbra 2023, kedy dosiahol 33,8 mm.																																
ročný úhrn	622,6	508,4	825,0																																	
Vlhkosť vzduchu (%)				<table><tr><th></th><th colspan="3">Rok</th></tr><tr><th>Počet dní v roku</th><th>2021</th><th>2022</th><th>2023</th></tr><tr><td>jasných</td><td>45</td><td>38</td><td>40</td></tr><tr><td>zamračených</td><td>99</td><td>90</td><td>96</td></tr><tr><td>tropických (Tmax ≥ 30 °C)</td><td>27</td><td>35</td><td>16</td></tr><tr><td>letných (Tmax ≥ 25 °C)</td><td>75</td><td>88</td><td>81</td></tr><tr><td>mrazových (Tmin < 0 °C)</td><td>117</td><td>101</td><td>83</td></tr><tr><td>ľadových (Tmax < 0 °C)</td><td>17</td><td>15</td><td>6</td></tr></table>		Rok			Počet dní v roku	2021	2022	2023	jasných	45	38	40	zamračených	99	90	96	tropických (Tmax ≥ 30 °C)	27	35	16	letných (Tmax ≥ 25 °C)	75	88	81	mrazových (Tmin < 0 °C)	117	101	83	ľadových (Tmax < 0 °C)	17	15	6
	Rok																																			
Počet dní v roku	2021	2022	2023																																	
jasných	45	38	40																																	
zamračených	99	90	96																																	
tropických (Tmax ≥ 30 °C)	27	35	16																																	
letných (Tmax ≥ 25 °C)	75	88	81																																	
mrazových (Tmin < 0 °C)	117	101	83																																	
ľadových (Tmax < 0 °C)	17	15	6																																	
relatívna priemerná ročná	73	67	73																																	
Ročná suma slnečného svitu v hodinách	2 016	2 055	1 901																																	
Prevládajúci smer vetra	severný	severný	severný																																	

Zdroj: Slovenský hydrometeorologický ústav, meteorologická stanica Košice - letisko

Pôdny fond

Druh pôdy	Košice spolu	v tom okres			
		Košice I	Košice II	Košice III	Košice IV
Celková výmera pôdy (ha)	24 373,7	8 545,8	8 054,3	1 683,2	6 090,4
v tom:					
poľnohospodárska pôda	9 001,0	1 500,3	3 840,9	373,2	3 286,6
v tom:					
orná pôda	5 993,1	304,0	2 838,6	182,1	2 668,5
vinice	0,3	0,0	0,0	0,0	0,3
záhrady	1 198,6	390,0	349,7	119,2	339,7
ovocné sady	114,8	28,8	30,2	0,9	54,8
trvalé trávne porasty	1 694,1	777,5	622,3	71,0	223,4
nepoľnohospo- dárska pôda	15 372,7	7 045,6	4 213,4	1 310,0	2 803,7
v tom:					
lesné pozemky	7 505,1	5 154,4	1 140,6	924,3	285,9
vodné plochy	312,0	65,6	58,4	1,3	186,7
zastavané plochy a nádvoría	4 721,2	1 036,7	1 974,5	293,3	1 416,5
ostatné plochy	2 834,4	788,9	1 039,9	91,0	914,6



	%
Poľnohospodárska pôda	36,9
orná pôda	24,6
záhrady	4,9
ovocné sady	0,5
trvalé trávne porasty	7,0
Nepoľnohospodárska pôda	63,1
lesné pozemky	30,8
vodné plochy	1,3
zastavané plochy a nádvoría	19,4
ostatné plochy	11,6

Pôdny fond v mestských častiach

Mestská časť	Celková výmera k 1. 1. 2024 (ha)								
	spolu	poľno- hospodár. pôda	orná pôda	z toho záhrady	trvalé tráv. porasty	nepoľno- hospodár. pôda	lesné pozemky	z toho vodné plochy	zastavané plochy
Džungľa	47,2	7,1	1,4	5,7	-	40,1	-	1,6	32,4
Kavečany	1 049,6	616,0	45,9	47,4	522,6	433,6	47,7	1,1	47,1
Sever	5 461,6	712,7	211,2	264,1	235,8	4 748,9	4 057,3	38,6	364,5
Sídl. Ťahanovce	825,7	48,5	0,5	11,0	9,9	777,2	566,3	0,6	145,5
Staré Mesto	434,2	13,3	1,3	12,0	-	420,9	-	12,5	346,8
Ťahanovce	727,5	102,6	43,6	49,8	9,2	624,9	483,2	11,1	100,5
Lorinčík	296,9	182,0	145,4	24,3	7,5	114,9	63,7	1,0	20,2
Luník IX	106,6	69,4	62,0	-	7,4	37,3	0,1	2,7	20,1
Myslava	701,2	225,3	112,7	67,9	44,6	475,9	370,2	8,7	65,2
Pereš	133,4	93,6	3,5	89,1	1,1	39,7	-	-	37,3
Poľov	1 295,9	986,4	751,9	33,1	177,9	309,5	93,1	14,5	143,5
Sídlisko KVP	178,7	19,4	18,2	-	1,2	159,3	-	-	96,7
Šaca	4 787,6	2 205,5	1 726,2	114,6	362,6	2 582,1	613,5	29,4	1 260,5
Západ	553,9	59,3	18,7	20,7	20,0	494,6	-	2,1	331,0
Darg. hrdinov	1 107,6	90,9	0,1	45,3	44,6	1 016,7	741,6	1,2	194,0
Košická N. Ves	575,6	282,3	182,0	73,9	26,4	293,3	182,7	0,2	99,3
Barca	1 815,3	1 186,6	1 093,7	58,1	15,3	628,7	-	20,2	300,1
Juh	974,2	120,2	71,6	27,3	18,8	854,0	-	18,2	636,7
Krásna	2 006,3	1 241,7	998,6	91,1	134,4	764,6	243,4	92,7	175,3
Nad jazerom	365,1	38,7	26,3	7,0	3,2	326,4	-	37,5	178,7
Šebastovce	510,2	453,1	401,9	13,2	38,1	57,1	-	2,0	46,7
Vyšné Opátske	419,3	246,3	76,3	142,9	13,7	173,0	42,4	16,2	79,0

Demografický vývoj

Ukazovateľ	2016	2017	2018	2019	2020	2021	2022	2023
Obyvateľstvo k 31. 12.	239 141	239 095	238 757	238 593	238 138	227 458	226 212	225 044
z toho ženy	124 467	124 474	124 311	124 262	123 970	118 741	118 079	117 500
Stredný stav obyvateľstva ¹⁾	239 171	239 118	238 926	238 675	238 366	228 249	226 835	225 628
z toho ženy	124 499	124 471	124 393	124 287	124 116	119 137	118 410	117 790
Živonarodení	2 336	2 351	2 277	2 270	2 273	2 155	2 059	1 895
na 1 000 obyvateľov	9,77	9,83	9,54	9,51	9,54	9,47	9,08	8,40
Zomretí	2 006	2 048	2 096	2 155	2 420	3 173	2 369	2 160
na 1 000 obyvateľov	8,39	8,57	8,78	9,03	10,16	13,95	10,45	9,57
Zomretí do 1 roka	18	17	11	10	16	11	11	10
na 1 000 živonarodených	7,71	7,23	4,83	4,41	7,04	5,10	5,34	5,28
Zomretí do 28 dní	11	14	4	4	10	8	7	5
na 1 000 živonarodených	4,71	5,95	1,76	1,76	4,40	3,71	3,40	2,64
Prirodzený prírastok (-úbytok)	330	303	181	115	-147	-1 018	-310	-265
na 1 000 obyvateľov	1,38	1,27	0,76	0,48	-0,62	-4,48	-1,37	-1,17
Celkový prírastok (-úbytok)	-59	-46	-338	-164	-455	-1 582	-1 246	-1 168
na 1 000 obyvateľov	-0,25	-0,19	-1,42	-0,69	-1,91	-6,96	-5,50	-5,18
Sobáše	1 240	1 370	1 345	1 218	934	1 028	1 177	990
na 1 000 obyvateľov	5,18	5,73	5,63	5,10	3,92	4,52	5,19	4,39
Rozvody	427	442	432	425	366	348	340	315
na 1 000 obyvateľov	1,79	1,85	1,81	1,78	1,54	1,53	1,50	1,40
Potraty	523	482	429	406	331	301	300	273
na 1 000 obyvateľov	2,19	2,02	1,80	1,70	1,39	1,32	1,32	1,21

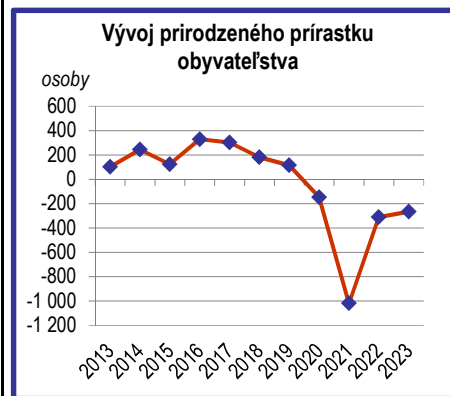
Zdroj: DATAcube. [om7009rr], [om7104rr]

1) od r. 2011 sa stredný stav obyvateľstva počíta ako aritmetický priemer počiatočného (1. 1.) a koncového (31. 12.) stavu obyvateľstva v referenčnom roku

Počet a pohyb obyvateľstva

Ukazovateľ	Košice spolu	v tom okres			
		Košice I	Košice II	Košice III	Košice IV
Obyvateľstvo					
k 31. 12. 2023	225 044	62 965	78 385	27 551	56 143
z toho ženy	117 500	32 934	40 869	14 284	29 413
Živonarodení	1 895	529	756	199	411
na 1 000 obyvateľov	8,40	8,40	9,64	7,22	7,32
Zomretí	2 160	635	691	229	605
na 1 000 obyvateľov	9,57	10,08	8,82	8,31	10,78
Zomretí do 1 roka	10	3	6	-	1
do 28 dní	5	1	4	-	-
Prirodzený prírastok					
(-úbytok) obyvateľstva	-265	-106	65	-30	-194
na 1 000 obyvateľov	-1,17	-1,68	0,83	-1,09	-3,46
Sobáše	990	276	363	119	232
Rozvody	315	83	103	38	91
Potraty	273	72	108	32	61
z toho umelo prer. teh.	107	30	42	12	23
Priťahovaní	3 531	950	1 118	473	990
Vysťahovaní	4 434	1 287	1 537	615	995
Celkový prírastok					
(-úbytok) obyvateľstva	-1 168	-443	-354	-172	-199
na 1 000 obyvateľov	-5,18	-7,04	-4,52	-6,24	-3,54

Oproti predchádzajúcemu roku počet obyvateľov Košíc poklesol o 1 168 osôb. Migráciou ubudlo 903 osôb. Narodilo sa o 265 obyvateľov menej než ich zomrelo. Prirodzený prírastok obyvateľstva oproti roku 2022 vzrástol o 45 osôb, najmä dôsledkom poklesu počtu úmrtí. Počet sobášov medziročne poklesol o 187 a počet rozvodov klesol o 25 prípadov. Počet potratov sa znížil o 27, pričom umelo prerušené tehotenstvá predstavovali 39,2 % ich počtu. Podiel žien tvoril 52,2 % obyvateľstva.



Obyvateľstvo v mestských častiach

Mestská časť	Obyvateľ. k 31. 12. 2023	z toho ženy	Živo- narodení	Zomretí	Sobáše	Rozvody	Potraty	Migrač- né saldo	Celkový prírastok
Džungľa	767	379	12	6	1	1	-	-4	2
Kavečany	1 361	694	12	12	3	1	2	-	-
Sever	18 424	9 706	153	258	65	27	19	-161	-266
Sídl. Ťahanovce	20 081	10 408	168	104	116	20	19	-322	-258
Staré Mesto	20 137	10 629	169	233	81	26	26	135	71
Ťahanovce	2 195	1 118	15	22	10	8	6	15	8
Lorinčík	1 155	587	9	10	2	1	1	59	58
Luník IX	7 146	3 592	122	37	35	5	18	-68	17
Myslava	2 683	1 374	20	14	9	6	-	6	12
Pereš	2 168	1 104	10	14	5	2	2	29	25
Poľov	1 193	603	10	8	7	1	2	5	7
Sídlisko KVP	21 675	11 148	187	140	97	26	31	-211	-164
Šaca	5 744	2 871	75	44	29	9	18	23	54
Západ	36 621	19 590	323	424	179	53	36	-262	-363
Darg. hrdinov	24 397	12 735	162	207	101	37	28	-231	-276
Košická Nová Ves	3 154	1 549	37	22	18	1	4	89	104
Barca	3 710	1 905	23	41	13	3	5	18	-
Juh	20 724	11 142	145	270	76	25	22	-55	-180
Krásna	6 179	3 099	63	42	23	11	4	51	72
Nad jazerom	21 998	11 503	152	230	101	45	28	-36	-114
Šebastovce	772	397	7	3	2	-	2	-7	-3
Vyšné Opátske	2 760	1 367	21	19	17	7	-	24	26

Zdroj: DATAcube. [om7101rr], [om7103rr]

Obyvateľstvo v mestských častiach - relatívne ukazovatele

Mestská časť	Podiel žien v %	Živo- narodení	Zomretí	Prirodzený prírastok	Migračné saldo	Celkový prírastok
na 1 000 obyvateľov						
Džungľa	49,4	15,58	7,79	7,79	-5,19	2,60
Kavečany	51,0	8,79	8,79	-	-	-
Sever	52,7	8,24	8,24	-5,66	-8,67	-14,33
Sídl. Ťahanovce	51,8	8,30	8,30	3,16	-15,92	-12,75
Staré Mesto	52,8	8,44	8,44	-3,19	6,74	3,54
Ťahanovce	50,9	4,11	4,11	-3,20	6,85	3,65
Lorinčík	50,8	7,89	7,89	-0,88	51,71	50,83
Luník IX	50,3	17,08	17,08	11,90	-9,52	2,38
Myslava	51,2	7,45	7,45	2,23	2,23	4,47
Pereš	50,9	4,61	4,61	-1,85	13,38	11,54
Poľov	50,5	8,35	8,35	1,67	4,18	5,85
Sídlisko KVP	51,4	8,59	8,59	2,16	-9,69	-7,54
Šaca	50,0	13,14	13,14	5,43	4,03	9,46
Západ	53,5	8,78	8,78	-2,75	-7,12	-9,87
Darg. hrdinov	52,2	6,61	6,61	-1,84	-9,43	-11,27
Košická Nová Ves	49,1	11,88	11,88	4,82	28,58	33,40
Barca	51,3	6,20	6,20	-5,78	4,85	-
Juh	53,8	3,02	3,02	-6,00	-2,64	-8,64
Krásna	50,2	10,28	10,28	3,43	8,32	11,75
Nad jazerom	52,3	6,89	6,89	-3,54	-1,63	-5,17
Šebastovce	51,4	9,07	9,07	5,18	-9,07	-3,89
Vyšné Opátske	49,5	7,65	7,65	0,73	8,74	9,47

Zdroj: DATAcube. [om7103rr]

Národnostná štruktúra obyvateľstva

Národnosť	Košice spolu	v tom okres			
		Košice I	Košice II	Košice III	Košice IV
Spolu	225 044	62 965	78 385	27 551	56 143
Slovenská	190 220	53 821	64 021	23 839	48 539
Česká	1 363	417	502	136	308
Moravská	36	9	17	2	8
Sliezská	4	2	-	1	1
Maďarská	5 398	1 681	1 665	557	1 495
Rómska	3 919	257	3 148	165	349
Poľská	168	50	57	18	43
Nemecká	182	79	46	19	38
Rusínska	1 098	336	377	150	235
Ukrajinská	906	359	252	95	200
Ruská	165	48	58	21	38
Židovská	55	31	6	5	13
Grécka	23	8	11	2	2
Bulharská	56	23	19	5	9
Rumunská	39	17	13	2	7
Rakúska	19	5	6	1	7
Vietnamská	374	17	267	6	84
Iná a nezistená	21 019	5 805	7 920	2 527	4 767

Národnosť	%
Slovenská	84,53
Česká	0,61
Maďarská	2,40
Rómska	1,74
Rusínska	0,49
Ukrajinská	0,40
Nemecká	0,08
Iná a nezistená	9,76

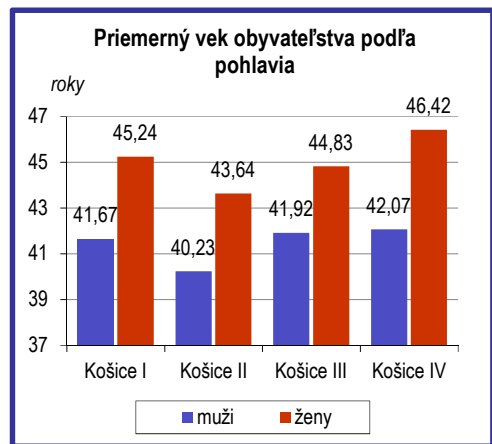


Národnostná štruktúra v mestských častiach

Mestská časť	Obyvateľstvo k 31. 12. 2023	z toho národnosť						
		slovenská	česká	maďarská	rómska	nemecká	rusínska	ukrajinská
Džungľa	767	694	2	4	2	-	2	1
Kavečany	1 361	1 329	-	4	8	-	4	1
Sever	18 424	15 880	135	537	58	28	85	65
Sídl. Ťahanovce	20 081	17 744	111	379	75	9	117	170
Staré Mesto	20 137	16 266	162	736	97	42	125	111
Ťahanovce	2 195	1 908	7	21	17	-	3	11
Lorinčík	1 155	1 098	5	19	-	-	1	3
Luník IX	7 146	1 623	2	-	2 900	-	2	1
Myslava	2 683	2 500	17	27	3	1	7	3
Pereš	2 168	1 988	14	61	-	5	8	3
Poľov	1 193	1 159	3	2	1	-	2	1
Sídlisko KVP	21 675	19 137	107	553	18	15	128	76
Šaca	5 744	4 744	17	62	124	1	27	22
Západ	36 621	31 772	337	941	102	24	202	143
Darg. hrdinov	24 397	21 061	125	519	91	17	134	87
Košická Nová Ves	3 154	2 778	11	38	74	2	16	8
Barca	3 710	3 466	18	55	1	2	6	5
Juh	20 724	17 464	144	773	135	21	108	101
Krásna	6 179	5 164	20	82	151	3	7	7
Nad jazerom	21 998	19 204	110	529	57	11	95	72
Šebastovce	772	721	4	3	-	-	4	-
Vyšné Opátske	2 760	2 520	12	53	5	1	15	15

Veková štruktúra obyvateľstva

Vek, veková skupina k 31. 12. 2023	Košice spolu	v tom okres			
		Košice I	Košice II	Košice III	Košice IV
Spolu	225 044	62 965	78 385	27 551	56 143
0	1 892	542	741	196	413
1 - 4	8 576	2 297	3 382	988	1 909
5 - 9	11 238	2 965	4 205	1 365	2 703
10 - 14	11 204	2 870	4 056	1 461	2 817
15 - 19	10 508	2 719	3 848	1 245	2 696
20 - 24	10 247	2 807	3 742	1 134	2 564
25 - 29	12 053	3 509	4 366	1 340	2 838
30 - 34	16 036	5 068	5 764	1 688	3 516
35 - 39	17 440	4 898	6 822	1 970	3 750
40 - 44	17 405	4 475	5 794	2 893	4 243
45 - 49	18 984	4 914	5 565	2 767	5 738
50 - 54	16 215	4 883	5 244	1 492	4 596
55 - 59	14 232	5 113	5 074	1 159	2 886
60 - 64	13 705	4 217	5 731	1 306	2 451
65 - 69	14 032	3 451	4 706	2 832	3 043
70 - 74	13 070	3 004	3 344	2 391	4 331
75 - 79	8 817	2 197	2 651	812	3 157
80 - 84	5 293	1 541	2 036	284	1 432
85 - 89	2 570	865	909	137	659
90 - 94	1 021	416	303	52	250
95+	506	214	102	39	151



Vek	Počet	%
Predproduktívny (0 - 14)	32 910	14,6
Produktívny (15 - 64)	146 825	65,2
Poproduktívny (65+)	45 309	20,2
Priemerný vek	43,19	
muži	41,30	
ženy	44,93	

Zdroj: DATAcube. [om7005rr], [om7007rr]

Vývoj vekovej štruktúry a priemerného veku

Mesto, okres	2016	2017	2018	2019	2020	2021	2022	2023
<i>Obyvateľstvo vo veku predproduktívnom (0 - 14)</i>								
Košice	34 332	34 533	34 422	34 342	34 278	33 832	33 428	32 910
Košice I	9 064	9 120	9 036	9 025	9 057	8 834	8 751	8 674
Košice II	12 387	12 512	12 610	12 695	12 706	12 663	12 556	12 384
Košice III	4 173	4 198	4 171	4 121	4 061	4 179	4 098	4 010
Košice IV	8 708	8 703	8 605	8 501	8 454	8 156	8 023	7 842
<i>produktívnom (15 - 64)</i>								
Košice	166 797	164 814	163 035	161 497	159 989	150 228	148 491	146 825
Košice I	48 416	48 028	47 433	47 101	46 768	43 646	43 140	42 603
Košice II	57 789	57 406	57 026	56 580	56 160	53 262	52 657	51 950
Košice III	21 390	20 639	20 072	19 418	18 811	17 812	17 326	16 994
Košice IV	39 202	38 741	38 504	38 398	38 250	35 508	35 368	35 278
<i>poproduktívnom (65+)</i>								
Košice	38 012	39 748	41 300	42 754	43 871	43 398	44 293	45 309
Košice I	10 470	10 760	11 073	11 358	11 596	11 424	11 517	11 688
Košice II	12 049	12 337	12 660	13 004	13 250	13 109	13 526	14 051
Košice III	3 416	4 023	4 567	5 148	5 663	5 933	6 299	6 547
Košice IV	12 077	12 628	13 000	13 244	13 362	12 932	12 951	13 023
<i>Priemerný vek obyvateľstva (roky)</i>								
Košice	41,21	41,51	41,83	42,13	42,39	42,54	42,83	43,19
Košice I	41,44	41,72	42,09	42,36	42,61	42,93	43,21	43,54
Košice II	40,37	40,65	40,91	41,17	41,41	41,42	41,67	42,01
Košice III	40,88	41,26	41,65	42,09	42,50	42,50	42,95	43,43
Košice IV	42,26	42,58	42,87	43,19	43,45	43,70	43,99	44,35

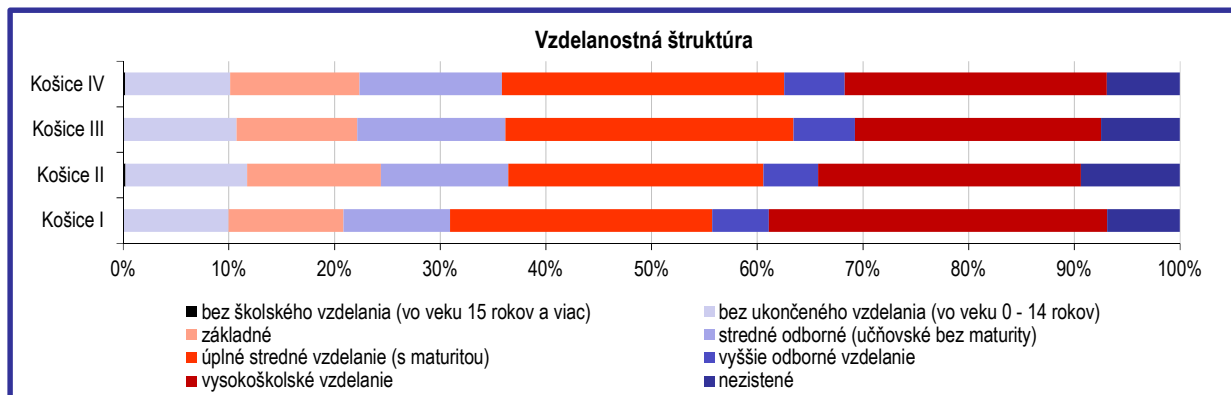
Zdroj: DATAcube. [om7005rr], [om7007rr]

Veková štruktúra v mestských častiach

Mestská časť	Počet obyvateľov vo veku			Štruktúra v %			Priemerný vek
	0 - 14	15 - 64	65+	0 - 14	15 - 64	65+	
Džungľa	184	500	83	23,99	65,19	10,82	34,74
Kavečany	212	912	237	15,58	67,01	17,41	41,62
Sever	2 577	11 725	4 122	13,99	63,64	22,37	44,92
Sídlisko Ťahanovce	2 685	15 399	1 997	13,37	76,68	9,94	40,79
Staré Mesto	2 683	12 496	4 958	13,32	62,05	24,62	45,86
Ťahanovce	333	1 571	291	15,17	71,57	13,26	40,03
Lorinčík	281	763	111	24,33	66,06	9,61	35,27
Luník IX	2 009	4 940	197	28,11	69,13	2,76	27,02
Myslava	442	1 747	494	16,47	65,11	18,41	42,70
Pereš	347	1 453	368	16,01	67,02	16,97	42,03
Poľov	201	796	196	16,85	66,72	16,43	40,77
Sídlisko KVP	3 140	14 909	3 626	14,49	68,78	16,73	42,89
Šaca	922	4 109	713	16,05	71,54	12,41	38,72
Západ	5 042	23 233	8 346	13,77	63,44	22,79	45,13
Dargovských hrdinov	3 463	14 938	5 996	14,19	61,23	24,58	43,80
Košická Nová Ves	547	2 056	551	17,34	65,19	17,47	40,52
Barca	552	2 429	729	14,88	65,47	19,65	43,42
Juh	2 518	12 236	5 970	12,15	59,04	28,81	47,37
Krásna	1 273	4 143	763	20,60	67,05	12,35	37,52
Nad jazerom	2 856	14 141	5 001	12,98	64,28	22,73	44,23
Šebastovce	123	521	128	15,93	67,49	16,58	40,78
Vyšné Opátske	520	1 808	432	18,84	65,51	15,65	40,18

Vzdelanostná štruktúra obyvateľstva

Najvyššie ukončené vzdelanie	Košice		v tom okres			
	spolu	v %	Košice I	Košice II	Košice III	Košice IV
Spolu	229 040	100,0	64 453	79 437	28 135	57 015
bez ukončeného vzdelania						
(osoby vo veku 0 - 14 rokov)	24 166	10,6	6 381	9 129	2 989	5 667
základné	27 254	11,9	7 000	10 065	3 211	6 978
stredné odborné (učňovské bez maturity)	27 686	12,1	6 500	9 569	3 944	7 673
úplné stredné (s maturitou)	58 065	25,4	15 993	19 177	7 672	15 223
vyššie odborné	12 472	5,4	3 449	4 116	1 631	3 276
vysokoškolské	61 071	26,7	20 636	19 746	6 552	14 137
bez školského vzdelania						
(osoby vo veku 15 rokov a viac)	418	0,2	65	197	36	120
nezistené	17 908	7,8	4 429	7 438	2 100	3 941



Zdroj: Sčítanie obyvateľov, domov a bytov 2021

Náboženské vyznanie obyvateľstva

Náboženské vyznanie	Košice		v tom okres			
	spolu	v %	Košice I	Košice II	Košice III	Košice IV
Spolu	229 040	100,00	64 453	79 437	28 135	57 015
v tom						
Rímskokatolícka cirkev	101 870	44,48	27 507	34 817	12 801	26 745
Evanjelická cirkev augsburského vyznania	7 510	3,28	2 395	2 404	921	1 790
Gréckokatolícka cirkev	15 186	6,63	4 034	5 163	2 095	3 894
Reformovaná kresťanská cirkev	4 504	1,97	1 259	1 457	521	1 267
Pravoslávna cirkev	2 979	1,30	971	1 024	341	643
Náboženská spoločnosť Jehovovi svedkovia	766	0,33	185	272	83	226
Evanjelická cirkev metodistická	106	0,05	23	40	17	26
Kresťanské zbory	451	0,20	111	203	53	84
Apoštolská cirkev	764	0,33	174	352	89	149
Bratská jednota baptistov	252	0,11	75	109	22	46
Cirkev bratská	133	0,06	30	61	9	33
Cirkev adventistov siedmeho dňa	197	0,09	46	79	30	42
Židovská obec	239	0,10	109	53	10	67
Budhizmus	375	0,16	124	123	26	102
Islam	226	0,10	71	74	36	45
ad hoc hnutia	774	0,34	245	236	103	190
ostatné	1 663	0,73	502	538	189	434
nezistené	26 110	11,40	6 740	10 666	2 972	5 732
Bez náboženského vyznania	64 935	28,35	19 852	21 766	7 817	15 500

Zdroj: Sčítanie obyvateľov, domov a bytov 2021

Pôrodnosť

Ukazovateľ	Košice spolu	v tom okres				<i>Matky - živorodičky podľa veku</i>	Počet	%
		Košice I	Košice II	Košice III	Košice IV			
Narodení spolu	1 904	531	760	199	414	do 14 rokov	-	-
na 1 000 obyvateľov	8,44	8,40	9,67	7,20	7,36	15 - 19	67	3,54
v tom:						20 - 24	176	9,29
muži	970	264	405	93	208	25 - 29	518	27,34
ženy	934	267	355	106	206	30 - 34	710	37,47
z toho:						35 - 39	324	17,10
v manželstve	1 205	350	449	136	270	40 - 44	95	5,01
mimo manželstva	699	181	311	63	144	45 - 49	5	0,26
v %	36,7	34,1	40,9	31,7	34,8	50 a viac rokov	-	-
do 2 500 g	126	28	66	11	21	15 - 49	1 895	100,00
Mŕtvonarodení	9	2	4	-	3	Priemerný vek		
Živonarodení	1 895	529	756	199	411	živorodičky	31,1	
na 1 000 obyvateľov	8,40	8,37	9,62	7,20	7,31	prvorodičky	30,1	
v tom:						<i>Poradie</i>	Počet	%
muži	967	262	405	93	207	<i>živonarodených detí</i>		
ženy	928	267	351	106	204	1.	884	46,6
z toho:						2.	723	38,2
v manželstve	1 199	349	446	136	268	3.	189	10,0
mimo manželstva	696	180	310	63	143	4.	44	2,3
do 2 500 g	121	28	63	11	19	5.+	55	2,9

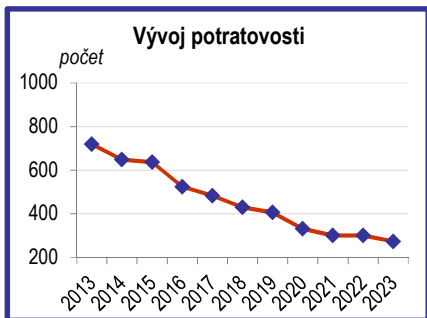
Zdroj: DATAcube. [om7017rr], [om7029rr], [om7030rr], [om7031rr]

Potratovosť

Ukazovateľ	Košice spolu	v tom okres			
		Košice I	Košice II	Košice III	Košice IV
Potraty spolu	273	72	108	32	61
v tom:					
samovoľné	166	42	66	20	38
umelé prerušenie teh.	107	30	42	12	23
v tom:					
do 8. týždňa	55	14	22	6	13
9. - 12. týždeň	20	5	10	1	4
13. - 24. týždeň	13	5	3	3	2
mimomaternicové					
tehotenstvo	14	4	5	2	3
iný	5	2	2	-	1
Potraty					
na 1 000 obyvateľov	1,21	1,14	1,37	1,16	1,08
na 1 000 žien vo					
fertilnom veku (15 - 49 r.)	5,33	5,07	5,99	4,95	4,86
na 100 narodených	14,34	13,56	14,21	16,08	14,73
na 100 živonarodených	14,41	13,61	14,29	16,08	14,84
Umelé prerušenie tehotenstva					
na 100 narodených	5,62	5,65	5,53	6,03	5,56

Potraty podľa veku ženy

Potraty podľa veku ženy	Počet
do 14 rokov	2
15 - 19	15
20 - 24	28
25 - 29	58
30 - 34	77
35 - 39	63
40 - 44	29
45 - 49	1
50 a viac rokov	-
15 - 49	271
Priemerný vek ženy	31,6



Zdroj: DATAcube. [om7019rr], [om7032rr], [om7033rr]

Úmrtnosť

Príčiny úmrtí	Zomretí spolu	v tom		Zomretí vo veku do 1 roka	Spolu	Muži	Ženy
		muži	ženy		10	8	2
Spolu	2 160	1 116	1 044	1 - 4	-	-	-
z toho				5 - 9	1	-	1
Infekčné a parazitárne choroby	65	28	37	10 - 14	2	1	1
Nádory	527	272	255	15 - 19	6	6	-
Choroby krvi a krvotvorných orgánov a poruchy imunitných mechanizmov	7	2	5	20 - 24	2	1	1
Choroby žliaz s vnútorným vylučovaním	27	9	18	25 - 29	7	4	3
Duševné choroby a poruchy správania	3	2	1	30 - 34	15	11	4
Choroby nervového systému	52	20	32	35 - 39	20	13	7
Choroby oka a jeho adnexov	-	-	-	40 - 44	32	22	10
Choroby ucha a hlávkového výbežku	-	-	-	45 - 49	65	45	20
Choroby obehovej sústavy	864	431	433	50 - 54	65	51	14
Choroby dýchacej sústavy	202	108	94	55 - 59	91	64	27
Choroby tráviacej sústavy	152	92	60	60 - 64	156	102	54
Choroby kože a podkožného tkaniva	-	-	-	65 - 69	215	130	85
Choroby svalovej a kostrovej sústavy	5	1	4	70 - 74	318	181	137
Choroby močovej a pohlavnej sústavy	50	20	30	75 - 79	321	164	157
Ťarchavosť, pôrod a popôrodie	-	-	-	80 - 84	330	126	204
Choroby vznikajúce v perinatál. perióde	5	5	-	85 a viac	504	187	317
Vrodené chyby, deformácie a chromozómové anomálie	3	2	1	z toho v produk- tívnom veku	459	319	140
Subj. a obj. príznaky inde nezatriedené	61	35	26	Priemerný vek			
Vonkajšie príčiny chorobnosti, úmrtnosti	111	76	35	zomretých	73,87	70,42	77,57

Zdroj: DATAcube. [om7034rr], [om7035rr], [om7038rr]

Veková štruktúra zomretých v mestských častiach

Mestská časť	Zomretí vo veku			Štruktúra zomretých vo veku (%)			Priemerný vek zomretých
	predpro- duktívnom	produk- tívnom	poproduk- tívnom	predpro- duktívnom	produk- tívnom	poproduk- tívnom	
Džungľa	-	3	3	-	50,0	50,0	60,2
Kavečany	-	5	7	-	41,7	58,3	64,7
Sever	1	26	231	0,4	10,1	89,5	79,5
Sídlisko Ťahanovce	1	39	64	1,0	37,5	61,5	68,0
Staré Mesto	-	20	213	-	8,6	91,4	79,6
Ťahanovce	1	4	17	4,5	18,2	77,3	69,3
Lorinčík	-	3	7	-	30,0	70,0	73,8
Luník IX	4	27	6	10,8	73,0	16,2	45,8
Myslava	-	2	12	-	14,3	85,7	81,1
Pereš	-	2	12	-	14,3	85,7	73,6
Poľov	-	1	7	-	12,5	87,5	77,4
Sídlisko KVP	2	51	87	1,4	36,4	62,1	68,0
Šaca	-	17	27	-	38,6	61,4	66,1
Západ	1	75	348	0,2	17,7	82,1	77,2
Dargovských hrdinov	-	53	154	-	25,6	74,4	68,9
Košická Nová Ves	-	5	17	-	22,7	77,3	73,2
Barca	-	10	31	-	24,4	75,6	77,5
Juh	1	48	221	0,4	17,8	81,9	75,0
Krásna	1	15	26	2,4	35,7	61,9	63,7
Nad jazerom	1	49	180	0,4	21,3	78,3	72,8
Šebastovce	-	-	3	-	-	100,0	77,8
Vyšné Opátske	-	4	15	-	21,1	78,9	77,7

Uzavreté manželstvá

Ukazovateľ	Ženích	Nevesta
Sobáše spolu (trvalý pobyt v Košiciach)	990	986
v tom vo veku:		
do 19 rokov	4	12
20 - 24	43	76
25 - 29	226	309
30 - 34	243	249
35 - 39	189	152
40 - 44	115	70
45 - 49	64	41
50 a viac	106	77
Priemerný vek	36,8	34,1
Rodinný stav snúbencov		
slobodní (-né)	815	814
rozvedení (-né)	172	167
ovdovení (-né)	3	5
Štruktúra v %:		
slobodní (-né)	82,32	82,56
rozvedení (-né)	17,37	16,94
ovdovení (-né)	0,30	0,51



Rodinný stav ženícha

ženícha

Spolu	819
slobodný	744
rozvedený	73
vdovec	2

Rodinný stav nevesty

rodinný stav	rozvedená	vdova
Spolu	167	4
slobodná	69	2
rozvedená	97	2
vdovec	1	-

Rodinný stav nevesty

Spolu	808
slobodná	735
rozvedená	72
vdova	1

Rodinný stav ženícha

rodinný stav	rozvedený	vdovec
Spolu	176	2
slobodný	78	1
rozvedený	94	1
vdovec	4	-

Rozvedené manželstvá

Príčina rozvratu manželstva

	Na strane	
	muža	ženy
Spolu	315	315
v tom:		
neuvážené uzavretie manželstva	-	-
alkoholizmus	10	8
nevera	27	26
nezáujem o rodinu (vrátane ukončenia spolužitia)	4	9
zlé zaobchádzanie, odsúdenie pre trestný čin	1	1
rozdielnosť pováh, názorov a záujmov	238	238
zdravotné dôvody, vrátane neplodnosti	4	2
sexuálne nezhody	3	3
ostatné príčiny	25	22
súd nezistil zavinenie	3	6
Rozvedené manželstvá podľa počtu maloletých detí spolu		168
v tom:		
1 dieťa		99
2 deti		58
3 a viac detí		11
Priemerný počet maloletých detí v rozvedených manželstvách		1,5



Ukončené rozvodové konanie	329
v tom návrh podal: muž	133
žena	196
v tom:	
rozvedené manželstvá	315
návrh zamietnutý	-
návrh vzatý späť	7
výsledok konania - iné rozhodnutie	7
manželstvo vyhlásené za neplatné	-
Priemerná dĺžka trvania rozvedeného manželstva v rokoch	15,5
Rozvedené manželstvá do 1 roka	3
Rozvody na 100 sobášov	31,82

Sťahovanie obyvateľstva

Ukazovateľ	Košice spolu	v tom okres			
		Košice I	Košice II	Košice III	Košice IV
Objem sťahovania - miesto bydliska					
zmenené v rámci SR	2 368	230	312	49	168
z toho ženy	1 239	121	156	25	95
Priťahovaní spolu	1 922	950	1 118	473	990
z toho ženy	983	494	559	244	528
v tom:					
zo Slovenskej republiky	1 720	877	1 042	459	951
z toho ženy	886	454	526	237	511
zo zahraničia	202	73	76	14	39
z toho ženy	97	40	33	7	17
Vystťahovaní spolu	2 825	1 287	1 537	615	995
z toho ženy	1 446	660	787	313	528
v tom:					
do Slovenskej republiky	2 643	1 215	1 486	605	946
z toho ženy	1 344	623	763	307	493
do zahraničia	182	72	51	10	49
z toho ženy	102	37	24	6	35
Saldo migrácie	-903	-337	-419	-142	-5
z toho ženy	-463	-166	-228	-69	-

Zdroj: DATAcube. [om7046rr]

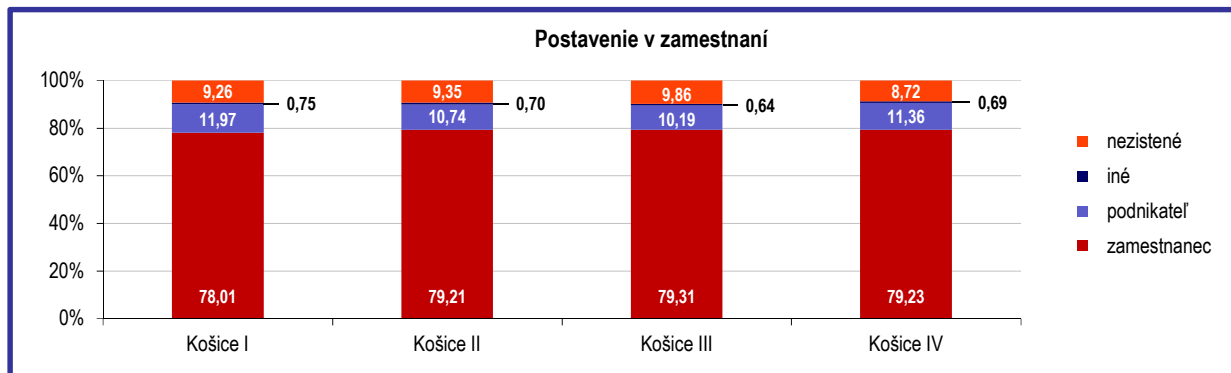
Ekonomická aktivita obyvateľstva

Ukazovateľ	Košice spolu	v tom okres			
		Košice I	Košice II	Košice III	Košice IV
Obyvateľstvo spolu	229 040	64 453	79 437	28 135	57 015
v tom:					
pracujúci (okrem dôchodcov)	90 448	27 184	30 722	10 662	21 880
pracujúci dôchodca	12 802	3 794	3 896	1 935	3 177
osoba na materskej dovolenke	880	263	318	103	196
osoba na rodičovskej dovolenke	2 382	702	825	292	563
nezamestnaný	7 722	2 266	2 993	829	1 634
žiak strednej školy	6 909	1 998	2 190	813	1 908
študent vysokej školy	4 425	1 461	1 413	475	1 076
osoba v domácnosti	11 677	3 285	4 372	1 410	2 610
dôchodca	44 609	11 445	14 296	5 868	13 000
príjemca kapitálových príjmov	492	177	148	41	126
žiak základnej školy	19 846	5 107	7 190	2 515	5 034
dieťa do začatia povinnej školskej dochádzky	15 170	4 016	5 873	1 815	3 466
iná	392	91	186	42	73
nezistené	11 286	2 664	5 015	1 335	2 272

Zdroj: Sčítanie obyvateľov, domov a bytov 2021

Postavenie v zamestnaní

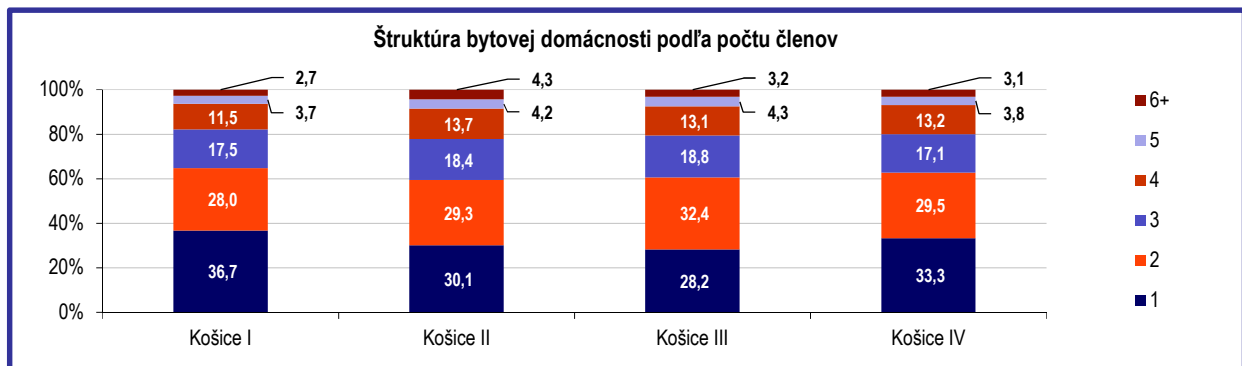
Ukazovateľ	Košice spolu	v tom okres			
		Košice I	Košice II	Košice III	Košice IV
Obyvateľstvo spolu	106 512	31 943	35 761	12 992	25 816
v tom:					
zamestnanec	84 003	24 919	28 326	10 304	20 454
v %	78,87	78,01	79,21	79,31	79,23
podnikateľ	11 923	3 825	3 841	1 324	2 933
v %	11,19	11,97	10,74	10,19	11,36
iné	751	240	249	83	179
v %	0,71	0,75	0,70	0,64	0,69
nezistené	9 835	2 959	3 345	1 281	2 250
v %	9,23	9,26	9,35	9,86	8,72



Zdroj: Sčítanie obyvateľov, domov a bytov 2021

Bytové domácnosti

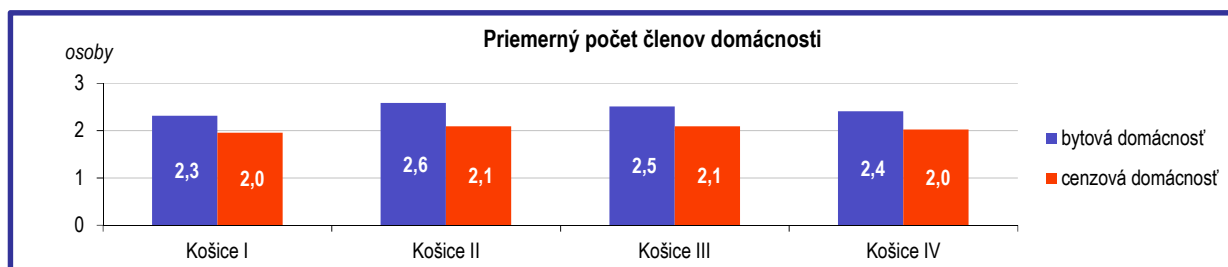
Domácnosti	Košice				
	spolu	Košice I	v tom okres		
			Košice II	Košice III	Košice IV
Bytové	86 041	25 515	28 193	10 313	22 020
s 1 cenзовou domácnosťou	73 160	22 178	23 242	8 753	18 987
s 2 cenзовými domácnosťami	10 379	2 807	3 695	1 321	2 556
s 3 a viac cenзовými domácnosťami	2 502	530	1 256	239	477
v tom podľa počtu členov					
1	28 087	9 365	8 480	2 908	7 334
2	25 241	7 142	8 259	3 344	6 496
3	15 355	4 454	5 196	1 934	3 771
4	11 061	2 930	3 871	1 350	2 910
5	3 378	939	1 170	443	826
6+	2 919	685	1 217	334	683



Zdroj: Sčítanie obyvateľov, domov a bytov 2021

Cenzové domácnosti

Domácnosti	Košice spolu	v tom okres			
		Košice I	Košice II	Košice III	Košice IV
Cenzové	107 429	31 451	36 406	12 607	26 965
úplné rodinné (pozostávajúce z párov)	43 279	11 968	14 804	5 569	10 938
neúplné rodinné (domácnosti osamelých rodičov)	15 320	4 207	5 488	1 867	3 758
viacčlenné nerodinné	2 364	632	855	273	604
jednotlivcov	43 832	13 962	14 166	4 600	11 104
kolektívne a inštitucionálne domácnosti	112	51	25	7	29
nezistené	2 522	631	1 068	291	532
z toho podľa počtu členov					
1	43 832	13 962	14 166	4 600	11 104
2	31 101	8 620	10 647	4 003	7 831
3	16 636	4 748	5 738	2 083	4 067
4	10 608	2 788	3 665	1 345	2 810
5	1 857	508	694	207	448
6+	761	143	403	71	144



Zdroj: Sčítanie obyvateľov, domov a bytov 2021

Rodinné cenové domácnosti

Domácnosti	Košice spolu	v tom okres			
		Košice I	Košice II	Košice III	Košice IV
Rodinné cenové	58 599	16 175	20 292	7 436	14 696
manželského páru					
so závislými deťmi	15 353	4 226	5 155	1 848	4 124
bez závislých detí	22 257	6 090	7 682	2 998	5 487
kohabitujúceho páru osôb opačného pohlavia					
so závislými deťmi	2 488	683	886	328	591
bez závislých detí	3 102	946	1 048	389	719
kohabitujúceho páru osôb rovnakého pohlavia					
so závislými deťmi	1	-	1	-	-
bez závislých detí	78	23	32	6	17
osamelých otcov					
so závislými deťmi	927	276	327	90	234
bez závislých detí	1 207	292	449	159	307
osamelých matiek					
so závislými deťmi	6 927	1 945	2 531	853	1 598
bez závislých detí	6 259	1 694	2 181	765	1 619
v tom podľa počtu závislých detí					
0	32 903	9 045	11 392	4 317	8 149
1	13 784	3 958	4 706	1 654	3 466
2	9 769	2 620	3 350	1 217	2 582
3	1 657	454	602	196	405
4	295	66	130	30	69
5+	191	32	112	22	25

Zdroj: Sčítanie obyvateľov, domov a bytov 2021

Zamestnanosť a mzdy

Ukazovateľ	Košice spolu	Košice I	v tom okres		Košice IV
			Košice II	Košice III	
Evidenčný počet zamest. osôb k 31. 12. 2023 (fyz. osoby)	109 640	51 794	30 043	1 470	26 333
z toho ženy	52 527	25 773	12 939	1 004	12 811
z nich zamestnanci na kratší pracovný čas	3 875	1 754	1 033	101	987
z toho ženy	2 350	988	667	69	626
v tom:					
zákonodarcovia, riadiaci pracovníci	7 714	4 309	1 702	54	1 649
špecialisti	29 516	16 506	6 365	498	6 147
technici a odborní pracovníci	15 725	7 332	3 929	213	4 251
administratívni pracovníci	8 159	4 057	1 651	74	2 377
pracovníci v službách a obchode	12 019	6 066	2 607	473	2 873
kvalifikovaní pracov. v poľnohosp., lesn. a rybárstve	362	114	34	20	194
kvalifikovaní pracovníci a remeselníci	7 696	2 121	3 236	37	2 302
operátori a montéri strojov a zariadení	8 632	1 395	5 030	28	2 179
pomocní a nekvalifikovaní pracovníci	7 233	2 725	2 501	68	1 939
príslušníci ozbrojených síl	92	91	-	-	1
neuvedené zamestnanie	12 495	7 080	2 988	7	2 420
Priemerná nominálna mesačná mzda					
v prepočte na fyzickú osobu (Eur)	1 678	1 632	1 779	1 395	1 669
ženy	1 511	1 464	1 595	1 303	1 539
Mzdy a náhrady miezd (tis. Eur)	2 165 547	1 009 105	627 789	22 978	505 675
z toho vyplatené ženám	925 194	444 816	241 912	14 876	223 590

Zdroj: DATAcube. [pr3114rr], [np3110rr]

Zamestnanosť podľa ekonomickej činnosti

Ukazovateľ, SK NACE Rev. 2	Košice I	z toho ženy	Košice II	z toho ženy	Košice III	z toho ženy	Košice IV	z toho ženy
Priemerný evidenčný počet zamestnaných osôb (osoby)	51 514	25 323	29 412	12 642	1 373	952	25 254	12 106
v tom odvetvie ekonomickej činnosti:								
pôdohospodárstvo	D	D	D	D	-	-	-	-
ťažba a dobývanie	D	D	D	D	-	-	D	D
priemyselná výroba	2 639	672	9 552	1 453	20	2	3 658	1 339
dodávka elektriny, plynu, pary, vzduchu	1 264	418	64	13	D	D	198	76
dodávka vody, čistenie odpad. vôd	D	D	D	D	D	D	D	D
stavebníctvo	2 247	227	1 834	304	D	D	1 177	217
veľkoobchod a maloobchod, opr. mot. voz.	6 929	3 897	1 388	776	330	212	4 636	2 079
doprava a skladovanie	3 275	1 212	1 478	438	44	32	1 753	651
ubytovacie a stravovacie služby	3 053	1 852	650	337	D	D	464	369
informácie a komunikácia	6 455	1 966	695	184	103	42	2 196	651
finančné a poisťovacie činnosti	1 096	719	206	171	7	6	26	21
činnosti v oblasti nehnuteľností	249	190	694	561	D	D	D	D
odborné, vedecké a technické činnosti	4 253	2 813	780	427	19	12	375	158
administratívne a podporné služby	2 227	766	2 782	1 255	27	11	2 246	1 080
verejná správa a obrana; povinné sociálne zabezpečenie	4 327	2 280	1 118	833	138	90	638	487
vzdelávanie	5 378	3 684	2 947	2 404	360	306	2 450	2 010
zdravotníctvo a sociálna pomoc	2 294	1 738	4 039	3 238	98	81	4 062	2 709
umenie, zábava a rekreácia	2 466	1 213	14	12	D	D	115	55
ostatné činnosti	2 726	1 367	30	4	D	D	D	D

Zdroj: DATAcube. [pr3113rr]

D - údaj nie je možné publikovať pre jeho dôverný charakter

Mzdy podľa ekonomickej činnosti

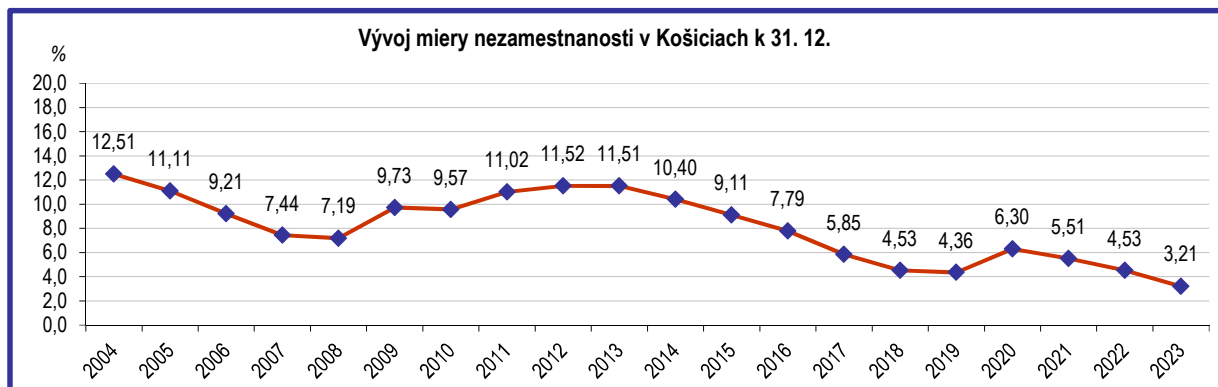
Ukazovateľ, SK NACE Rev. 2	Košice I	z toho ženy	Košice II	z toho ženy	Košice III	z toho ženy	Košice IV	z toho ženy
Priemerná nominálna mesačná mzda v prepočte na fyzické osoby (Eur)	1 632	1 464	1 779	1 595	1 395	1 303	1 669	1 539
v tom odvetvie ekonomickej činnosti:								
pôdohospodárstvo	D	D	D	D	-	-	-	-
ťažba a dobývanie	D	D	D	D	-	-	D	D
priemyselná výroba	2 095	1 220	2 191	1 985	1 655	1 766	1 379	1 238
dodávka elektriny, plynu, pary, vzduchu	2 171	1 882	1 380	1 892	D	D	2 382	2 046
dodávka vody, čistenie odpad. vôd	D	D	D	D	D	D	D	D
stavebníctvo	1 394	1 448	1 397	1 063	D	D	1 981	1 810
veľkoobchod a maloobchod, oprava mot. voz.	1 305	1 285	1 249	1 214	1 360	1 267	1 340	1 333
doprava a skladovanie	1 503	1 502	1 416	1 143	1 101	960	1 572	1 284
ubytovacie a stravovacie služby	896	881	998	984	D	D	979	896
informácie a komunikácia	2 327	1 975	1 798	1 504	2 369	2 322	2 270	1 636
finančné a poisťovacie činnosti	2 041	1 898	1 639	1 522	1 734	1 632	1 961	1 993
činnosti v oblasti nehnuteľností	1 281	1 245	1 461	1 174	D	D	D	D
odborné, vedecké a technické činnosti	1 566	1 389	1 320	1 255	1 562	1 530	2 508	1 732
administratívne a podporné služby	1 032	1 086	1 264	1 200	880	991	1 924	1 761
verejná správa a obrana; povinné sociálne zabezpečenie	2 005	1 878	1 749	1 702	1 437	1 315	1 501	1 441
vzdelávanie	1 695	1 533	1 484	1 436	1 442	1 475	1 468	1 449
zdravotníctvo a sociálna pomoc	1 773	1 640	2 278	2 101	1 412	1 408	2 035	1 932
umenie, zábava a rekreácia	1 209	1 159	961	1 050	D	D	1 191	1 121
ostatné činnosti	1 302	1 283	951	1 509	D	D	D	D

Zdroj: DATAcube. [np3110rr]

D - údaj nie je možné publikovať pre jeho dôverný charakter

Vývoj nezamestnanosti

Ukazovateľ	2015	2016	2017	2018	2019	2020	2021	2022	2023
Evidovaní nezamestnaní	10 315	8 907	6 524	5 472	5 369	7 633	6 546	5 280	4 930
z toho:									
ženy	5 418	4 635	3 588	3 055	2 914	3 884	3 431	2 807	2 627
absolventi škôl	635	503	396	283	262	346	243	219	203
osoby so zdravotným postihnutím	321	283	186	183	145	247	211	162	157
Miera nezamestnanosti vypočítaná z celkového počtu uchádzačov o zamestnanie (%)	9,11	7,79	5,85	4,53	4,36	6,30	5,51	4,53	3,21



Zdroj: Ústredie práce, sociálnych vecí a rodiny

Nezamestnanosť

Ukazovateľ	Košice spolu	v tom okres				Doba evidencie v mesiacoch	Počet
		Košice I	Košice II	Košice III	Košice IV		
Ekonomicky aktívne obyvateľstvo	153 556	44 856	54 148	17 776	36 776	0 - 3	1 199
						4 - 6	1 040
						7 - 9	636
						10 - 12	348
						13 - 18	342
						19 - 24	250
						25 a viac	1 115
Evidovaní nezamestnaní	4 930	1 554	1 846	464	1 066	z toho nad 48 mesiacov	585
z toho:							
ženy	2 627	832	1 018	240	537		
osoby so zdravot- ným postihnutím	157	57	67	8	25		
mladiství	7	1	5	1	-		
absolventi škôl	203	60	68	24	51		
Disponibilný počet evidovaných nezamestnaných	4 457	1 431	1 648	418	960		
Miera evidovanej nezamestnanosti (%) ¹⁾	2,90	3,19	3,04	2,35	2,61		



Zdroj: Ústredie práce, sociálnych vecí a rodiny

1) z disponibilných uchádzačov o zamestnanie

Vývoj nezamestnanosti v mestských častiach

Mestská časť	Počet evidovaných nezamestnaných k 31. 12.							
	2020		2021		2022		2023	
	spolu	z toho ženy	spolu	z toho ženy	spolu	z toho ženy	spolu	z toho ženy
Džungľa	43	26	34	18	35	23	21	10
Kavečany	53	23	41	13	34	14	28	14
Sever	588	306	515	272	397	224	443	241
Sídliisko Ťahanovce	861	443	727	392	613	350	576	307
Staré Mesto	568	281	535	281	428	212	404	220
Ťahanovce	141	57	154	73	91	42	82	40
Lorinčík	16	9	21	10	16	11	15	10
Luník IX	318	178	251	138	251	129	189	104
Myslava	82	33	68	36	64	32	52	30
Pereš	66	28	53	29	39	20	36	18
Poľov	42	20	31	14	26	15	29	17
Sídliisko KVP	877	430	689	360	553	332	533	310
Šaca	257	126	218	123	174	103	172	88
Západ	1 289	684	1 025	537	838	429	820	441
Dargovských hrdinov	736	375	640	332	483	250	419	213
Košická Nová Ves	73	43	74	48	41	24	45	27
Barca	97	39	82	40	79	35	62	29
Juh	577	261	546	247	396	182	357	171
Krásna	165	91	151	83	121	66	124	77
Nad jazerom	703	381	604	336	529	274	467	232
Šebastovce	15	9	21	8	16	7	15	6
Vyšné Opátske	66	41	66	41	56	33	41	22

Zdroj: DATAcube. [pr5001rr], [pr3108rr]

Pracovná neschopnosť pre chorobu a úraz

Ukazovateľ	Košice	v tom okres					
	spolu	Košice I	Košice II	Košice III	Košice IV		
Priemerný počet nemocensky poistených osôb	118 507	74 702	8 174	1 265	34 366	Počet prípadov pracovnej neschopnosti na 100 poistencov v tom pre:	26,16
Počet prípadov pracovnej neschopnosti v tom pre:						chorobu	24,82
chorobu	29 416	19 055	1 766	332	8 263	pracovné úrazy	0,16
pracovné úrazy	192	148	6	-	38	ostatné úrazy	1,18
ostatné úrazy	1 394	882	79	10	423	Počet dní pracovnej neschopnosti na 1 prípad v tom pre:	36,97
Kalendárne dni pracovnej neschopnosti v tom pre:						chorobu	35,76
chorobu	1 051 832	688 792	69 189	11 094	282 757	pracovné úrazy	67,51
pracovné úrazy	12 961	10 663	209	-	2 089	ostatné úrazy	58,35
ostatné úrazy	81 346	50 339	6 006	626	24 375	Priemerný denný stav práceneschopných spolu v tom pre:	3 140
Priemerné percento prac. neschopnosti spolu v tom pre:						chorobu	2 882
chorobu	2,650	2,750	2,527	2,538	2,465	pracovné úrazy	36
pracovné úrazy	2,432	2,526	2,319	2,403	2,254	ostatné úrazy	223
ostatné úrazy	0,030	0,039	0,007	-	0,017	Počet smrteľných pracovných úrazov spolu	-
	0,188	0,185	0,201	0,136	0,194	Počet pracujúcich na rizikových pracoviskách	9 546
						podiel z celk. počtu zamest. (%)	8,06

Zdroj: Sociálna poisťovňa

Vývoj organizačnej štruktúry ekonomiky

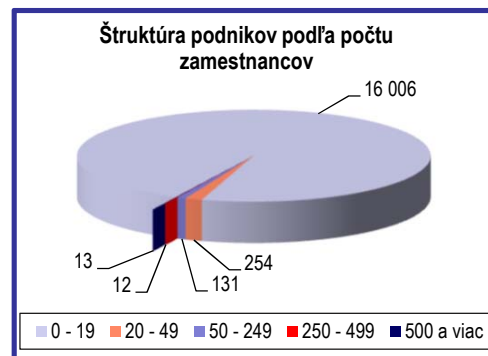
Rok	Košice spolu	v tom okres				Počet
		Košice I	Košice II	Košice III	Košice IV	
		Právne subjekty spolu				
2015	24 331	9 059	6 498	2 165	6 609	Podniky spolu 16 416
2016	25 601	9 554	6 843	2 228	6 976	z toho v odvetví SK NACE Rev. 2:
2017	26 450	9 765	7 073	2 312	7 300	pôdohospodárstvo 171
2018	25 965	9 726	6 926	2 101	7 212	priemysel 1 874
2019	27 454	10 126	7 263	2 218	7 847	stavebníctvo 1 475
2020	28 209	10 036	7 358	2 143	8 672	veľkoobchod, maloobchod, opravy motorových vozidiel, motocyklov 3 382
2021	30 015	10 410	7 746	2 237	9 622	doprava, skladovanie 579
2022	31 439	10 768	8 115	2 355	10 201	informácie a komunikácia 1 184
2023	31 855	10 781	8 310	2 327	10 437	ubytovacie a stravovacie služby 674
		z toho fyzické osoby - podnikatelia				činnosti v oblasti nehnuteľností 1 071
2015	12 048	4 022	3 761	1 444	2 821	odborné, vedecké a technické činnosti 2 692
2016	12 216	4 127	3 832	1 443	2 814	administratívne a podporné služby 1 783
2017	12 209	4 105	3 818	1 439	2 847	Podniky podľa sektorov vlastníctva
2018	10 830	3 639	3 476	1 220	2 495	verejný ¹⁾ 16
2019	11 156	3 708	3 561	1 259	2 628	súkromný 16 400
2020	10 877	3 539	3 459	1 175	2 704	z toho vlastníctvo:
2021	12 453	3 807	3 809	1 262	3 575	súkromné tuzemské 14 649
2022	13 251	3 993	4 019	1 331	3 908	zahraniché 1 189
2023	13 651	4 186	4 060	1 310	4 095	medzinárodné s prevažujúcim súkromným sektorom 373
						združení, politických strán a cirkví 63

Zdroj: DATAcube. [og3802rr], [og3803rr], [og3808rr]

1) podniky vo vlastníctve štátu, územnej samosprávy a s medzinárodným vlastníctvom, ktoré sú pod kontrolou štátu

Organizačná štruktúra ekonomiky

Ukazovateľ	Košice spolu	v tom okres			
		Košice I	Košice II	Košice III	Košice IV
Právne subjekty spolu	31 855	10 781	8 310	2 327	10 437
v tom:					
podniky	16 416	5 851	3 795	880	5 890
v tom:					
obchodné spoločnosti	16 263	5 771	3 773	878	5 841
spoločnosti s r. o.	15 960	5 622	3 719	875	5 744
akciové spoločnosti	256	130	39	2	85
štátne podniky	-	-	-	-	-
družstvá	82	42	13	2	25
ostatné	71	38	9	-	24
neziskové inštitúcie	1 788	742	455	137	454
fyzické osoby -					
- podnikatelia	13 651	4 188	4 060	1 310	4 093
v tom:					
živnostníci	11 208	3 226	3 375	1 090	3 517
samostatne hospod.					
roľníci	13	4	4	-	5
slobodné povolanie	1 487	634	376	110	367



Fyzické osoby - podnikatelia	Počet
Spolu	13 651
z toho v odvetví SK NACE Rev. 2:	
pôdohospodárstvo	123
priemysel	1 238
stavebníctvo	2 037
veľkoobchod, maloobchod, opravy	2 440
doprava, skladovanie	858
ubytovacie a stravovacie služby	318
finančné a poisťovacie činnosti	517
informácie a komunikácia	926
odborné, vedecké a techn. činnosti	2 481

Priemysel¹⁾

Ukazovateľ	Košice spolu	v tom okres				z toho vlastníctvo		
		Košice I	Košice II	Košice III	Košice IV	súkromné tuzemské	zahra- ničné	medzinár. súkromné
Tržby za vlastné výkony a tovar (mil. Eur)	6 168,3	1 864,9	3 567,8	14,4	721,2	364,5	3 848,9	277,9
Tržby z predaja na vývoz (mil. Eur)	3 484,8	106,3	3 006,5	5,0	367,0	111,5	3 225,1	144,9
Tržby z predaja do krajín Eurozóny (mil. Eur)	1 187,7	38,7	914,9	3,7	230,4	47,5	1 069,5	70,7
podiel na vývoze (%)	34,1	36,4	30,4	74,0	62,8	42,6	33,2	48,8
Priemerný evidenčný počet zamestnaných osôb	19 967	5 329	9 260	194	5 183	2 710	11 376	2 362
Priemerná nominálna mesačná mzda (Eur)	1 807	1 514	2 227	813	1 395	1 194	2 082	1 445
Produktivita práce z tržieb za vlastné výkony a tovar (tis. Eur)	308,9	349,9	385,3	74,2	139,1	134,5	338,3	117,7

1) údaje z ročných spracovaní ŠÚ SR, za podniky s počtom 20 a viac zamestnancov, vrátane podnikov s počtom do 19 zamestnancov, ktoré v predchádzajúcom roku dosiahli obrat 5 mil. Eur a viac

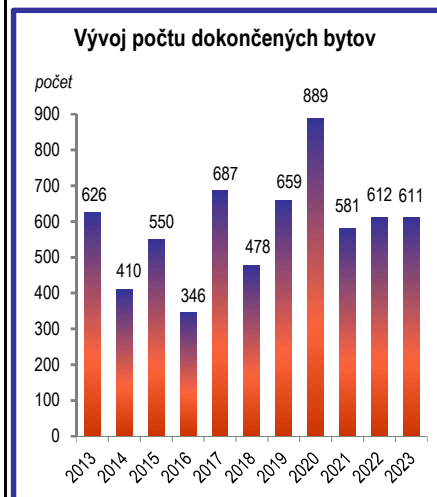
Stavebníctvo ¹⁾

Ukazovateľ	Košice spolu	Ukazovateľ	Košice spolu
Stavebná produkcia vykonaná podľa dodávateľských zmlúv (tis. Eur)	458 169,5	Stavebná produkcia vykonaná vlastnými zamestnancami (tis. Eur)	300 873,7
v tom:		z toho vlastníctvo:	
v tuzemsku	439 014,1	súkromné tuzemské	136 931,2
nová výstavba, rekonštrukcie, modernizácie	384 603,6	zahraničné	28 051,6
opravy a údržba	54 410,5	medzinárodné súkromné	135 890,9
ostatné práce	-	Stavebná produkcia vykonaná podľa dodávateľských zmlúv (tis. Eur)	458 169,5
v zahraničí	19 155,4	z toho vlastníctvo:	
Stavebná produkcia vykonaná vlastnými zamestnancami (tis. Eur)	300 873,7	súkromné tuzemské	202 374,8
v tom:		zahraničné	47 037,8
v tuzemsku	283 453,5	medzinárodné súkromné	208 756,9
v zahraničí	17 420,2	Priemerný počet zamestnaných osôb	2 433
Produktivita práce zo stavebnej produkcie vykonanej vlastnými zamestnancami (Eur)	123 643	z toho vlastníctvo:	
Produktivita práce zo stavebnej produkcie vykonaná podľa dodávateľských zmlúv (Eur)	188 284	súkromné tuzemské	1 382
		zahraničné	238
		medzinárodné súkromné	813
		Priemerná nominálna mesačná mzda (Eur)	1 649
		z toho vlastníctvo:	
		súkromné tuzemské	1 323
		zahraničné	1 985
		medzinárodné súkromné	2 104

1) údaje z ročných spracovaní ŠÚ SR, za podniky s počtom 20 a viac zamestnancov, vrátane podnikov s počtom do 19 zamestnancov, ktoré v predchádzajúcom roku dosiahli obrat 5 mil. Eur a viac v bežných cenách

Bytová výstavba

Ukazovateľ	Košice spolu	v tom okres			
		Košice I	Košice II	Košice III	Košice IV
Byty					
rozostavané k 1. 1.	1 818	534	675	80	529
začaté ¹⁾	344	100	215	4	25
dokončené ²⁾	611	395	165	5	46
rozostavané k 31. 12.	1 551	239	725	79	508
z toho v rodinných domoch					
rozostavané k 1. 1.	860	113	327	80	340
začaté ¹⁾	97	8	60	4	25
dokončené ²⁾	129	16	62	5	46
rozostavané k 31. 12.	828	105	325	79	319
Dokončené byty podľa počtu izieb					
1-izbové a garžónky	72	69	3	-	-
2-izbové	261	203	54	1	3
3-izbové	120	78	39	2	1
4-izbové	100	39	44	1	16
5 a viac izbové	58	6	25	1	26



Plocha dokončených bytov	m²
obytná plocha spolu	36 730
priemerná plocha na 1 byt	60,1
úžitková plocha spolu	52 749
priemerná plocha na 1 byt	86,3

Zdroj: DATAcube. [st3004rr], [st3801rr], [st3802rr]

1) výstavba sa začala na základe vydaného stavebného povolenia

2) vydané kolaudačné rozhodnutie

Bytová výstavba v mestských častiach

Mestská časť	Byty		z toho v rodinných domoch	rozostavané k 31. 12.
	rozostavané k 1. 1.	začaté ¹⁾ dokončené ²⁾		
Džungľa	15	-	2	13
Kavečany	55	-	3	52
Sever	113	4	6	111
Sídliisko Ťahanovce	-	-	-	-
Staré Mesto	340	93	381	52
Ťahanovce	11	3	3	11
Lorinčík	29	12	19	22
Luník IX	50	-	-	50
Myslava	56	11	9	58
Pereš	58	24	8	74
Poľov	16	-	6	10
Sídliisko KVP	196	-	68	128
Šaca	44	116	5	155
Západ	226	52	50	228
Dargovských hrdinov	9	-	1	8
Košická Nová Ves	71	4	4	71
Barca	99	6	3	102
Juh	14	5	4	15
Krásna	219	10	36	193
Nad jazerom	-	-	-	-
Šebastovce	18	4	1	21
Vyšné Opátske	179	-	2	177

1) výstavba sa začala na základe vydaného stavebného povolenia

2) vydané kolaudačné rozhodnutie

Štruktúra domov

Ukazovateľ	v tom okres				
	Košice spolu	Košice I	Košice II	Košice III	Košice IV
Domy spolu	17 930	5 508	5 305	1 384	5 733
v tom podľa typu domu:					
rodinný dom	12 408	3 367	3 679	836	4 526
bytový dom	4 215	1 598	1 359	460	798
polyfunkčná budova	57	17	2	4	34
ostatné budovy na bývanie	397	271	59	14	53
neskolaudovaný rodinný dom	106	7	16	2	81
núdzový objekt, neurčený na bývanie	177	17	46	33	81
inštitucionálne alebo kolektívne zariadenia	126	54	29	6	37
ostatné	401	168	104	22	107
nezistené	43	9	11	7	16
v tom podľa formy vlastníctva:					
fyzická osoba	13 983	4 048	4 252	1 089	4 594
štát	25	16	8	-	1
obec	18	4	9	-	5
iná právnická osoba	82	30	19	6	27
cirkev	51	38	7	1	5
zahraničný vlastník	104	40	28	5	31
kombinácia vlastníkov	2 985	1 041	829	261	854
obchodná spoločnosť	148	83	25	2	38
nezistené	534	208	128	20	178

Zdroj: Sčítanie obyvateľov, domov a bytov 2021

Štruktúra domov

Ukazovateľ	dokončenie				
	Košice spolu	Košice I	v tom okres		Košice IV
			Košice II	Košice III	
Domy spolu	17 930	5 508	5 305	1 384	5 733
v tom podľa obdobia výstavby:					
pred rokom 1919	651	498	47	24	82
1919 - 1945	1 776	966	128	68	614
1946 - 1960	2 236	866	394	156	820
1961 - 1980	5 750	1 694	1 743	554	1 759
1981 - 2000	3 283	764	1 476	322	721
2001 - 2010	1 362	252	557	97	456
2011 - 2015	1 222	178	352	64	628
2016 a neskôr	1 084	116	350	49	569
nezistené	566	174	258	50	84
v tom podľa materiálu nosnej konštrukcie:					
murovaná konštruk. (tehly, tvárnice, tehlové bloky)	11 529	3 668	2 959	773	4 129
konštrukcia z nepálených tehiel	440	44	190	59	147
spriahnutá oceľobetónová konštruk. (stenové panely)	2 899	622	1 222	415	640
konštrukcia z kameňa	66	37	11	1	17
drevená konštrukcia	154	29	32	5	88
konštrukcia kombinovaná (kameň a tehly)	1 182	733	188	57	204
betónová konštrukcia	431	171	71	25	164
oceľová konštrukcia	8	1	3	-	4
iná konštrukcia	656	25	372	2	257
nezistená	565	178	257	47	83

Zdroj: Sčítanie obyvateľov, domov a bytov 2021

Domový a bytový fond v mestských častiach

Mestská časť	Domy	z toho		Byty	z toho v domoch	
	spolu	bytové	rodinné	spolu	bytových	rodinných
Džungľa	162	-	147	163	-	148
Kavečany	410	3	386	420	8	391
Sever	2 639	540	1 964	9 457	7 316	1 996
Sídlisko Ťahanovce	390	367	1	7 459	7 436	1
Staré Mesto	1 330	683	321	11 890	11 094	338
Ťahanovce	577	5	548	725	146	555
Lorinčík	271	7	256	325	59	258
Luník IX	74	25	-	458	409	-
Myslava	912	7	852	1 036	126	857
Pereš	758	-	718	758	-	718
Poľov	352	3	344	357	8	344
Sídlisko KVP	418	400	1	8 167	8 142	1
Šaca	674	90	552	1 940	1 348	556
Západ	1 846	827	956	18 133	17 090	972
Dargovských hrdinov	633	442	122	9 970	9 770	122
Košická Nová Ves	751	18	714	974	232	723
Barca	1 151	6	1 098	1 187	32	1 100
Juh	1 429	441	830	11 293	9 848	845
Krásna	1 653	13	1 550	1 700	50	1 558
Nad jazerom	420	326	47	9 068	8 969	51
Šebastovce	243	1	222	250	6	222
Vyšné Opátske	837	11	779	1 196	228	786

Zdroj: Sčítanie obyvateľov, domov a bytov 2021

Štruktúra bytov

Ukazovateľ	v tom okres				
	Košice spolu	Košice I	Košice II	Košice III	Košice IV
Byty spolu	96 926	30 114	31 174	10 944	24 694
v tom podľa formy vlastníctva:					
byt obývaný vlastníkom	77 195	23 356	25 742	9 833	18 264
byt vo vlastnom rodinnom dome	12 154	3 250	3 516	837	4 551
obecný byt	944	136	618	77	113
služobný byt	184	69	57	9	49
družstevný byt	2 766	2 065	516	82	103
byt v nájme	1 346	194	232	20	900
iná forma užívania bytu	1 604	787	355	74	388
nezistený	733	257	138	12	326
v tom podľa polohy bytu v dome:					
prízemie	15 351	4 806	4 194	1 007	5 344
1. poschodie	15 148	5 337	4 946	1 410	3 455
2. poschodie	12 057	4 178	4 051	1 323	2 505
3. poschodie	10 947	3 567	3 752	1 280	2 348
4. poschodie	9 538	2 955	3 205	1 186	2 192
5. poschodie	8 139	2 323	2 760	1 170	1 886
6. poschodie	7 376	1 769	2 674	1 161	1 772
7. poschodie a vyššie	16 729	4 375	5 133	2 380	4 841
suterén alebo pivnica	318	194	42	3	79
podkrovie, mezonet alebo mezanín	608	341	86	8	173
nezistená	715	269	331	16	99

Zdroj: Sčítanie obyvateľov, domov a bytov 2021

Štruktúra bytov

Ukazovateľ	dokončenie				
	Košice spolu	Košice I	v tom okres		Košice IV
Byty spolu	96 926	30 114	31 174	10 944	24 694
v tom podľa počtu obytných miestností:					
1	12 681	3 773	3 454	1 558	3 896
2	20 355	8 148	5 037	2 597	4 573
3	44 651	12 618	16 168	5 116	10 749
4	11 662	3 414	4 106	1 194	2 948
5	3 709	982	1 163	242	1 322
6	1 500	365	489	137	509
7 a viac	1 058	290	451	53	264
nezistené	1 310	524	306	47	433
v tom podľa celkovej podlahovej plochy v m ² :					
menej ako 30	3 355	765	1 578	439	573
30 - menej ako 40	6 863	2 467	1 830	813	1 753
40 - menej ako 50	10 625	2 111	2 315	2 552	3 647
50 - menej ako 60	18 241	4 972	5 869	5 035	2 365
60 - menej ako 80	38 185	12 938	13 591	856	10 800
80 - menej ako 100	6 896	2 818	2 770	131	1 177
100 - menej ako 120	2 865	1 168	672	193	832
120 - menej ako 150	3 208	945	759	458	1 046
150 a viac	4 915	1 295	1 599	8	2 013
nezistená	1 773	635	191	459	488

Zdroj: Sčítanie obyvateľov, domov a bytov 2021

Vybavenie bytov

Ukazovateľ	v tom okres				
	Košice spolu	Košice I	Košice II	Košice III	Košice IV
Byty spolu	96 926	30 114	31 174	10 944	24 694
v tom podľa typu kúrenia:					
ústredné kúrenie diaľkové	74 338	22 220	25 620	9 380	17 118
ústredné kúrenie lokálne	16 407	4 659	4 074	1 278	6 396
etážové	1 934	1 524	173	68	169
samostatné vykurovacie teleso	2 175	1 051	580	132	412
iný	742	110	426	62	144
bez kúrenia	102	14	55	7	26
nezistené	1 228	536	246	17	429
v tom podľa zdroja energie					
využívaného na vykurovanie:					
plyn	47 275	12 184	19 756	1 401	13 934
elektrina	2 061	363	900	36	762
kvapalné palivo	267	186	4	-	77
pevné palivo	34 539	14 867	8 500	9 391	1 781
solárna energia	20	11	4	-	5
iný	11 430	1 953	1 704	92	7 681
žiadny	100	13	55	7	25
nezistený	1 234	537	251	17	429

Zdroj: Sčítanie obyvateľov, domov a bytov 2021

Vybavenie bytov

Ukazovateľ	dokončenie				
	Košice spolu	Košice I	v tom okres		Košice IV
Byty spolu	96 926	30 114	31 174	10 944	24 694
v tom podľa zásobovania vodou:					
vodovod v byte zo spoločného zdroja	93 500	29 327	30 160	10 796	23 217
vodovod v byte z vlastného zdroja	2 015	261	508	84	1 162
vodovod mimo bytu	179	7	160	3	9
bez vodovodu	218	33	60	40	85
nezistené	1 014	486	286	21	221
v tom podľa kúpeľne:					
vaňa alebo sprchovací kút v byte	95 364	29 573	30 818	10 875	24 098
bez vane alebo sprchovacieho kúta v byte	80	5	26	-	49
bez vane alebo sprchovacieho kúta	316	55	95	51	115
nezistená	1 166	481	235	18	432
v tom podľa splachovacieho záchodu:					
splachovací záchod v byte	95 398	29 555	30 828	10 873	24 142
splachovací záchod mimo bytu	102	32	32	10	28
bez splachovacieho záchoda	262	49	77	42	94
nezistený	1 164	478	237	19	430

Zdroj: Sčítanie obyvateľov, domov a bytov 2021

Doprava

Mestská verejná doprava	Počet	Ukazovateľ	Počet
Dĺžka liniek MHD (km)	894,2	Stanice a zastávky vlakov	5
električky	185,4		
autobusy	708,8	Medzinárodné letiská	1
trolejbusy ¹⁾	-	prepravené osoby (tis.)	625,0
Vozidlá MHD	325	Evidované motorové vozidlá	131 607
električky	98	z toho:	
autobusy	223	osobné	101 569
trolejbusy ¹⁾	4	nákladné	11 873
Prepravené osoby (tis.)	70 659	nákladné špeciálne	738
električky	22 487	motocykle	5 539
autobusy	48 172	z toho malý motocykel	752
trolejbusy ¹⁾	-	autobusy	643
Najazdené vozové kilometre (tis. km)	13 565	z toho:	
električky	2 917	diaľkové	80
autobusy	10 648	medzimestské	343
trolejbusy ¹⁾	-	mestské	219
Priemerný počet prepravených osôb		traktory	492
za deň (tis.)	193,6	nákladné ťahače	653
		prípojné vozidlá	8 065
		z toho obytné prívesy	319
		trojkolky	32

Zdroj: Dopravný podnik mesta Košice, Letisko Košice, VLAKY.NET, Ministerstvo vnútra SR

1) z prevádzkových dôvodov od 1. 2. 2015 nepremáva

Cestovný ruch

Ukazovateľ	Spolu	Zahraniční návštevníci podľa krajín trvalého pobytu	Počet	Štruktúra (%)
Ubytovacie zariadenia	138			
z toho: hotely	30		94 409	100,0
penzióny	20	v tom:		
Izby	3 257	Bulharsko	471	0,5
z toho: v hoteloch	1 074	Bosna a Hercegovina	70	0,1
v penziónoch	270	Česká republika	16 788	17,8
Lôžka	7 464	Estónsko	320	0,3
z toho: v hoteloch	2 317	Fínsko	717	0,8
v penziónoch	550	Francúzsko	1 773	1,9
Návštevníci	218 973	Grécko	497	0,5
domáci	124 564	Holandsko	1 623	1,7
zahraniční	94 409	Chorvatsko	284	0,3
z toho: v hoteloch	137 990	Írsko	498	0,5
v penziónoch	26 753	Maďarsko	7 488	7,9
Prenocovania návštevníkov	429 567	Nemecko	8 279	8,8
domácich	235 305	Poľsko	10 865	11,5
zahraničných	194 262	Rakúsko	3 344	3,5
z toho: v hoteloch	234 186	Rumunsko	3 484	3,7
v penziónoch	45 076	Rusko	373	0,4
Priemerné prenocovania		Slovensko	327	0,3
jedného návštevníka	2,0	Španielsko	1 012	1,1
domáceho návštevníka	1,9	Švajčiarsko	619	0,7
zahraničného návštevníka	2,1	Taliansko	2 066	2,2
z toho: v hoteloch	1,7	Ukrajina	14 769	15,6
v penziónoch	1,7	USA	2 942	3,1
Využitie stálych lôžok (%)	18,5	ostatné štáty	15 800	16,7

Zdroj: DATAcube. [cr3802mr], [cr3803mr], [cr3804mr], [cr3807qr], [cr3808qr]

Občianska a technická vybavenosť

Ukazovateľ

Vodovodná sieť	áno
Spotreba pitnej vody (tis. m ³)	9 731
z toho pre domácnosti	6 839
Verejná kanalizácia	áno
Čistiareň odpadových vôd	áno
Rozvodná sieť plynu	áno
Káblová televízia	áno
Pošty	21
Počet bytov	98 658
Dĺžka miestnych komunikácií (km)	342,6
z toho bezprašné	342,6
Dĺžka vybudovaných chodníkov (km)	355,3
Mosty na miestnych komunikáciách (počet) ¹⁾	27
Dĺžka cyklotrás (km)	195,7
z toho:	
na chodníkoch (hlavný dopravný priestor)	2,9
samostatné (mimo hlavný dopravný priestor)	12,9
spoločné (mimo hlavný dopravný priestor)	23,9
v Mestských lesoch	156,0



Dĺžka ciest a diaľníc (km)	100,267
v tom:	
I. triedy	37,713
II. triedy	25,637
III. triedy	36,917
Hustota cestnej siete (km/1 000 obyv.)	0,446

Zdroj: DATAcube. [vh5003rr], [jk5001rr], Magistrát mesta Košice, Slovenská správa ciest

1) v správe mesta

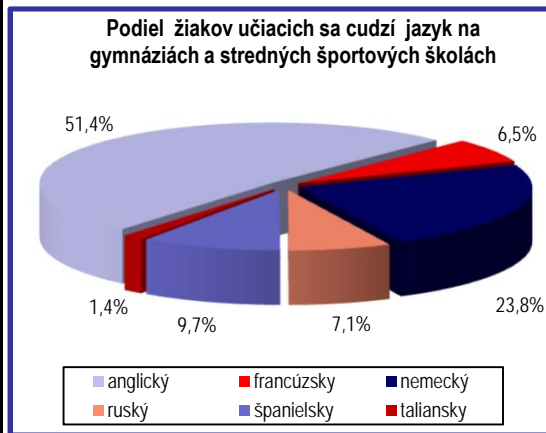
Vybavenosť v mestských častiach

Mestská časť	Byty	Mosty na miestnych komunikáciách	Pošty	Verejná zeleň (ha) spolu	z toho parková
Džungľa	192	-	1	5,20	-
Kavečany	489	-	-	1,25	0,50
Sever	9 679	11	1	58,98	15,26
Sídliisko Ťahanovce	7 420	2	1	36,52	0,44
Staré Mesto	11 465	1	3	49,18	17,01
Ťahanovce	765	1	-	3,30	0,03
Lorinčík	324	-	-	0,43	-
Luník IX	694	2	-	11,89	-
Myslava	1 034	-	1	3,97	-
Pereš	756	-	-	0,20	-
Poľov	402	-	-	5,60	0,80
Sídliisko KVP	8 997	4	1	81,63	3,43
Šaca	2 032	-	2	22,40	3,16
Západ	18 536	1	2	115,68	4,21
Dargovských hrdinov	9 852	3	1	59,85	0,70
Košická Nová Ves	1 275	-	1	0,30	-
Barca	1 191	1	1	20,95	7,40
Juh	11 133	-	3	52,00	1,02
Krásna	1 898	-	1	9,96	0,37
Nad jazerom	9 224	-	2	71,90	1,57
Šebastovce	235	-	-	0,35	-
Vyšné Opátske	1 065	1	-	2,20	0,24

Zdroj: DATAcube. [ik5001rr], Magistrát mesta Košice, Správa mestskej zelene v Košiciach, mestské časti Košíc

Školstvo v školskom roku 2023/2024

Ukazovateľ	Počet	Ukazovateľ	Počet	Ukazovateľ	Počet
Materské školy	97	Gymnázia	18	Stredné odborné školy	29
triedy	403	triedy	279	triedy	510
zapísané deti	7 874	novoprijatí žiaci		novoprijatí žiaci do 1. ročníka	3 336
učitelia vr. riaditeľ.	864	do 1. ročníka	1 401	žiaci	10 574
Priem. počet detí		žiaci	6 480	z toho dievčatá (%)	48,0
na 1 triedu	19,5	z toho dievčatá (%)	56,3	absolventi	2 635
na 1 učiteľa	9,1	absolventi	1 223	učitelia a majstri odbor. výchovy	
		učitelia (vrátane		(vrátane riaditeľov)	1 123
Základné školy	52	riaditeľov)	601	Priemerný počet žiakov na 1 triedu	20,7
triedy	999	Priemerný počet			
žiaci	21 164	žiakov na 1 triedu	23,2		
učitelia spolu	1 522				
Priemerný počet		Konzervatóriá	4		
žiakov		triedy	39		
na 1 triedu	21,2	novoprijatí žiaci			
na 1 učiteľa	13,9	do 1. ročníka	148		
		žiaci	825		
Základné umelecké školy	14	z toho dievčatá (%)	60,1		
učebne	284	absolventi	235		
žiaci	7 809	učitelia (vrátane			
z nich dospelí	155	riaditeľov)	247		
učitelia	368	Priemerný počet			
		žiakov na 1 triedu	21,2		



Zdroj: DATAcube. [sv5001rr], [sv5002rr], [sv5003rr], [sv5004rr], [sv5005rr], [sv5007rr],
Centrum vedecko-technických informácií SR

Vysoké školy ¹⁾

Škola, fakulta	Študenti			Študenti 1. a 2. stupňa VŠ	Počet	
	slov. štátnej prísluš.	zahra- niční	niční			
	denní	externí		v dennej forme	20 372	
				z toho ženy	9 274	
				absolventi	4 313	
				z toho ženy	2 123	
				v externej forme	1 141	
				z toho ženy	592	
				absolventi	118	
				z toho ženy	67	
				Doktorandské štúdium	Denné	Externé
				študenti spolu	682	400
				absolventi spolu	176	99
Univerzita P. J. Šafárika	4 809	443	1 850	Univerzita P. J. Šafárika		
v tom fakulta:				študenti	312	174
rektorát	60	-	9	absolventi	85	35
prírodovedecká	722	-	67	Technická univerzita		
verejnej správy	332	146	242	študenti	264	182
lekárska	1 834	-	1 352	absolventi	70	50
právnická	718	258	18	Univerzita veterinárneho		
filozofická	1 143	39	162	lekárstva a farmácie		
Technická univerzita	6 131	210	4 623	študenti	82	29
v tom fakulta:				absolventi	13	13
výrobných technológií	267	11	611	EU - Podnikovohospod. fakulta		
baníctva, ekológie, riadenia				študenti	11	4
a geotechnológií	721	40	1 000	absolventi	7	-
materiálov, metalurgie				VŠ bezpeč. manažérstva		
a recyklácie ²⁾	121	-	9	študenti	13	11
strojnica	810	-	644	absolventi	1	1
stavebná	544	69	280			
elektrotechniky a informatiky	2 317	-	1 566			
ekonomická	643	11	244			
umení	249	-	25			
letecká	459	79	244			
Univerzita veterinárneho						
lekárstva a farmácie	1 448	118	533			
EU - Podnikovohospod. fak.	523	92	15			
VŠ bezpeč. manažérstva	416	233	69			

Zdroj: Centrum vedecko-technických informácií SR

1) bez Katolíckej univerzity - Teologickej fakulty

2) zmena názvu Hutníckej fakulty od 1. 7. 2017

Kultúra

Ukazovateľ	Počet	Ukazovateľ	Počet	Ukazovateľ	Počet
Subjekty profes. scénického umenia	11	Múzeá vrátane pobočiek a vysunutých expozícií	13	Národné divadlo Košice ¹⁾	
stále scény a		expozície	35	miesta/sedadlá	700
divadelné priestory	8	výstavy	51	návštevníci spolu	74 895
divadelné súbory	11	návštevníci expozícií, výstav	152 909	na domácej scéne	69 235
predstavenia	918	Galérie vrátane pobočiek	2	divadelné predstavenia	296
miesta v hľadisku	193 106	expozície	2	na domácej scéne	278
návštevníci	148 288	výstavy	38	pre deti a mládež	60
v tom:		návštevníci expozícií, výstav	32 148	počet premiér	8
činohra	58 202	Zariadenia na voľný čas		činohra	3
opera	22 872	a záujmovú činnosť pre deti		Bábkové divadlo Košice	
muzikál	1 446	a mládež	36	miesta/sedadlá	182
balet	22 116	Knižnice		návštevníci spolu	23 599
bábk. divadlo	23 764	verejné	2	predstavenia	278
ostatné	19 888	knižničné jednotky v ks	397 514	počet premiér	3
Kiná	6	vedecké	1	Divadlo Thália Színház	
miesta/sedadlá	7 431	knižničné jednotky v ks	1 815 396	miesta/sedadlá	205
návštevníci	362 105	špeciálne	13	návštevníci spolu	21 423
Hudobné telesá	2	knižničné jednotky v ks	160 475	predstavenia	91
koncerty spolu	62	Zoologická záhrada	1	počet premiér	6
z toho na		plocha v ha	288,7	Divadlo Romathan v Košiciach	
vlastnej scéne	48	Botanická záhrada	1	miesta/sedadlá	70
návštevníci koncertov		plocha v ha	30,0	návštevníci spolu	8 662
na vlastnej scéne	26 345			predstavenia	80
				počet premiér	4

Zdroj: DATAcube. [ku5005rr], [ku5008rr]

Národné divadlo Košice, Košický samosprávny kraj - Bábkové divadlo Košice, Divadlo Thália Színház, Divadlo Romathan v Košiciach

1) Národné divadlo Košice - zmena názvu od 1. 5. 2023

Zdravotníctvo

Ukazovateľ	Košice	v tom okres			
	spolu	Košice I	Košice II	Košice III	Košice IV
Ambulantná zdravotná starostlivosť					
Pracovné miesta lekárov					
všeobecná starostlivosť pre dospelých	130,97	64,61	35,56	6,00	24,80
všeobecná starostlivosť o deti a dorast	52,71	19,90	17,81	7,00	8,00
pevná ambulantná pohotovostná služba ¹⁾	0,06	-	0,06	-	-
zubno-lekárska starostlivosť	215,76	104,56	41,15	10,55	59,50
gynekologická starostlivosť	45,10	16,52	16,30	2,40	9,88
Počet ambulancií					
všeobecná starostlivosť pre dospelých	128	59	39	6	24
všeobecná starostlivosť o deti a dorast	54	19	20	7	8
pevná ambulantná pohotovostná služba ¹⁾	3	-	3	-	-
zubno-lekárska starostlivosť	189	89	44	9	47
gynekologická starostlivosť	69	21	25	3	20
Pracovníci pracujúci v zdravotníctve	12 767	1 352	3 539	140	7 736
zdravotnícki pracovníci spolu	10 036	1 141	2 761	107	6 027
z toho:					
lekári	2 103	293	680	35	1 095
zubní lekári	312	105	59	18	130
farmaceuti	1 187	62	163	3	959
sestry	2 823	388	1 034	28	1 373
pôrodné asistentky	152	12	39	7	94
nezdravotnícki pracovníci spolu	2 658	211	705	33	1 709
štátni zamestnanci	73	-	73	-	-

Zdroj: Zdravotnícka ročenka Slovenskej republiky 2022

1) pevná ambulantná pohotovostná služba pre dospelých, pevná ambulantná pohotovostná služba pre deti a dorast

Zdravotníctvo ¹⁾ a zdravotný stav obyvateľstva

Ukazovateľ	Košice	v tom okres			
	spolu	Košice I	Košice II	Košice III	Košice IV
Hospitalizácie podľa trvalého bydliska pacienta	40 924	11 539	14 469	4 573	10 343
v tom:					
muži	18 343	5 212	6 519	2 113	4 499
ženy	22 581	6 327	7 950	2 460	5 844
na 1 000 obyvateľov	180,4	181,3	183,4	164,4	183,2
Priemerný ošetrovací čas v dňoch	6,6	6,6	6,4	6,4	7,1
Zomretí v ústavnom zdravotníckom zariadení	1 278	374	434	110	360
Liečení užívateľa drog podľa trvalého bydliska	156	44	63	14	35
Zdravotný stav obyvateľstva v roku 2023 ²⁾					
Infekčné ochorenia	98 196	29 618	32 365	15 329	20 884
salmonelóza	248	61	95	38	54
dysentéria	12	-	6	1	5
čierny kašeľ	11	1	6	1	3
šarlach	5	1	3	-	1
ovčie kiahne	854	221	308	119	206
osýpky	-	-	-	-	-
zápal mozg. blán	-	-	-	-	-
inf. zápal pečene	350	41	252	14	43
svrab	9	3	4	-	2
poranenie zvieratom	21	7	11	1	2
chrípkové ochorenia	94 751	28 692	31 021	14 994	20 044
COVID -19	1 935	591	659	161	524

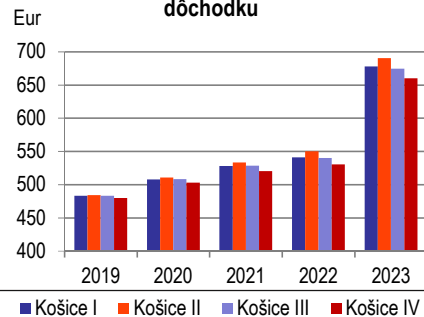
Zdroj: 1) Zdravotnícka ročenka Slovenskej republiky 2022

2) Regionálny úrad verejného zdravotníctva

Dôchodkové zabezpečenie

Ukazovateľ	Košice I	Košice II	Košice III	Košice IV	Ukazovateľ	Počet
Počet poberateľov dôchodkov	21 608	20 209	7 852	7 210	Vyplácané dôchodky	68 786
z toho sólo dôchodok:					z toho:	
starobný	13 723	12 485	5 610	4 400	starobné	47 946
invalidný	877	857	231	325	invalidné	2 357
čiasťočne invalidný	1 377	1 343	374	432	čiasťočne invalidné	3 622
vdovský	337	364	108	102	vdovské	10 946
vdovecký	106	80	20	24	vdovecké (muži)	2 102
sirotský	237	280	98	97	sirotské	712
sociálny	9	3	1	3	sociálne	16
Priemerná mesačná výška dôchodkov (Eur)	677,8	690,6	674,5	660,1		
z toho sólo dôchodku:						
starobný	707,7	728,7	696,5	677,7		
invalidný	537,6	550,0	538,3	514,9		
čiasťočne invalidný	303,8	309,7	285,4	297,8		
vdovský	407,8	417,5	383,2	387,5		
vdovecký	300,4	314,1	283,3	279,7		
sirotský	210,5	217,7	207,0	215,4		
sociálny	357,1	338,4	338,4	338,4		

Vývoj priemernej mesačnej výšky dôchodku



Zdroj: Sociálna poisťovňa

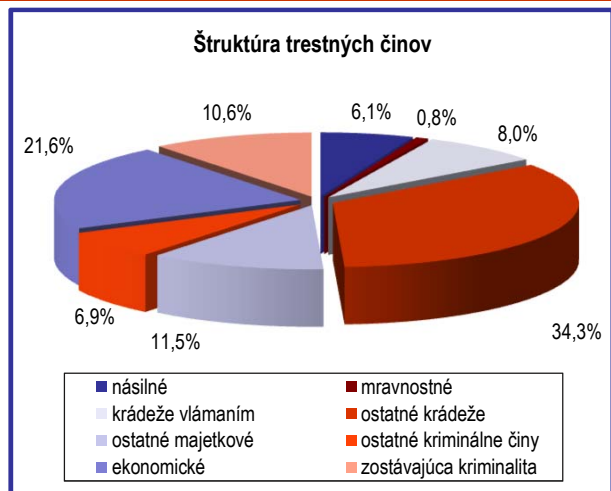
Výskum a vývoj

Ukazovateľ	Košice spolu	v tom okres			Ukazovateľ	tis. Eur
		Košice I	Košice II	Košice IV		
Zamestnané osoby vo výskume a vývoji (fyz. osoby) ¹⁾	4 364	3 920	152	292	Výdavky na výskum a vývoj (VV)	100 250,9
výskumníci	3 917	3 547	126	244	z toho zo štátneho rozpočtu	53 983,6
technici a ekvivalentný personál	337	285	12	40	na výskumné a vývojové projekty	65 072,2
pomocný personál	110	88	14	8	z toho financované štátom:	
Zamestnanci a študenti dokto- randského štúdia (fyz. osoby) ¹⁾	3 970	3 542	152	276	štátne programy	8 964,2
podľa kvalifikačnej štruktúry					úlohy Agentúry na podporu vedy a techniky	5 931,9
s VŠ a vyššou kvalifikáciou	3 792	3 394	149	249	projekty štrukturálnych fondov EÚ	2 387,3
s vyšším odborným vzdel.	20	14	1	5	iné projekty VV	10 452,2
so stredoškolským vzdel.	158	134	2	22		
so základným vzdelaním	-	-	-	-	Výdavky na výskum a vývoj podľa účelu:	
Zamestnané osoby vo výskume a vývoji v FTE					informačné a komunikačné technológie	18 542,4
spolu (človekoroky)	2 625,9	2 358,8	84,1	182,9	z toho softvér	9 053,5
výskumníci	2 366,3	2 145,5	70,4	150,4	biotechnológie	2 528,1
technici a ekvivalentný personál	183,4	149,5	6,4	27,5	nové materiály	2 879,6
pomocný personál	76,2	63,8	7,3	5,1	nanotechnológie a nanomateriály	1 790,7

1) od r. 2018 celkový počet zamestnancov VV počas sledovaného roku; do r. 2018 počet zamestnancov ku koncu referenčného roka (stav k 31. 12.)

Sociálna patológia

Ukazovateľ	Počet
Celková kriminalita	3 993
z toho:	
majetková	2 149
z toho:	
krádeže vlámaním	318
z toho do bytov	25
krádeže motorových vozidiel	23
násilná	244
z toho:	
vraždy	2
lúpeže	38
mravnostná	33
z toho znásilnenia	8
ekonomická	864
Spôsobené škody (mil. Eur)	29,8
Objasnené trestné činy	1 534
Objasnenosť (%)	38,4
z toho trestný čin:	
majetkový	29,9
násilný	59,0
mravnostný	63,6
ekonomický	29,6



Ukazovateľ	Počet
Dopravné nehody	426
Usmrtené osoby	8
Zranené osoby	263
ťažko	47
ľahko	216
z toho	
zavinené vodičom motorového vozidla	365

Životné prostredie a komunálny odpad¹⁾

Ukazovateľ	Tony	Ukazovateľ	Monitorovacia stanica	
<i>Množstvo komunálneho odpadu</i>			Štefánikova	Amurská
zhodnocovaný		Znečisťujúca látka - priemerná		
materiálovo	19 711,28	ročná koncentrácia ($\mu\text{g}/\text{m}^3$) ²⁾		
energeticky	56 709,18	oxid dusičitý (NO_2)	21,7	-
spätným získavaním organických látok	21 416,37	prachové častice (PM_{10})	23,6	20,2
z toho kompostovanie	9 431,93	benzén	0,9	-
iný spôsob zhodnocovania	253,99			Ďumbierska
zneškodňovaný		prízemný ozón (O_3)		50,1
skládkovaním	3 782,57	počet dní s prekročením		
spaľovaním bez energ. využitia	12,19	8-hod. koncentrácie - $120 \mu\text{g}/\text{m}^3$		4
iné nakladanie	1 802,64			
<i>Vybrané druhy odpadov</i>		<i>Kúracia sezóna 2023³⁾</i>		
Papier a lepenka	3 411,30	Bazény (netermálne, celoročné)		21
Sklo	2 313,56	z toho Klinika FBLR ⁴⁾		2
Plasty	1 876,74	Vyšetrené vzorky spolu		201
Kovy	12 503,25	z toho nevyhovelo v %		18,4
Biologicky rozložiteľný odpad	6 140,62	Vyšetrené ukazovatele spolu		2 313
Zemina a kamenivo	.	z toho nevyhoveli v %		2,0
Zmesový komunálny odpad	42 888,53			
Odpad z čistenia ulíc	4 236,15	Umelé kúpaliská (sezónne)		3
Objemný odpad	11 831,96	Vyšetrené vzorky spolu		63
Drobný stavebný odpad z obcí	.	Návštevnosť (osoby)		60 302

Zdroj: 1) DATAcube. [zp3802rr], [zp3801rr]; 2) Slovenský hydrometeorologický ústav; 3) Regionálny úrad verejného zdravotníctva;

4) Klinika fyziológie, balneológie a liečebnej rehabilitácie

. - údaj nie je k dispozícii alebo je nespoľahlivý

Kvalita pitnej vody vo verejnom vodovode


Mestská časť	Dusičnany (mg/l)			Chem. spotr. kyslíka (mg/l)			Mangán (µg/l)		
	min.	max.	priemer	min.	max.	priemer	min.	max.	priemer
Džungľa	3,29	3,29	3,29	1,15	1,15	1,15	11,700	11,700	11,700
Kavečany	14,70	20,40	17,66	0,50	0,50	0,50	11,700	11,700	11,700
Sever	4,30	35,80	12,38	0,50	1,31	0,63	11,700	11,700	11,700
Sídlisko Ťahanovce	2,86	3,40	3,14	0,83	1,28	1,08	11,700	11,700	11,700
Staré Mesto	3,60	5,01	4,03	0,50	1,31	0,86	11,700	11,700	11,700
Ťahanovce	2,86	3,40	3,14	0,83	1,28	1,08	11,700	11,700	11,700
Lorinčík	3,54	3,66	3,60	0,82	0,83	0,83	11,700	11,700	11,700
Luník IX	3,40	3,78	3,59	0,66	0,70	0,68	11,700	11,700	11,700
Myslava	3,67	3,73	3,70	0,50	0,50	0,50	11,700	11,700	11,700
Pereš	3,45	4,14	3,76	0,50	0,90	0,66	11,700	11,700	11,700
Poľov	3,52	3,71	3,61	0,73	0,90	0,81	11,700	11,700	11,700
Sídlisko KVP	3,44	4,06	3,70	0,50	0,83	0,55	11,700	11,700	11,700
Šaca	7,27	15,60	11,44	0,50	0,99	0,61	11,700	11,700	11,700
Západ	3,54	5,46	4,30	0,50	0,67	0,56	11,700	11,700	11,700
Dargovských hrdinov	2,97	3,38	3,19	0,83	1,15	1,02	11,700	11,700	11,700
Košická Nová Ves	3,16	3,43	3,27	0,70	1,61	1,15	11,700	11,700	11,700
Barca	3,53	9,23	5,71	0,50	1,15	0,72	11,700	11,700	11,700
Juh	3,00	6,13	4,04	0,50	1,47	0,70	11,700	11,700	11,700
Krásna	3,36	5,15	4,26	1,07	1,28	1,18	11,700	11,700	11,700
Nad jazerom	3,22	5,89	4,55	0,82	1,09	0,95	11,700	11,700	11,700
Šebastovce	3,30	4,78	4,04	0,88	1,54	1,21	11,700	11,700	11,700
Vyšné Opátske	2,92	3,32	3,12	0,90	1,05	0,97	11,700	11,700	11,700

Zdroj: Regionálny úrad verejného zdravotníctva

Vodné toky a prírodné podmienky

Rieka Hornád

Prietok (m ³ /s)	
ročný priemer	21,94
maximálny	109,50
minimálny	4,19
Vodný stav (cm)	
ročný priemer	114
maximálny	228
minimálny	77



Rieka Hornád v Košiciach

Vyhlasené chránené územia

Rok
vyhlásenia

Prírodná rezervácia

Vysoký vrch - rozloha 36,5 ha (vrátane katastrálneho územia Sokol') 1993

Prírodná pamiatka

Kavečianska stráň - rozloha 3,19 ha 2000

Chránený areál

Botanická záhrada Košice - rozloha 30,0 ha 2002

Chránené stromy

v okrese Košice I

Topoľ biely v Mestskom parku

Univerzitná sofora

Ginko na Masarykovej ulici

Platany na Veterine

Jaseň pri Angeline

v okrese Košice II

Šačianske tisy

Geologické ložiská v mestskej časti

Počet

Kavečany - stavebný kameň 1

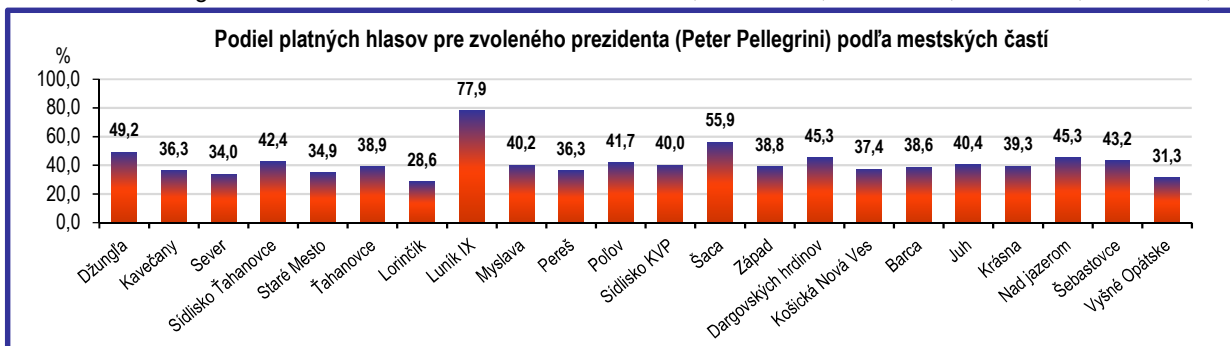
Sever - magnezit, stavebný kameň, uránové rudy 4

Ťahanovce - keramické íly 1

Šaca - keramické íly 1

Voľba prezidenta Slovenskej republiky ¹⁾

Ukazovateľ	Košice	v tom okres			
	spolu	Košice I	Košice II	Košice III	Košice IV
Počet volebných okrskov	192	59	60	22	51
Počet zapísaných voličov	184 214	51 967	62 868	23 069	46 310
Počet zúčastnených voličov	108 669	31 528	35 924	13 281	27 936
Účasť voličov v %	58,99	60,66	57,14	57,57	60,32
Počet odovzdaných obálok	108 644	31 526	35 918	13 278	27 922
Počet platných hlasov pre - kandidátov spolu	107 990	31 308	35 685	13 200	27 797
Ivan Korčok	64 582	19 692	21 295	7 347	16 248
Peter Pellegrini	43 408	11 616	14 390	5 853	11 549
Podiel platných hlasov v % pre - kandidátov spolu	99,37	99,30	99,33	99,39	99,50
Ivan Korčok	59,80	62,89	59,67	55,65	58,45
Peter Pellegrini	40,19	37,10	40,32	44,34	41,54



Zdroj: volby.statistics.sk

1) výsledky voľby prezidenta Slovenskej republiky dňa 23. marca 2024

Vol'ba prezidenta Slovenskej republiky ¹⁾

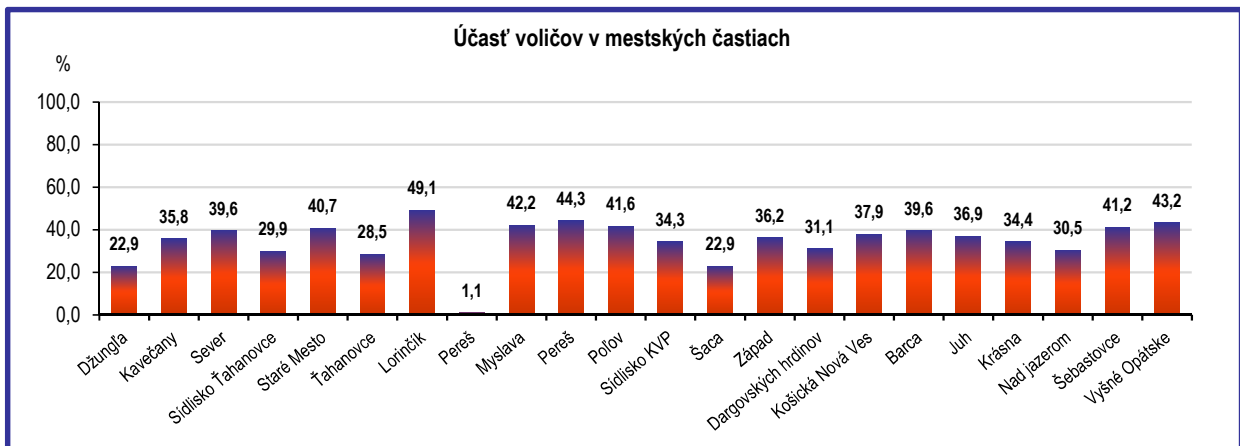
Mestská časť	Počet		Účasť		dokončenie	
	okrskov	zapísaných voličov	zúčastnených voličov	voličov v %	Platné hlasy počet	podiel v %
Džungľa	1	562	249	44,30	248	99,59
Kavečany	1	1 064	755	70,95	749	99,20
Sever	18	15 324	9 573	62,47	9 517	99,41
Sídliisko Ťahanovce	18	16 427	9 339	56,85	9 274	99,30
Staré Mesto	19	16 826	10 629	63,17	10 560	99,35
Ťahanovce	2	1 764	983	55,72	960	97,66
Lorinčík	1	836	646	77,27	644	99,69
Luník IX	2	4 936	211	4,27	208	98,57
Myslava	2	2 137	1 507	70,51	1 489	98,80
Pereš	2	1 710	1 187	69,41	1 186	99,91
Poľov	1	943	698	74,01	695	99,57
Sídliisko KVP	18	17 650	10 905	61,78	10 828	99,29
Šaca	3	4 734	2 260	47,73	2 236	98,93
Západ	31	29 922	18 510	61,86	18 399	99,40
Dargovských hrdinov	20	20 612	11 712	56,82	11 637	99,35
Košická Nová Ves	2	2 457	1 569	63,85	1 563	99,61
Barca	3	3 005	2 064	68,68	2 064	100,00
Juh	20	17 288	10 654	61,62	10 587	99,37
Krásna	4	4 582	2 875	62,74	2 863	99,58
Nad jazerom	20	18 683	10 441	55,88	10 393	99,54
Šebastovce	1	632	442	69,93	438	99,09
Vyšné Opátske	3	2 120	1 460	68,86	1 452	99,45

Zdroj: volby.statistics.sk

1) výsledky volby prezidenta Slovenskej republiky dňa 23. marca 2024

Voľby do Európskeho parlamentu ¹⁾

Ukazovateľ	Košice	v tom okres			
	spolu	Košice I	Košice II	Košice III	Košice IV
Počet volebných okrskov	189	59	59	22	49
Počet zapísaných voličov	185 314	52 192	63 168	23 305	46 649
Počet zúčastnených voličov	63 084	18 898	20 624	7 418	16 144
Účasť voličov v %	34,04	36,20	32,64	31,83	34,60
Počet odovzdaných obálok	63 021	18 875	20 604	7 414	16 128
Počet platných hlasov spolu	62 044	18 619	20 292	7 317	15 816
Podiel platných hlasov v %	98,35	98,52	98,39	98,63	97,96



Zdroj: volby.statistics.sk

1) výsledky volieb do Európskeho parlamentu dňa 8. júna 2024

Vol'by do Európskeho parlamentu ¹⁾

Mestská časť	okrskov	Počet		Účasť	1. pokračovanie	
		zapísaných	zúčastnených		Platné hlasy	
		voličov	voličov	voličov v %	počet	podiel v %
Džungľa	1	555	127	22,88	126	99,21
Kavečany	1	1 085	388	35,76	375	96,64
Sever	18	15 298	6 062	39,62	5 985	98,72
Sídliisko Ťahanovce	18	16 728	4 996	29,86	4 934	98,75
Staré Mesto	19	16 762	6 823	40,70	6 717	98,44
Ťahanovce	2	1 764	502	28,45	482	96,01
Lorinčík	1	855	420	49,12	411	97,85
Luník IX	2	4 919	54	1,09	51	94,44
Myslava	1	2 160	911	42,17	888	97,47
Pereš	2	1 741	772	44,34	760	98,44
Poľov	1	952	396	41,59	387	97,72
Sídliisko KVP	18	17 783	6 103	34,31	6 014	98,54
Šaca	3	4 684	1 073	22,90	1 048	97,67
Západ	31	30 074	10 895	36,22	10 733	98,51
Dargovských hrdinov	20	20 843	6 485	31,11	6 392	98,56
Košická Nová Ves	2	2 462	933	37,89	925	99,14
Barca	3	2 998	1 186	39,55	1 146	96,62
Juh	20	17 526	6 474	36,93	6 350	98,08
Krásna	2	4 616	1 586	34,35	1 552	97,85
Nad jazerom	20	18 781	5 731	30,51	5 615	97,97
Šebastovce	1	616	254	41,23	250	98,42
Vyšné Opátske	3	2 112	913	43,22	903	98,90

Zdroj: volby.statistics.sk

1) výsledky volieb do Európskeho parlamentu dňa 8. júna 2024

Voľby do Európskeho parlamentu ¹⁾

2. pokračovanie

Územný obvod Košice I - IV

Názov politického subjektu

	Platné hlasy		Voliči, ktorí využili právo prednostného hlasovania	
	počet	podiel v %	počet	podiel z platných hlasov v %
Slovenský PATRIOT	229	0,36	210	91,70
MySlovensko	31	0,04	22	70,96
Demokrati	3 840	6,18	3 480	90,62
Magyar Szövetség - Maďarská aliancia	775	1,24	652	84,12
SDKÚ - DS - Slovenská demokratická a kresťanská únia - Demokratická strana	17	0,02	7	41,17
Spájame Občanov Slovenska - SOSK	37	0,05	31	83,78
SPOLOČNE OBČANIA SLOVENSKA	6	0,00	4	66,66
Socialisti.sk	111	0,17	105	94,59
Slovenská národná strana	786	1,26	707	89,94
REPUBLIKA	6 258	10,08	5 903	94,32
Slovenská ľudová strana Andreja Hlinku	9	0,01	5	55,55
SRDCE vlastenci a dôchodcovia - SLOVENSKÁ NÁRODNÁ JEDNOTA	34	0,05	24	70,58
Kotlebovci - Ľudová strana Naše Slovensko	191	0,30	178	93,19
ZDRAVÝ ROZUM	591	0,95	518	87,64
Komunistická strana Slovenska	62	0,09	48	77,41
Kresťanská únia	408	0,65	359	87,99
SMER - sociálna demokracia	12 162	19,60	11 106	91,31
Kresťanskodemokratické hnutie	4 550	7,33	3 969	87,23

Zdroj: volby.statistics.sk

1) výsledky volieb do Európskeho parlamentu dňa 8. júna 2024

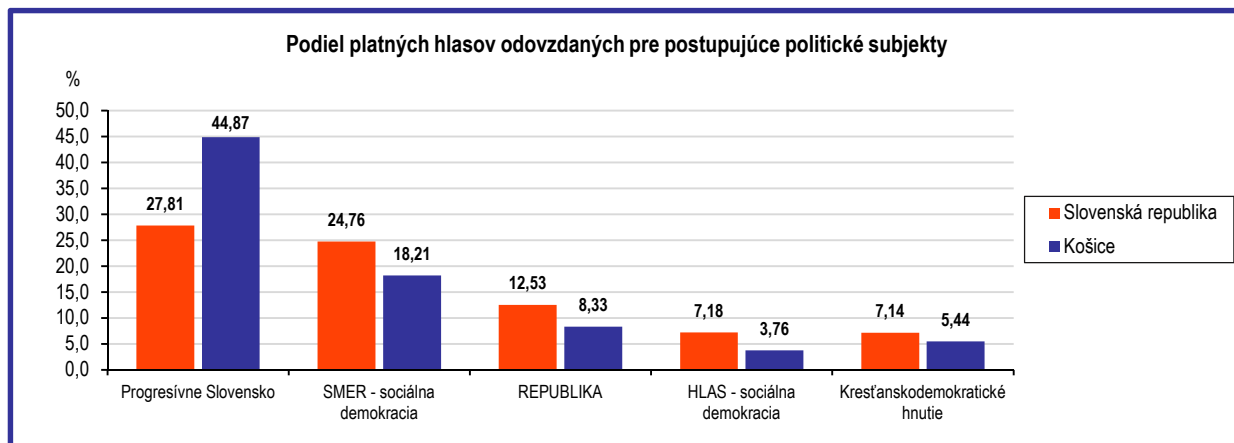
Vol'by do Európskeho parlamentu ¹⁾

dokončenie

Územný obvod Košice I - IV

Názov politického subjektu

Názov politického subjektu	Platné hlasy		Voliči, ktorí využili právo prednostného hlasovania	
	počet	podiel v %	počet	podiel z platných hlasov v %
Sloboda a Solidarita	4 137	6,66	3 681	88,97
Progresívne Slovensko	22 663	36,52	19 672	86,80
SLOVENSKO, ZA ĽUDÍ	1 297	2,09	1 219	93,98
HLAS - sociálna demokracia	3 712	5,98	2 982	80,33
Volt Slovensko	138	0,22	115	83,33



Zdroj: volby.statistics.sk

1) výsledky volieb do Európskeho parlamentu dňa 8. júna 2024