



ŠTATISTICKÝ
ÚRAD
SLOVENSKEJ
REPUBLIKY

Úplné náklady práce v SR v roku 2022

Total Labour Costs in the Slovak Republic
in 2022

Demografia
a sociálne štatistiky

2023

Štatistický úrad Slovenskej republiky

Kód: 020923

Okruh: Zamestnanosť a mzdy

Dátum: November 2023

Úplné náklady práce v SR v roku 2022

Total Labour Costs in the Slovak Republic
in 2022

Sekcia sociálnych štatistík a demografie

Generálny riaditeľ sekcie: Ľudmila Ivančíková

Odbor štatistiky práce a vzdelávania

Kontaktná osoba: Jana Odlerová, tel. +421/2/50 23 67 62

2023

ZVEREJŇOVANIE VYBRANÝCH ÚDAJOV ŠTATISTICKÉHO ÚRADU SR

Kalendár prvého zverejnenia vybraných údajov Štatistického úradu SR je dostupný na internetovom portáli www.statistics.sk. Všetky upresnenia termínov za kategóriu Trh práce sú zverejnené na uvedenom internetovom portáli vopred.

RELEASE OF SELECTED DATA OF THE STATISTICAL OFFICE OF THE SR

Calendar of the first release of selected data of the Statistical Office of the SR is available on the Internet portal www.statistics.sk. All amendments of deadlines for the category of Labour market are published on the given Internet portal in advance.

Autor publikácie: Jana Odlerová

Grafická úprava (obálky): Klára Smutná

Štatistický úrad Slovenskej republiky

Informačný servis

Lamačská cesta 3/C

840 05 Bratislava

tel. +421/2/50 23 63 35, +421/2/50 23 63 39

e-mail: info@statistics.sk

www.statistics.sk

ISBN 978-80-8121-954-2 (online)

Rozmnožovanie obsahu tejto publikácie, ako aj jednotlivých častí, v pôvodnej alebo upravenej podobe pre komerčné účely, je možné len s písomným súhlasom Štatistického úradu SR. Údaje, ktoré sú obsahom tejto publikácie, je možné použiť len s uvedením zdroja.

Copying contents of this publication either whole or single parts, both in original and adjusted form for commercial purposes is possible only unless the Statistical Office of the Slovak Republic gives written permission. Data of this publication can be used only with identification of the source.

OBSAH

Vybrané výsledky	8
Analytický komentár	10
Tabuľková časť	
<i>Ročné náklady práce na zamestnanca podľa:</i>	
1 - ekonomickej činnosti	26
2 - sekcií a divízií ekonomickej činnosti	30
3 - krajov	34
4 - veľkosti organizácie	36
5 - vybraných druhov vlastníctva	38
6 - vybraných právnych foriem	40
<i>Mesačné náklady práce na zamestnanca podľa:</i>	
7 - ekonomickej činnosti	42
8 - sekcií a divízií ekonomickej činnosti	46
9 - krajov	50
10 - veľkosti organizácie	52
11 - vybraných druhov vlastníctva	54
12 - vybraných právnych foriem	56
<i>Hodinové náklady práce podľa:</i>	
13 - ekonomickej činnosti	58
14 - sekcií a divízií ekonomickej činnosti	62
15 - krajov	66
16 - veľkosti organizácie	68
17 - vybraných druhov vlastníctva	70
18 - vybraných právnych foriem	72
19 - ekonomickej činnosti a veľkosti organizácie	74
20 - ekonomickej činnosti a vybraných druhov vlastníctva	80
21 - vybraných druhov vlastníctva a veľkosti organizácie	86
<i>Štruktúra nákladov práce podľa:</i>	
22 - ekonomickej činnosti	88
23 - sekcií a divízií ekonomickej činnosti	92
24 - krajov	96
25 - veľkosti organizácie	98
26 - vybraných druhov vlastníctva	100
27 - vybraných právnych foriem	102
<i>Dynamika nákladov práce podľa:</i>	
28 - vybraných položiek nákladov práce	104
29 - ekonomickej činnosti	106
30 - krajov	106
31 - veľkosti organizácie	107
32 - vybraných druhov vlastníctva	107
33 - vybraných právnych foriem	107

CONTENT

Selected results	8
------------------	---

Analytical commentary	10
-----------------------	----

Tables

Annual labour costs per employee by:

1	- economic activity	26
2	- sections and divisions of economic activity	30
3	- regions	34
4	- size of reporting unit	36
5	- selected types of ownership	38
6	- selected legal types	40

Monthly labour costs per employee by:

7	- economic activity	42
8	- sections and divisions of economic activity	46
9	- regions	50
10	- size of reporting unit	52
11	- selected types of ownership	54
12	- selected legal types	56

Hourly labour costs by:

13	- economic activity	58
14	- sections and divisions of economic activity	62
15	- regions	66
16	- size of reporting unit	68
17	- selected types of ownership	70
18	- selected legal types	72
19	- economic activity and size of reporting unit	74
20	- economic activity and selected types of ownership	80
21	- selected types of ownership and size of reporting unit	86

Labour costs structure by:

22	- economic activity	88
23	- sections and divisions of economic activity	92
24	- regions	96
25	- size of reporting unit	98
26	- selected types of ownership	100
27	- selected legal types	102

Dynamics of labour costs by:

28	- selected labour cost items	104
29	- economic activity	106
30	- regions	106
31	- size of reporting unit	107
32	- selected types of ownership	107
33	- selected legal types	107

Grafická časť

1 Vývoj ročných nákladov práce na zamestnanca v rokoch 2000 – 2022	110
2 Vývoj mesačných nákladov práce na zamestnanca v rokoch 2000 – 2022	111
3 Dynamika priamych mesačných nákladov práce na zamestn. podľa ekonom. činnosti	112
4 Dynamika nepriamych mesač. nákladov práce na zamestn. podľa ekonom. činnosti	113
5 Dynamika celkových mesač. nákladov práce na zamestn. podľa ekonom. činnosti	114
6 Dynamika mesačných nákladov práce na zamestnanca podľa krajov	115
7 Dynamika mesačných nákladov práce na zamestnanca podľa veľkosti organizácie	115
8 Dynamika mesačných nákladov práce na zamestn. podľa vybraných druhov vlastníctva	116
9 Dynamika mesačných nákladov práce na zamestn. podľa vybraných právnych foriem	116
10 Vývoj hodinových nákladov práce v rokoch 2000 - 2022	117
11 Dynamika hodinových nákladov práce podľa ekonomickej činnosti	118
12 Štruktúra nákladov práce	119
13 Štruktúra nákladov práce podľa ekonomickej činnosti	120
14 Štruktúra nákladov práce podľa krajov	121
15 Štruktúra nákladov práce podľa veľkosti organizácie	121
16 Štruktúra nákladov práce podľa vybraných druhov vlastníctva	122
17 Štruktúra nákladov práce podľa vybraných právnych foriem	122
Metodické vysvetlivky	124

Graphs

1 Development of annual labour costs per employee from 2000 to 2022	110
2 Development of monthly labour costs per employee from 2000 to 2022	111
3 Dynamics of direct monthly labour costs per employee by economic activity	112
4 Dynamics of indirect monthly labour costs per employee by economic activity	113
5 Dynamics of total monthly labour costs per employee by economic activity	114
6 Dynamics of monthly labour costs per employee by regions	115
7 Dynamics of monthly labour costs per employee by size of reporting unit	115
8 Dynamics of monthly labour costs per employee by selected types of ownership	116
9 Dynamics of monthly labour costs per employee by selected legal types	116
10 Development of hourly labour costs from 2000 to 2022	117
11 Dynamics of hourly labour costs by economic activity	118
12 Labour costs structure	119
13 Labour costs structure by economic activity	120
14 Labour costs structure by regions	121
15 Labour costs structure by size of reporting unit	121
16 Labour costs structure by selected types of ownership	122
17 Labour costs structure by selected legal types	122
Methodological notes	124

VYBRANÉ VÝSLEDKY

Mesačné náklady práce na zamestnanca v SR – 1 987 EUR/zam./mes.

Triedenie	minimum (v EUR/zam.)	maximum (v EUR/zam.)
ekonomická činnosť	1 197 Ubytovacie a stravovacie služby	3 351 Finančné a poisťovacie činnosti
kraj	1 588 Prešovský	2 447 Bratislavský
veľkosť organizácie	1 623 1 - 9 zamestnancov	2 418 1 000 a viac zamestnancov
druh vlastníctva	1 614 Vlastníctvo združ. polit. strán a cirkví	2 422 Medzinárodné s prev. súkromným sektorom
právna forma	1 631 Verejná obchodná spoločnosť	2 322 Akciová spoločnosť

Hodinové náklady práce v SR – 14,56 EUR/hod.

Triedenia	minimum (v EUR/hod.)	maximum (v EUR/hod.)
ekonomická činnosť	8,95 Ubytovacie a stravovacie služby	24,30 Finančné a poisťovacie činnosti
kraj	11,70 Prešovský	17,54 Bratislavský
veľkosť organizácie	11,51 1 - 9 zamestnancov	18,17 1 000 a viac zamestnancov
druh vlastníctva	11,80 Súkromné tuzemské	17,84 Štátne
právna forma	11,66 Poľnohospodárske družstvo	16,92 Akciová spoločnosť

Štruktúra nákladov práce (celkové náklady práce = 100 %)

priame náklady práce v tom:	72,72 %	nepriame náklady práce v tom:	27,42 %	subvencie	-0,15 %
mzdy	62,82 %	povinné prís. na soc. poist.	24,99 %		
náhrady mzdy	9,31 %	sociálne výhody	0,65 %		
peňažné plnenia zo zisku po zdanení	0,26 %	sociálne dávky	0,98 %		
náhrady za pracovnú pohotovosť mimo pracoviska	0,18 %	nepovin. prís. na soc. poist.	0,54 %		
ostatné priame náklady	0,15 %	náklady na školenie			
platby do programu sporenia	0,00 %	zamestnancov	0,15 %		
odmeny učňom	0,01 %	ostatné nepriame náklady	0,12 %		
		poplatky súvisiace so mzdami	0,00 %		
		prís. na soc. poist. učňov	0,00 %		

Poznámka k publikácii:

Odchýlky v súčtoch a podieloch vznikli zaokrúhľovaním údajov. V tabuľkách sa okrem číselných údajov nachádzajú aj štatistické symboly, ktoré vyjadrujú:

vodorovná čiarka (-)
nula (0, 0,00)

údaj sa nevyskytuje
znamená viac ako nulu, ale menej ako najmenšiu jednotku
vyjadriteľnú v tabuľke

SELECTED RESULTS

Monthly labour costs per employee in the SR – 1 987 EUR/employee/month

Classifications	Minimum (EUR/emp.)	Maximum (EUR/emp.)
Economic activity	1 197 Accommodation and food service activities	3 351 Financial, insurance activities
Region	1 588 Prešov	2 447 Bratislava
Size of organization	1 623 1 - 9 employees	2 418 1 000 and more employees
Type of ownership	1 614 Ownership of associations	2 422 International - private
Legal type	1 631 Public commercial company	2 322 Joint stock company

Hourly labour costs in the SR - 14.56 EUR/hour

Classifications	Minimum (EUR/hour)	Maximum (EUR/hour)
Economic activity	8.95 Accommodation and food service activities	24.30 Financial and insurance activities
Region	11.70 Prešov	17.54 Bratislava
Size of organization	11.51 1 - 9 employees	18.17 1 000 and more employees
Type of ownership	11.80 Private inland	17.84 State - owned
Legal type	11.66 Agricultural cooperative	16.92 Joint stock company

Labour costs structure (total labour costs = 100%)

Direct labour costs of which:	72.72%	Indirect labour costs of which:	27.42%	Subsidies	-0.15%
Direct remuneration and bonuses	62.82%	Statutory social security contribution	24.99%		
Payments for days not worked	9.31%	Social benefits	0.65%		
Bonuses based on profit after taxation	0.26%	Employers' imputed soc.contrib.	0.98%		
Bonuses for being on call outside workplace	0.18%	Supplementary soc. sec.contrib.	0.54%		
Other direct costs	0.15%	Vocational training costs	0.15%		
Payments to employees' savings schemes	0.00%	Other indirect costs	0.12%		
Wages and salaries of apprentices	0.01%	Taxes paid by the employer	0.00%		
		Social security contrib. for apprentices	0.00%		

Footnote referred to the publication:

The data for public administration refer to the municipal offices. Differences in sums and ratios resulted from rounding data off. Tables content statistical symbol as follows:

Macron (-)
Zero (0, 0.00)

in the place of a number denotes that the phenomenon did not occur
denotes the magnitude more than zero but less than the least unit expressible in the table

ANALYTICKÝ KOMENTÁR

1. Ročné náklady práce

1.1 Vývoj slovenskej ekonomiky v roku 2022 sa prejavil v akcelerácii nákladov práce, ktoré medziročne vzrástli o 10,2 % na 23 849 EUR na zamestnanca. V porovnaní s rokom 2000, kedy ročné náklady práce na zamestnanca dosiahli 7 079,8 EUR, vzrástli ročné náklady práce na zamestnanca viac ako trojnásobne (o 336,9 %).

Tabuľka č. 1 Vývoj ročných nákladov práce

v EUR/zam.

Ukazovateľ/rok	2014	2015	2016	2017	2018	2019	2020	2021	2022
Ročné náklady práce	15 721	16 121	16 867	17 909	19 172	20 419	20 702	21 650	23 849
z toho									
priame	11 438	11 764	12 301	13 001	13 943	14 868	15 290	16 121	17 344
nepriame	4 305	4 375	4 578	4 927	5 246	5 568	5 770	6 058	6 541

1.2 Z celkových nákladov práce tvoril v roku 2022 súhrn **priamych nákladov** 72,72 % a **nepriamych nákladov** 27,42 %, od ktorých sa odpočítavajú **subvencie** prijaté zamestnávateľom vo forme dotácií (-0,15 %).

2. Mesačné náklady práce na zamestnanca

2.1 V roku 2022 priemerné mesačné náklady práce na zamestnanca vzrástli o 10,2% a dosiahli 1 987 EUR za mesiac. V porovnaní s predchádzajúcim rokom nárast predstavoval 183 EUR. Tempo rastu medziročne vzrástlo o 5,6 percentuálneho bodu.

Tabuľka č. 2 Dynamika vývoja mesačných nákladov práce

Ukazovateľ/rok	2014	2015	2016	2017	2018	2019	2020	2021	2022
Mesačné náklady práce (v EUR/zam.)	1 310	1 343	1 406	1 492	1 598	1 702	1 725	1 804	1 987
Index oproti predch. roku (v %)	104,7	102,5	104,6	106,2	107,1	106,5	101,4	104,6	110,2
Zrýchlenie/spomalenie vývoja (v p. b.)	+ 1,5	-2,2	+ 2,1	+ 1,6	+ 0,9	-0,6	-5,1	+3,2	+5,6

2.2 Priame náklady na zamestnanca vzrástli v roku 2022 o 7,6 % na úroveň 1 445 EUR a v porovnaní s rokom 2021 ich tempo rastu vzrástlo o 2,2 p. b. V skupine priamych nákladových položiek vzrástli mzdy o 8,5 %, z toho základné (tarifné) mzdy a platy o 7,3 % a prémie a odmeny o takmer 18 %. Z čiastky 1 249 EUR vyplatené na mzdy pripadlo na základnú (tarifnú) mzdu a plat za prácu 953 EUR, na prémie a odmeny 161 EUR a 81 EUR na príplatky a doplatky, mzdové zvýhodnenia. Náhrady za pracovnú pohotovosť mimo pracoviska zostali na úrovni 4 EUR.

ANALYTICAL COMMENTARY

1. Annual labour costs

1.1 Growth of the Slovak economy had an impact on accelerating of labour costs, which increased year-on-year by 10.2% to 23 849 EUR. In comparison with 2000 (when annual labour costs per employee reached 7 079.8 EUR), the volume of annual labour costs increased nearly more than multiple of three (by 336.9%).

Table 1 Dynamics of annual labour costs

Indicator/year	EUR/employee								
	2014	2015	2016	2017	2018	2019	2020	2021	2022
Annual labour costs	15 721	16 121	16 867	17 909	19 172	20 419	20 702	21 650	23 849
of which									
direct	11 438	11 764	12 301	13 001	13 943	14 868	15 290	16 121	17 344
indirect	4 305	4 375	4 578	4 927	5 246	5 568	5 770	6 058	6 541

1.2 In 2022, the structure of total labour costs consisted of sum of **direct costs** (72.72%), **indirect costs** (27.42%) minus any **subsidies** received by employer (-0.15%).

2. Monthly labour costs per employee

2.1. In comparison with previous year, the average monthly labour costs per employee rose by 10.2% and reached 1 987 EUR. Compared to the previous year, the increase amounted to 183 EUR. A year-on-year rate of increase accelerated by 5.6 percentage point.

Table 2 Dynamics of monthly labour costs

Indicator/year	2014	2015	2016	2017	2018	2019	2020	2021	2022
Monthly labour costs (EUR/employee)	1 310	1 343	1 406	1 492	1 598	1 702	1 725	1 804	1 987
Growth rate year-on-year (per cent)	104.7	102.5	104.6	106.2	107.1	106.5	101.4	104.6	110.2
Rate of increase/decrease (p.p.)	+ 1.5	-2.2	+ 2.1	+ 1.6	+ 0.9	-0.6	-5.1	+3.2	+5.6

2.2 Direct costs per employee rose by 7.6% to 1 445 EUR and their development increased by 2.2 p.p. in 2022. In the group of direct costs items, wages increased by 8.5%, including basic wages and salaries by 7.3% and bonuses and allowances paid regularly by nearly 18%. From the amount of 1 249 EUR paid for wages, 953 EUR was for basic (tariff) wages and salaries, 161 EUR for bonuses and allowances paid regularly, and 81 EUR for remuneration and additional payments. Bonuses for being on-call to work outside the workplace remained at the level of 4 EUR.

- 2.3 V roku 2022 dosiahli nepriame náklady práce úroveň 545 EUR, pričom v porovnaní s predchádzajúcim rokom došlo k zvýšeniu ich rastu o 3 p. b. Povinné príspevky na sociálne poistenie sa zvýšili o 6,7 % na úroveň 497 EUR, nepovinné príspevky na sociálne poistenie vzrástli takmer o 6 % na 11 EUR. Z ďalších nepriamych nákladových zložiek sociálne výhody vzrástli o 8,1 %. Sociálne dávky poskytované zamestnávateľmi vzrástli o 54 %. Náklady na školenie zamestnancov vzrástli o 17,6 %. Ostatné nepriame náklady práce zostali takmer nezmenené.
- 2.4 Dlhodobý trend rastúcej diferenciácie v nákladoch práce medzi ekonomickými činnosťami sa v roku 2022 zastavil. Najvyšší medziročný rast nákladov práce bol v nasledujúcich ekonomických činnostiach: v ubytovacích a stravovacích službách (o 41,3 %), v umení, zábave a rekreácii a vo veľkoobchode a maloobchode (o vyše 17 %). Naopak najnižší bol vo vzdelávaní (o 1,9 %). Z hľadiska dynamiky vývoja mesačných nákladov práce sa oproti predchádzajúcemu roku ich vývoj zrýchlil v ubytovacích a stravovacích službách (o 47,9 p.b.) a v umení, zábave a rekreácii (o 14,9 p.b.). Najvyšší medziročný pokles nákladov práce nastal v zdravotníctve a sociálnej pomoci (o 5,4 p. b.) a vo verejnej správe a sociálnom zabezpečení (o 3,1 p. b.).
- 2.5 Takmer polovica ekonomických činností vynakladala nadpriemerné výdavky na pracovnú silu. Dominovala ekonomická činnosť finančné a poisťovacie činnosti (3 351 EUR) ktorá prevýšila priemernú úroveň v SR takmer o 69 %. Ďalej nasledovala ekonomická činnosť informácie a komunikácia (3 296 EUR), dodávka elektriny, plynu, pary a studeného vzduchu (3 037 EUR). Priemerné hodnoty dosahoval veľkoobchod a maloobchod ako aj činnosti v oblasti nehnuteľností. Podpriemerné hodnoty dosahovala takmer polovica ekonomických činností, z toho najnižšie finančné prostriedky na vlastného zamestnanca boli vynaložené v ubytovacích a stravovacích službách (1 197 EUR).
- 2.6 Špecifickou ekonomickou činnosťou je priemyselná výroba (1 993 EUR), ktorá je charakteristická vysokým stupňom vnútornej diferenciácie nákladov práce vyplývajúcej z odlišnej finančnej situácie jednotlivých ekonomických činností. Výroba koksu a rafinovaných ropných produktov, kde výdavky na prácu (4 463 EUR) prevyšovali vyše dvojnásobne celoslovenský priemer, boli v kontraste s výrobou odevov, ktoré naopak mierne presahovali polovicu priemerných výdavkov na prácu.

- 2.3 In 2022, the volume of indirect costs reached 545 EUR and a year-on-year rate increased by 3 p.p. Statutory social security contributions increased by 6.7% to 497 EUR, supplementary social security contributions increased over 6% to 11 EUR. From other indirect cost components, social benefits increased by 8,1%. Social benefits provided by employers increased by more than 54%. Vocational training costs paid by employer increased by 17.6%. Other expenditures paid by the employer remained unchanged.
- 2.4 Continuing trend of increasing differentiation of labour costs among economic activities has come to stop in 2022. The highest year-on-year growth of labor costs was in the following economic activities: in accommodation, food services (by 41.3%), in arts, recreation (more than 17%). Compared to the previous year, the decrease in labour costs occurred in education (by 1.9%). In terms of the dynamics of the development of monthly labour costs, compared to the previous year, their development accelerated in accommodation, food services (by 47,9 p.p), in arts, recreation (by 14,9 p.p). The highest year-on-year decline in labour costs occurred in health care and social assistance (by 5.4 p.p.) and in public administration and social security (by 3.1 p.p.).
- 2.5 Nearly half of economic activities expended above-average monthly labour costs. Dominating economic activity was in financial and insurance activities (3 351 EUR) and exceeded the average level of the SR almost by 69%. Monthly labour costs were higher than average also in information and communication (3 296 EUR), electricity, gas, steam and air conditioning supply (3 037 EUR). Average values have been achieved in wholesale retail trade and real estate activities. Below-average values reached almost in half of economic activities, of which the lowest funds per employee were spent in accommodation and food service activities (1 197 EUR).
- 2.6 Very specific economic activity is manufacturing (1 993 EUR) which is typical with high level of inner differentiation of labour costs. This is caused by different financial situation in each individual divisions of manufacturing. Manufacture of coke and refined petroleum products exceeded the average level of monthly labour costs of the SR twice and reached 4 463 EUR. On the other hand, manufacture of wearing apparel, which in turn slightly exceeded half of the average labour costs.

- 2.7 Regionálna diferenciácia v nákladoch práce** medziročne zostala takmer nezmenená. Mesačné náklady práce sa v jednotlivých regiónoch pohybovali v intervale od 1 588 EUR (v Prešovskom kraji) do 2 447 EUR (v Bratislavskom kraji), pričom nadpriemernú úroveň dosiahol len Bratislavský kraj. V porovnaní s rokom 2021, vzrástli mesačné náklady práce vo všetkých regiónoch. Z pohľadu dynamiky nákladov práce sa oproti predchádzajúcemu roku ich vývoj spomalil v Košickom kraji.
- 2.8 Z hľadiska veľkosti organizácií** najviac prostriedkov na zamestnanca vynaložili subjekty s 1 000 a viac zamestnancami (2 418 EUR). Nadpriemernú úroveň dosiahli aj organizácie s 500 – 999 zamestnancami (2 190 EUR), s 250 – 499 zamestnancami (2 182 EUR), a organizácie so 100 – 249 zamestnancami (2 128 EUR). Najnižšie výdavky na prácu boli v malých podnikoch od 1 – 9 osôb (1 623 EUR) a v organizáciách, ktoré zamestnávajú 10 – 19 zamestnancov (1 702 EUR).
- 2.9 Diferenciácia v nákladoch práce medzi organizáciami podľa vybraných druhov vlastníctva** medziročne vzrástla o 1 %. Naďalej sa prejavoval pozitívny efekt zahraničných investícií, keď spoločnosti s vloženým zahraničným kapitálom investovali do ľudských zdrojov viac prostriedkov ako subjekty pôsobiace na báze domáceho kapitálu. Nadpriemernú úroveň dosiahli medzinárodné organizácie s prevažujúcim súkromným sektorom a zahraničné (2 420 EUR). Najnižšiu úroveň mesačných nákladov práce na zamestnanca až 23 % pod priemerom SR dosiahli organizácie vo vlastníctve združení, politických strán a cirkví (1 614 EUR).
- 2.10 Diferenciácia v nákladoch práce medzi vybranými právnymi formami organizácií** medziročne vzrástla o 1,2 %. Najvyššie výdavky na pracovnú silu mali akciové spoločnosti (2 322 EUR) a príspevkové organizácie (2 121 EUR). Pod úrovňou celoslovenského priemeru sa najviac nachádzali verejné obchodné spoločnosti (1 631 EUR), keď ich úroveň dosiahla iba 82 % z celoslovenského priemeru. V štátnom podniku vzrástli výdavky na pracovnú silu o 14,2 %.

- 2.7 **From regional point of view**, the differentiation of labour costs stayed the same in comparison with previous year. Monthly labour costs ranged from 1 588 EUR (in the Prešov region) to 2 447 EUR (in the Bratislava region), while only the Bratislava region achieved an above-average level. In comparison with 2021, monthly labour costs increased in all regions. From the point of view of the dynamics of labour costs, their development slowed down only in Košice region.
- 2.8 **According to size of organizations**, the highest amount of labour costs was invested by organizations with 1 000 and more employees (2 418 EUR). Above-average level was reached by organizations with 500 – 999 employees (2 190 EUR), with 250 – 499 employees (2 182 EUR) and subjects with 100 – 249 employees (2 128 EUR). The lowest labour costs were expended in small-size organizations with 1 – 9 employees (1 623 EUR) and in subjects with 10 – 19 employees (1 702 EUR).
- 2.9 **In comparison with 2021, the differentiation among organization by selected types of ownership** increased by 1%. Positive effect of foreign investments continued also in 2022, when organizations with foreign capital invested to manpower more than subjects based on domestic capital. Above-average level of labour costs was reached in international - private organizations and foreign organizations (2 420 EUR). Organisations owned by associations, political parties and churches reached the lowest level of monthly labour costs per employee, up to 23% below the national average (1 614 EUR).
- 2.10 **Differentiation among the selected legal types of organizations** achieved the year-on- year increase by 1.2%. The highest labour costs expensed joint stock companies (2 322 EUR) and subsidised organizations (2 121 EUR). Public commercial companies were below the level of the national average (1 631 EUR), when their level reached only 82% of the national average. In a state-owned enterprise, labour costs increased by 14.2 %.

3. Hodinové náklady práce

3.1. Hodinové náklady práce vzrástli oproti roku 2021 v priemere o 7,3 % na 14,56 EUR, pričom tempo rastu týchto výdavkov sa medziročne vzrástlo o 3 p. b.

Tabuľka č. 3 Dynamika vývoja hodinových nákladov práce

Ukazovateľ/rok	2014	2015	2016	2017	2018	2019	2020	2021	2022
Hodinové náklady práce (v EUR/hod.)	9,22	9,46	9,91	10,67	11,40	12,17	13,00	13,56	14,56
Index oproti predch. roku (v %)	104,4	102,6	104,8	107,7	106,9	106,7	106,8	104,3	107,3
Zrýchlenie / spomalenie vývoja (v p. b.)	+ 1,0	-1,8	+ 2,2	+ 2,9	- 0,8	-0,2	+0,1	-2,5	+3,0

3.2. Priame náklady na 1 odpracovanú hodinu dosiahli v priemere 10,59 EUR, čo bolo o 4,8 % viac ako v predchádzajúcom roku. Na mzdy pripadla čiastka 9,15 EUR, na náhrady mzdy 1,36 EUR, na peňažné plnenia zo zisku po zdanení 0,04 EUR, na náhrady za pracovnú pohotovosť mimo pracoviska 0,03 EUR a na ostatné priame náklady zamestnancom 0,02 EUR.

3.3. V roku 2022 sa zamestnávateľovi zvýšili nepriame náklady na 1 odpracovanú hodinu o vyše 5 % na 3,99 EUR, z čoho povinné príspevky na sociálne poistenie predstavovali 3,64 EUR, sociálne výhody 0,10 EUR, sociálne dávky 0,14 EUR, nepovinné príspevky na sociálne poistenie 0,08 EUR a náklady na školenie zamestnancov 0,02 EUR. Čiastka ostatných nepriamych nákladov bola 0,02 EUR. Vlastné výdavky zamestnávateľa znižovali subvencie v priemere o -0,02 EUR.

3.4. Celoslovenský priemer v hodinových nákladoch práce prevyšovalo 9 ekonomických činností, pričom najviac za odpracovanú hodinu vynakladali zamestnávateľia, ktorí pôsobili v oblasti finančných a poisťovacích činností (24,30 EUR), v informáciách a komunikácii (22,51 EUR) a v dodávke elektriny, plynu, pary a studeného vzduchu (22,27 EUR). Najnižšie výdavky za odpracovanú hodinu boli už tradične v ubytovacích a stravovacích službách (8,95 EUR). Najvyšší medziročný rast bol dosiahnutý v činnostiach v oblasti nehnuteľností (16 %) a v ubytovacích a stravovacích službách (14 %). Medziročný pokles hodinových nákladov práce nastal vo vzdelávaní. Hodinové náklady práce rástli najrýchlejšie v ubytovacích a stravovacích službách (o 17,2 p. b.) a v činnostiach v oblasti nehnuteľností (o 14,6 p. b.). V porovnaní s predchádzajúcim obdobím spomalenie vývoja hodinových nákladov práce nastalo najviac v zdravotníctve (o 4,5 p. b.) a v umení, zábave a rekreácii (4 p. b.) .

3.5. **Regionálna úroveň hodinových nákladov práce** sa pohybovala v intervale od 11,70 EUR (v Prešovskom kraji) do 17,54 EUR (v Bratislavskom kraji), pričom nadpriemerom SR dosiahol len Bratislavský kraj. V porovnaní s predchádzajúcim obdobím, spomalenie vývoja hodinových nákladov práce najviac nastalo v Košickom kraji (5,5 p. b.). Vývoj výdavkov na odpracovanú hodinu sa najviac zrýchlil v Žilinskom (o 7,2 p.b.) a Bratislavskom kraji (o 6,4 p. b.).

3. Hourly labour costs

3.1 In comparison with 2021, the average hourly labour costs rose by 7.3% and reached 14.56 EUR. A year-on-year rate of increase was by 3 p.p.

Table 3 Dynamics of hourly labour costs

Indicator/year	2014	2015	2016	2017	2018	2019	2020	2021	2022
Hourly labour costs (EUR/hour)	9.22	9.46	9.91	10.67	11.40	12.17	13.00	13.56	14.56
Growth rate year-on-year (per cent)	104.4	102.6	104.8	107.7	106.9	106.7	106.8	104.3	107.3
Rate of increase/decrease (p.p.)	+ 1.0	-1.8	+ 2.2	+ 2.9	- 0.8	- 0.2	+0.1	- 2.5	+3.0

3.2 Direct costs per hour worked grew to 10.59 EUR (by 4.8% more than in the previous year). In 2022, the volume of wages reached 9.15 EUR, payments for days not worked were 1.36 EUR, bonuses based on profit after taxation were 0.04 EUR. Employers spent 0.03 EUR on bonuses for being on call to work outside the workplace and 0.02 EUR on other direct costs for employees.

3.3 In 2022, indirect costs on 1 hour worked increased more than by 5% to the level of 3.99 EUR. Within a subset of indirect labour costs, 3.64 EUR represented statutory social security contributions, 0.10 EUR was social benefits, 0.14 EUR represented employers' imputed social contributions, 0.08 EUR was supplementary social security contributions and 0.02 EUR represented vocational training costs paid by the employer. The sum of other indirect costs was 0.02 EUR. The volume of subsidies reached -0.02 EUR.

3.4 The average hourly labour costs of the SR was exceeded in 9 economic activities. The highest hourly labour costs were reached in financial and insurance activities (24.30 EUR), in information and communication (22.51 EUR) and in electricity, gas, steam and air conditioning supply (22.27 EUR). The lowest expenses on worked hour were in accommodation and food services (8.95 EUR). The highest year-on-year increase was reached in real estate activities (16%) and in accommodation and food services (14%). In comparison with previous year, the decrease of hourly labour costs was in education. The largest acceleration of hourly labour costs was achieved in accommodation and food services (by 17.2 p.p.) and in real estate activities (by 14.6 p.p.). In comparison with 2021, the progress of hourly labour costs slowed down in health (by 4.5 p.p.), and in arts, recreation (by 4 p.p.).

3.5 **From regional point of view**, the highest level of hourly labour costs was in Bratislava region (17.54 EUR), which was the only region that reached the above-average level of these costs in the SR. The lowest expenses remained in Prešov region (11.70 EUR). In comparison with 2021, the progress of hourly labour costs mostly slowed down in Košice region (by 5.5 p.p.). The progress of hourly labour costs was only achieved in Žilina region (by 7.2 p.p.) and Bratislava region (by 6.4 p.p.).

3.6 **Z hľadiska veľkosti organizácií**, hodinové náklady práce vyššie ako priemer mali veľké subjekty, ktoré zamestnávali 1 000 a viac zamestnancov (18,17 EUR), podniky s 500 – 999 zamestnancami (16,06 EUR), s 250 – 499 zamestnancami (15,92 EUR) a podniky so 100 – 249 zamestnancami (15,54 EUR).

3.7 **Poradie organizácií podľa vybraných druhov vlastníctva** bolo rovnaké ako pri mesačných nákladoch práce. Dominovali organizácie v štátnom vlastníctve (17,84 EUR), zahraničné (17,73 EUR) a medzinárodné s prevažujúcim súkromným sektorom (17,28 EUR).

3.8 Zo skupiny sledovaných **právnych foriem** boli v popredí akciové spoločnosti (16,92 EUR).

Tabuľka č. 4 Štatistické charakteristiky hodinových nákladov práce v roku 2022

Kategória SK NACE, Rev. 2	Hodinové náklady práce	Dolný decil X ₁₀	Horný decil X ₉₀	Dolný kvartil X ₂₅	Horný kvartil X ₇₅	Medián X ₅₀
Priemer za SR	14,56	8,05	22,31	10,30	17,29	13,59
A Poľnohospod., lesníctvo a rybolov	11,53	7,86	15,70	9,28	12,78	10,71
B Ťažba a dobývanie	16,83	12,65	28,86	14,38	16,98	15,11
C Priemyselná výroba	14,91	8,41	22,31	11,03	17,69	14,16
D Dodávka elektriny, plynu, pary	22,27	13,27	29,67	19,42	25,39	23,11
E Dodávka vody; odpady	12,75	9,54	16,33	10,28	14,59	12,80
F Stavebníctvo	11,79	6,56	18,64	8,09	14,84	10,88
G Veľkoobchod a maloobchod	13,71	7,65	21,60	9,34	16,22	12,02
H Doprava a skladovanie	12,89	7,32	18,90	10,10	14,52	11,52
I Ubytovacie a stravovacie služby	8,95	6,43	11,76	7,10	10,19	8,63
J Informácie a komunikácia	22,51	12,41	32,50	15,03	27,67	21,99
K Finančné a poisťovacie činnosti	24,30	18,99	29,26	21,98	28,23	22,39
L Činnosti v oblasti nehnuteľností	13,83	8,47	20,01	10,37	16,01	13,15
M Odborné, vedecké a techn. činnosti	16,36	7,89	26,10	9,68	20,22	15,56
N Administratívne a podporné služby	11,32	6,93	17,74	8,40	11,94	10,19
O Verejná správa, soc. zabezpečenie	16,09	10,30	22,55	12,07	18,69	14,64
P Vzdelávanie	14,78	12,57	16,85	13,31	15,78	14,55
Q Zdravotníctvo a sociálna pomoc	15,92	9,28	21,47	12,08	19,04	15,64
R Umenie, zábava a rekreácia	12,41	8,39	15,85	10,33	14,30	12,27
S Ostatné činnosti	10,81	6,71	15,23	7,65	13,50	9,91

3.6. **According to size of organizations**, the highest amount of hourly labour costs was invested by organizations with 1 000 and more employees (18.17 EUR). Above - average level was reached by organizations with 500 – 999 employees (16.06 EUR), with 250 – 499 employees (15.92 EUR) and subjects with 100 – 249 employees (15.54 EUR).

3.7. **Order of organizations by selected types of ownership** was the same as for monthly labour costs. The highest hourly labour costs were spent in state organizations (17.84 EUR), foreign (17.73 EUR) and international – private (17.28 EUR).

3.8. Among selected **legal types** of organizations, the highest labour costs were paid in joint stock company (16.92 EUR).

Table 4. Descriptive statistics of hourly labour costs in 2022

SK NACE Rev. 2	Hourly labour costs	The 1 st decile X ₁₀	The 9 th decile X ₉₀	The 1 st quartile X ₂₅	The 3 rd quartile X ₇₅	Median X ₅₀
Average of the SR	14.56	8.05	22.31	10.30	17.29	13.59
A Agriculture, forestry and fishing	11.53	7.86	15.70	9.28	12.78	10.71
B Mining and quarrying	16.83	12.65	28.86	14.38	16.98	15.11
C Manufacturing	14.91	8.41	22.31	11.03	17.69	14.16
D Electricity, gas supply	22.27	13.27	29.67	19.42	25.39	23.11
E Water supply, waste	12.75	9.54	16.33	10.28	14.59	12.80
F Construction	11.79	6.56	18.64	8.09	14.84	10.88
G Wholesale and retail trade	13.71	7.65	21.60	9.34	16.22	12.02
H Transportation and storage	12.89	7.32	18.90	10.10	14.52	11.52
I Accommodation, food services	8.95	6.43	11.76	7.10	10.19	8.63
J Information and communication	22.51	12.41	32.50	15.03	27.67	21.99
K Financial and insurance activities	24.30	18.99	29.26	21.98	28.23	22.39
L Real estate activities	13.83	8.47	20.01	10.37	16.01	13.15
M Professional, technical activities	16.36	7.89	26.10	9.68	20.22	15.56
N Administrative services	11.32	6.93	17.74	8.40	11.94	10.19
O Public admin. social security	16.09	10.30	22.55	12.07	18.69	14.64
P Education	14.78	12.57	16.85	13.31	15.78	14.55
Q Human health and social work activities	15.92	9.28	21.47	12.08	19.04	15.64
R Arts, recreation	12.41	8.39	15.85	10.33	14.30	12.27
S Other service activities	10.81	6.71	15.23	7.65	13.50	9.91

4. Štruktúra nákladov práce¹

- 4.1 **Celkové náklady práce** tvorí súhrn priamych nákladov (72,72 %) a nepriamych nákladov (27,42 %), od ktorých sa odpočítajú subvencie prijaté zamestnávateľom vo forme dotácií (-0,15 %). Podiel priamych nákladov medziročne poklesol o 1,7 percentuálneho bodu. Najvyšším zastúpením priamych nákladov sa vyznačovali nasledujúce ekonomické činnosti: ubytovacie a stravovacie služby (73,84 %) a ostatné činnosti (73,72 %). Najnižší podiel priamych nákladov bol v ekonomickej činnosti ťažba a dobývanie (70,28 %) a dodávka elektriny, plynu a pary (70,45 %). Podľa veľkosti organizácie boli najvyššie priame náklady v organizáciách s 1 – 9 zamestnancami (73,42 %), podľa druhu vlastníctva to bolo súkromné tuzemské vlastníctvo (73,42 %) a príspevková organizácia (73,10 %) v členení podľa právnej formy. Naopak najnižšie zastúpenie priamych nákladov bolo charakteristické pre organizácie s 1 000 a viac zamestnancami (71,71 %), ďalej podľa druhu vlastníctva štátne (72,16 %) a podľa právnej formy štátne podniky (69,85 %).
- 4.2 Kľúčovou zložkou výdavkov určených na priame odmeňovanie zamestnancov boli mzdy, ktoré tvorili 62,82 % z celkových nákladov práce. Uvedený podiel medziročne poklesol o 0,9 p. b. Napriek tomu sa zaznamenalo zvýšenie pri podieloch prémie a odmien (o 0,5 p. b. - zo 7,6 na 8,1 %). Najvyšší podiel motivačných zložiek - prémie a odmien bol v ťažbe a dobývaní (14,29 %), vo veľkoobchode a v maloobchode (12,68 %) a v činnostiach v oblasti nehnuteľností (11,45%). Najnižší podiel motivačných zložiek mzdy bol vo vzdelávaní (2,44 %) a v ubytovacích a stravovacích službách (3,11 %). Z pohľadu vývoja motivačných zložiek mzdy najväčší medziročný pokles zaznamenali ostatné činnosti (o 2,12 p.b.) a informácie a komunikácia (o 0,9 p. b.). Naopak nárast bol zaznamenaný v činnostiach v oblasti nehnuteľností (4,27 p.b.) a vo veľkoobchode a maloobchode (1,56 p. b.).
- 4.3 Z ostatných zložiek priamych nákladov tvorili významnejší podiel náhrady mzdy (9,31 %). pričom 7,16 % pripadalo na náhrady za dovolenku. Zastúpenie ďalších priamych nákladov bolo nízke – na úrovni 0,26 % pri peňažných plneniach zo zisku po zdanení, 0,18 % pri náhradách za pracovnú pohotovosť mimo pracoviska a 0,15 % pri ostatných priamych nákladoch zamestnancom.
- 4.4. Najvýznamnejším komponentom nepriamych nákladov sú povinné príspevky na sociálne poistenie (25 %), ktoré sú legislatívne viazané na mzdy. Zastúpenie týchto nákladov sa medziročne znížilo o 0,8 p. b. Podiel nepovinných príspevkov na sociálne poistenie bol na úrovni 0,54 %. Zastúpenie sociálnych výhod pokleslo na 0,65 %, pričom 0,37 % predstavovali príspevky na stravovanie. Sociálne dávky poskytované zamestnávateľmi tvorili 0,98 % z nákladov práce, z čoho 0,34 % predstavovalo odstupné. Súčet ostatných nepriamych nákladov (náklady na školenie zamestnancov, poplatky a sankcie súvisiace so mzdami, náklady na nábor zamestnancov a pod.) bol 0,27 % z výdavkov na pracovné sily.

¹ Definovanie a štruktúra premenných sú uvedené v metodických vysvetlivkách na str. 124 – 137

4. Structure of labour costs¹

- 4.1. **Total labour costs** represent a sum of direct labour costs (72.72%) and indirect labour costs (27.42%). minus subsidies (-0.15%). In comparison with previous period share of direct costs decreased by 1.7 percentage point. The highest proportion of direct costs was in following economic activities: accommodation and food service activities (73.84%) and other service activities (73.72%). The lowest share of direct costs was observed in mining and quarrying (70.28%) and in electricity, gas, and steam and air conditioning supply (70.45%). When broken down by size of reporting unit were highest direct labour costs in organizations with 1 - 9 employees (73.42%), in private inland ownership (73.42%) and in subsidised organisations (73.10%). On the other hand, the lowest proportion of direct costs was characteristic for subjects with 1 000 and more employees (71.71%), state owned (72.16%) and state enterprises (69.85%).
- 4.2. Proportion of wages, the crucial component of direct cost, represented 62.82% of total labour costs. In comparison with 2021 it decreased by 0.9 p.p. Nevertheless, the increase was in share of bonuses and allowances paid regularly (by 0.5 p.p. - from 7.6 to 8.1%). The highest proportion of motivation components - bonuses and allowances paid regularly was reached in mining and quarrying (14.29%) and in wholesale, retail trade (12.68%) and in real estate activities (11.45%). The lowest percentage of bonuses and allowances paid regularly was in education (2.44%) and in accommodation and food service (3.11%). Taking into consideration development of motivation component, the biggest year-on-year decrease was in other service activities (by 2.12 p.p.), information, and communication (by 0.9 p.p.). On the other hand, the slow grow was reached in real estate activities (4.27 p.p.) and in wholesale and retail trade (by 1.56 p.p.)
- 4.3. From the rest of direct costs components the most significant proportion was represented by payment for days not worked (9.31%) of which 7.16% belongs to payment for holidays. Proportion of the other direct costs was at low level where 0.26% was represented by bonuses based on profit after taxation, 0.18% bonuses for being call to work outside the workplace and 0.15% by other direct costs for employees.
- 4.4. The most significant component of indirect costs are statutory social security contributions (25%). The share of these costs decreased by 0.8 p.p. year-on-year. The share of supplementary social security contributions has changed to 0.54%. The proportion of social benefits decreased to 0.65%, of which 0.37% was represented by canteens and meal vouchers. Employers' imputed social contributions were 0.98% of total labour costs of which 0.34% was represented by payments to employees leaving the enterprise. The sum of other components of indirect costs was 0.27% from payments on labour force.

¹ See methodological notes on pages 124 – 137

Intervaly spoľahlivosti

Pri sledovaní výsledkov výberových štatistických zisťovaní je potrebné mať na zreteli spôsob ich merania. Zozbierané údaje za výberový súbor organizácií sú prepočítavané exaktnými metódami štatistických dopočtov na celý súbor organizácií zapísaných v registri ŠÚ SR. Zloženie výberovej vzorky do určitej miery predurčuje výsledky dopočtov. Výsledky za rôzne výberové súbory bývajú podobné, ale nie identické. Z uvedeného dôvodu sa k základným výsledkom výberových štatistických zisťovaní stanovujú aj intervaly spoľahlivosti.

Pri zvolenej hladine spoľahlivosti hranice intervalu spoľahlivosti určujú, kde v skutočnosti leží hľadaná hodnota ukazovateľa (tabuľka č. 5). Napríklad so spoľahlivosťou 95 % môžeme tvrdiť, že skutočná hodnota mesačných nákladov práce sa nachádzala v intervale 1 987 EUR \pm 6 EUR, t. j. v intervale 1 981 – 1 993 EUR.

Tabuľka č. 5 Intervaly spoľahlivosti hlavných zložiek nákladov práce v roku 2022

Vybrané zložky nákladov práce	Ročné náklady práce	95 % - ný interval spoľahlivosti	Mesačné náklady práce	95 % - ný interval spoľahlivosti	Hodinové náklady práce	95 % - ný interval spoľahlivosti
	v EUR/zam.		v EUR/zam.		v EUR/hod.	
Celkové náklady práce	23 849	\pm 69	1 987	\pm 5,78	14,56	\pm 0,04
Priame náklady práce	17 344	\pm 52	1 445	\pm 4,30	10,59	\pm 0,03
Mzdy a náhrady mzdy	17 202	\pm 49	1 434	\pm 4,09	10,50	\pm 0,03
Nepriame náklady práce	6 541	\pm 19	545	\pm 1,56	3,99	\pm 0,01
Povinné odvody	5 960	\pm 17	497	\pm 1,38	3,64	\pm 0,01

Confidence intervals

Table 5 Confidence intervals of main components of labour costs in 2022

Selected components of labour costs	Annual labour costs	95% confidence interval	Monthly labour costs	95% confidence interval	Hourly labour costs	95% confidence interval
	EUR/employee		EUR/employee		EUR/hour	
Total labour costs	23 849	± 69	1 987	± 5,78	14,56	± 0.04
Direct labour costs	17 344	± 52	1 445	± 4,30	10,59	± 0.03
Wages and salaries	17 202	± 49	1 434	± 4,09	10,50	± 0.03
Indirect labour costs	6 541	± 19	545	± 1,56	3,99	± 0.01
Statut.soc.secur.contrib.	5 960	± 17	497	± 1,38	3,64	± 0.01

TABUĽKOVÁ ČASŤ
TABLES

T1 Ročné náklady práce na zamestnanca podľa ekonomickej činnosti
Annual labour costs per employee by economic activity

EUR/zam.

Položky nákladov práce	Priemer za SR Average of the SR	SK NACE Rev. 2				
		A	B+C+D+E	B	C	D
		poľnohosp., lesníctvo a rybolov	priemysel spolu	ťažba a dobývanie	priemyselná výroba	dod. elektriny plynu, pary
		Agriculture, forestry, and fishing	Industry total	Mining and quarrying	Manufac- turing	Electricity, gas supply
1.-16. CELKOVÉ NÁKLADY PRÁCE	23 849	19 561	24 199	26 227	23 912	36 440
1.-12. Náklady súvisiace s výkonom práce	23 822	19 542	24 129	26 096	23 828	36 225
1.-7. PRIAME NÁKLADY	17 344	14 270	17 427	18 433	17 244	25 673
1.-2. Mzdy a náhrady mzdy	17 202	14 073	17 320	18 269	17 159	25 155
1. Mzdy	14 983	12 321	14 898	15 540	14 759	21 774
v tom základné (tarifné) mzdy a platy	11 433	9 355	10 761	9 794	10 682	14 853
v tom mzdy v určenom pracovnom čase	11 175	9 209	10 441	9 537	10 363	14 476
mzdy za nadčasy	258	146	320	258	320	377
prémie a odmeny	1 932	1 816	2 296	3 749	2 259	4 152
v tom prémie a odmeny mesačné	1 285	1 354	1 565	1 935	1 590	1 772
prémie a odmeny za dlhšie obdobie	647	462	731	1 814	669	2 380
príplatky a doplatky, mzdové zvýhodnenia	967	825	1 168	1 624	1 168	1 123
naturálne mzdy	21	8	20	23	22	0
nepravidelné odmeny	630	317	652	350	627	1 645
2. Náhrady mzdy	2 220	1 753	2 422	2 729	2 401	3 381
z toho náhrady za výluky a prestoje	67	19	133	11	148	8
náhrady za dovolenku	1 708	1 310	1 667	1 919	1 633	2 690
náhrady za voľné dni podľa ZP a KZ	258	178	306	505	294	581
náhrady za platené sviatky	164	242	298	269	307	91
3. Platby do programu sporenia	1	1	0	-	0	-
4. Náhrady za pracovnú pohotovosť mimo pracoviska	42	3	35	129	14	336
5. Peňažné plnenia zo zisku po zdanení	62	180	45	15	45	86
6. Ostatné priame náklady zamestnancom	35	11	23	17	21	95
z toho vlastné výrobky predávané so zľavou	6	2	2	-	3	-
použitie služieb, vozidla pre osobnú potrebu	21	9	16	17	14	84
poskytnutie služobného bytu	2	0	1	-	1	1
poskytnutie predkupného práva na akcie	2	-	0	-	0	1
7. Odmeny učňom	2	1	4	2	4	0
8.-15. NEPRIAME NÁKLADY	6 541	5 292	6 811	7 794	6 692	10 768
8. Povinné príspevky na sociálne poistenie	5 960	4 855	6 071	6 437	5 999	9 036
z toho dôchodkové poistenie	2 403	1 988	2 428	2 542	2 401	3 554
nemocenské poistenie	240	198	243	254	240	355
zdravotné poistenie	1 714	1 388	1 748	1 913	1 723	2 678
poistenie v nezamestnanosti	127	93	132	143	130	222
garančný a rezervný fond	842	670	868	908	859	1 271
úrazové poistenie	140	116	143	155	141	214
9. Nepovinné príspevky na sociálne poistenie	128	77	177	399	157	518
z toho doplnkové dôchodkové poistenie	126	76	175	399	155	499
10. Sociálne dávky	234	199	268	673	254	526
z toho odstupné	81	97	98	509	93	138
náhrada príjmu pri dočasnej prac. neschop.	101	77	119	119	119	126
mzdové vyrovnanie za dobu nemoci	2	1	1	-	1	6
príspevky na dôchodok a zdrav. starostl.	9	4	13	2	11	68
11. Príspevky na sociálne poistenie učňov	0	0	0	-	0	-
12. Sociálne výhody	156	141	186	154	174	473
v tom príspevky na stravovanie	87	81	91	100	87	167
jubilejné odmeny	18	18	23	24	22	38
ostatné príspevky do sociálneho fondu	50	43	72	30	64	268
13. Náklady na školenie zamestnancov	35	14	45	129	42	122
14. Poplatky a sankcie súvisiace so mzdami	0	0	0	1	0	2
15. Ostatné nepriame náklady	28	6	63	1	66	92
z toho náklady na nábor zamestnancov	7	1	12	0	12	25
16. SUBVENCIE	- 35	- 1	- 39	-	- 24	- 0

[DATAcube.np2012rs](#)

1. pokračovanie T1 / 1ST continuation of table T1

EUR/employee

SK NACE Rev. 2					Items of labour costs
E	F	G	H	I	
dodávka vody, odpady	stavebníctvo	veľkoobch. a maloobch.	doprava a skladovanie	ubytov. a stravov. služby	
Water supply, waste	Construction	Wholesale, retail trade	Transportation, storage	Accomm., food service	
20 757	19 392	23 417	22 029	14 360	1-16 TOTAL LABOUR COSTS
20 998	19 376	23 379	21 987	14 414	1-12 Compensation of employees
15 004	14 182	17 116	15 886	10 603	1-7 DIRECT COSTS
14 826	14 042	16 935	15 824	10 582	1-2 Wages and salaries
12 714	12 209	14 982	13 847	9 092	1 Direct remuneration and bonuses
9 627	9 890	11 047	10 504	7 827	of which: Basic wages and salaries
9 324	9 696	10 904	10 171	7 740	of which: wages and salaries in normal work.time
303	194	143	333	87	wages and salaries for overtime
1 483	1 816	2 970	1 852	447	Bonuses and allowances paid regularly
1 002	1 541	2 194	1 408	378	of which: bonus. and allow. paid monthly
481	276	776	444	69	bonus. and allow. paid for longer period
1 121	339	604	1 099	722	Remuneration and additional payments
3	14	34	7	3	Wages in kind
480	150	327	384	92	Bonuses paid at fixed periods
2 112	1 833	1 953	1 978	1 491	2 Payments for days not worked
14	52	25	58	305	of which: payments for working stoppages
1 525	1 363	1 584	1 471	1 041	payments for holidays
281	176	220	271	56	payments for leisure time
286	238	116	165	83	payments for public holidays
-	3	1	1	-	3 Payments to employees' savings schemes
151	5	6	41	2	4 Bonuses for being on call to work outside the workplace
19	54	83	9	-	5 Bonuses based on profit after taxation
8	78	87	10	16	6 Other direct costs for employees
-	53	1	-	1	of which: company products
8	16	66	9	14	company cars
0	3	10	0	0	staff housing
-	-	2	-	1	stock options and share purchase
0	0	3	0	2	7 Wages and salaries of apprentices
6 049	5 229	6 317	6 201	3 845	8-15 INDIRECT COSTS
5 298	4 898	5 836	5 616	3 644	8 Statutory social security contributions
2 135	1 979	2 339	2 267	1 491	of which: retirement pension insurance scheme
213	198	235	225	148	sickness insurance scheme
1 524	1 382	1 667	1 603	992	health insurance scheme
108	120	133	117	86	unemployment insurance scheme
756	702	831	806	530	guard fund
124	115	138	131	86	occupational accidents insurance schemes
238	41	67	136	11	9 Supplementary social security contributions
235	41	66	128	11	of which: supplementary pension scheme
252	182	213	212	100	10 Employers' imputed social contributions
87	42	70	78	28	of which: payments to employees leaving the enterprise
105	81	83	96	53	compens. for income upon temp. incap. for work
-	1	1	0	0	guaranteed remuner. in the event of sickness
12	5	3	17	0	social contrib. for pensions and health care
-	-	-	0	-	11 Employers' social contributions for apprentices
205	73	147	138	56	12 Social benefits
99	54	106	72	49	of which: canteens and meal vouchers
31	11	6	20	1	anniversary awards
75	8	35	46	5	other payments to the social fund
31	27	31	52	8	13 Vocational training costs paid by the employer
0	0	1	1	0	14 Taxes paid by the employer
24	9	22	47	25	15 Other expenditures paid by the employer
1	2	8	4	1	of which: recruitment costs
- 295	- 19	- 16	- 57	- 88	16 SUBSIDIES

DATAcube.np2012rs

T1 Ročné náklady práce na zamestnanca podľa ekonomickej činnosti

Annual labour costs per employee by economic activity

2. pokračovanie T1 / 2nd continuation of table T1

EUR/zam.

Položky nákladov práce	Priemer za SR Average of the SR	SK NACE Rev. 2				
		J	K	L	M	N
		informácie a komunikácia	finanč. a poisťov. činnosti	čin. v obl. nehnuteľností	odborné, vedec. a techn. čin.	admini-stratívne služby
		Information, communication	Financ., insurance activities	Real estate activities	Profession., techn. activ.	Admini-strative services
1.-16. CELKOVÉ NÁKLADY PRÁCE	23 849	39 553	40 214	23 468	27 877	19 080
1.-12. Náklady súvisiace s výkonom práce	23 822	39 441	39 975	23 461	27 918	19 060
1.-7. PRIAME NÁKLADY	17 344	28 923	28 971	17 234	20 488	13 941
1.-2. Mzdy a náhrady mzdy	17 202	28 390	28 749	16 941	20 357	13 902
1. Mzdy	14 983	25 165	25 141	15 018	17 985	12 301
v tom základné (tarifné) mzdy a platy	11 433	19 882	19 285	11 344	14 676	9 952
v tom mzdy v určenom pracovnom čase	11 175	19 626	19 172	11 240	14 553	9 667
mzdy za nadčasy	258	256	114	104	123	286
prémie a odmeny	1 932	3 728	4 043	2 686	2 098	1 250
v tom prémie a odmeny mesačné	1 285	1 886	1 145	2 016	1 302	873
prémie a odmeny za dlhšie obdobie	647	1 842	2 897	670	795	377
príplatky a doplatky, mzdové zvýhodnenia	967	487	387	528	652	869
naturálne mzdy	21	76	74	18	56	11
nepravidelné odmeny	630	992	1 352	441	504	219
2. Náhrady mzdy	2 220	3 225	3 609	1 923	2 372	1 601
z toho náhrady za výluky a prestoje	67	12	25	16	64	92
náhrady za dovolenku	1 708	2 782	2 803	1 554	1 949	1 246
náhrady za voľné dni podľa ZP a KZ	258	262	453	225	239	146
náhrady za platené sviatky	164	131	256	102	87	103
3. Platby do programu sporenia	1	4	2	2	2	0
4. Náhrady za pracovnú pohotovosť mimo pracoviska	42	175	70	43	8	15
5. Peňažné plnenia zo zisku po zdanení	62	211	21	236	60	11
6. Ostatné priame náklady zamestnancom	35	141	129	11	62	14
z toho vlastné výrobky predávané so zľavou	6	-	8	0	33	1
použitie služob. vozidla pre osobnú potrebu	21	108	57	6	22	13
poskytnutie služobného bytu	2	-	2	1	0	0
poskytnutie predkupného práva na akcie	2	1	60	-	6	0
7. Odmeny učňom	2	3	-	1	-	0
8.-15. NEPRIAME NÁKLADY	6 541	10 647	11 243	6 237	7 479	5 152
8. Povinné príspevky na sociálne poistenie	5 960	9 819	9 784	5 822	6 972	4 800
z toho dôchodkové poistenie	2 403	3 882	3 767	2 371	2 790	1 940
nemocenské poistenie	240	387	386	236	279	194
zdravotné poistenie	1 714	2 900	2 968	1 672	2 037	1 348
poistenie v nezamestnanosti	127	219	222	115	156	110
garančný a rezervný fond	842	1 376	1 385	835	981	691
úrazové poistenie	140	241	238	139	166	113
9. Nepovinné príspevky na sociálne poistenie	128	169	419	83	112	49
z toho doplnkové dôchodkové poistenie	126	169	414	82	109	47
10. Sociálne dávky	234	328	388	207	220	216
z toho odstupné	81	149	198	68	65	52
náhrada príjmu pri dočasnej prac. neschop.	101	89	127	78	67	77
mzdové vyrovnanie za dobu nemoci	2	16	19	-	4	2
príspevky na dôchodok a zdrav. starostl.	9	6	32	4	3	2
11. Príspevky na sociálne poistenie učňov	0	-	-	0	-	-
12. Sociálne výhody	156	202	414	115	127	54
v tom príspevky na stravovanie	87	154	243	88	92	40
jubilejné odmeny	18	4	39	9	7	5
ostatné príspevky do sociálneho fondu	50	44	131	18	28	8
13. Náklady na školenie zamestnancov	35	98	198	9	38	19
14. Poplatky a sankcie súvisiace so mzdami	0	1	0	0	2	0
15. Ostatné nepriame náklady	28	30	41	1	9	15
z toho náklady na nábor zamestnancov	7	26	25	0	6	11
16. SUBVENCIE	- 35	- 17	-	- 3	- 90	- 13

3. pokračovanie T1 / 3rd continuation of table T1

EUR/employee

SK NACE Rev. 2					Items of labour costs
O	P	Q	R	S	
verej. správa, soc.zabezp.	vzdelávanie	zdravot- níctvo, soc.pomoc	umenie, zábava, rekreácia	ostatné činnosti	
Public admin., soc. secur.	Education	Health, soc. work activ.	Arts, recreation	Other service activities	
25 278	21 840	26 407	20 518	18 456	1-16 TOTAL LABOUR COSTS
25 260	21 837	26 475	20 517	18 510	1-12 Compensation of employees
18 195	15 861	19 547	14 977	13 605	1-7 DIRECT COSTS
18 097	15 814	19 199	14 915	13 559	1-2 Wages and salaries
16 092	13 167	16 818	13 096	11 973	1 Direct remuneration and bonuses
11 759	10 676	12 953	10 077	10 256	of which: Basic wages and salaries
11 646	10 518	12 142	9 891	10 095	of which: wages and salaries in normal work.time
113	159	811	186	162	wages and salaries for overtime
1 313	532	1 267	950	920	Bonuses and allowances paid regularly
750	212	633	810	646	of which: bonus. and allow. paid monthly
563	320	634	140	274	bonus. and allow. paid for longer period
1 844	608	1 912	1 443	502	Remuneration and additional payments
5	12	5	8	1	Wages in kind
1 171	1 339	681	618	294	Bonuses paid at fixed periods
2 005	2 647	2 381	1 819	1 586	2 Payments for days not worked
10	16	10	175	51	of which: payments for working stoppages
1 598	2 203	1 958	1 429	1 260	payments for holidays
264	349	272	171	107	payments for leisure time
114	40	76	41	164	payments for public holidays
1	-	1	-	1	3 Payments to employees' savings schemes
87	2	202	8	3	4 Bonuses for being on call to work outside the workplace
-	42	141	38	33	5 Bonuses based on profit after taxation
11	0	3	16	10	6 Other direct costs for employees
-	0	-	-	-	of which: company products
0	0	1	3	3	company cars
4	-	1	13	0	staff housing
-	-	-	-	-	stock options and share purchase
0	2	0	1	-	7 Wages and salaries of apprentices
7 097	5 990	6 956	5 566	4 910	8-15 INDIRECT COSTS
6 216	5 473	6 525	5 145	4 625	8 Statutory social security contributions
2 589	2 236	2 654	2 106	1 890	of which: retirement pension insurance scheme
252	223	268	210	189	sickness insurance scheme
1 796	1 570	1 886	1 460	1 288	health insurance scheme
122	102	123	104	106	unemployment insurance scheme
815	773	912	729	663	guard fund
134	128	157	122	109	occupational accidents insurance schemes
225	129	119	73	24	9 Supplementary social security contributions
223	128	115	73	24	of which: supplementary pension scheme
326	228	172	180	157	10 Employers' imputed social contributions
149	77	28	61	29	of which: payments to employees leaving the enterprise
138	123	112	78	52	compens. for income upon temp. incap. for work
11	0	0	1	0	guaranteed remuner. in the event of sickness
24	8	5	20	0	social contrib. for pensions and health care
-	0	-	-	-	11 Employers' social contributions for apprentices
298	145	112	141	99	12 Social benefits
167	40	57	87	87	of which: canteens and meal vouchers
39	35	12	19	4	anniversary awards
92	70	42	35	8	other payments to the social fund
28	11	13	12	4	13 Vocational training costs paid by the employer
0	0	0	0	0	14 Taxes paid by the employer
3	4	15	14	1	15 Other expenditures paid by the employer
0	0	3	11	1	of which: recruitment costs
- 14	- 12	- 96	- 25	- 59	16 SUBSIDIES

T2 Ročné náklady práce na zamestnanca podľa sekcií a divízií ekonomickej činnosti
Annual labour costs per employee by sections and divisions of economic activity

EUR/zam.

Ekonomická činnosť SK NACE Rev.2 (sektory a divízie)	Celkové náklady práce	v tom					
		priame náklady spolu	z toho				
			mzdy	náhrady mzdy	mzdy a náhrady mzdy spol. (stĺ.3+4)	náhrady za prac.pohot. mimo pracov.	peňažné plnenia zo zisku po zdan.
	Total labour costs	of which					
		Direct labour costs	Direct remune- rat. and bonuses	Payments for days not worked	Wages and salaries (col. 3+4)	Bonus. for being on call out. the work.	Bonus. based on profit after tax.
Priemer za SR	23 849	17 344	14 983	2 220	17 202	42	62
<i>A Poľnohospodárstvo, lesníctvo a rybolov</i>	19 561	14 270	12 321	1 753	14 073	3	180
01 Pest. plodín a chov zvierat, poľov. a súvis. služ.	18 748	13 724	11 889	1 618	13 508	3	200
02 Lesníctvo a ťažba dreva	24 589	17 655	14 981	2 595	17 576	4	58
03 Rybolov a akvakultúra	D	D	D	D	D	D	D
<i>B Ťažba a dobývanie</i>	26 227	18 433	15 540	2 729	18 269	129	15
05 Ťažba uhlia a lignitu	D	D	D	D	D	D	D
06 Ťažba ropy a zemného plynu	-	-	-	-	-	-	-
07 Dobývanie kovových rúd	D	D	D	D	D	D	D
08 Iná ťažba a dobývanie	23 626	16 557	14 108	2 398	16 505	7	32
09 Pomocné činnosti pri ťažbe	43 993	32 346	28 931	3 060	31 991	265	-
<i>C Priemyselná výroba</i>	23 912	17 244	14 759	2 401	17 159	14	45
10 Výroba potravín	19 095	13 885	12 181	1 655	13 836	6	31
11 Výroba nápojov	22 590	16 449	13 865	2 167	16 032	17	295
12 Výroba tabakových výrobkov	-	-	-	-	-	-	-
13 Výroba textilu	20 781	14 818	12 798	1 972	14 770	22	-
14 Výroba odevov	13 164	9 662	8 279	1 374	9 653	1	7
15 Výroba kože a kožených výrobkov	16 556	12 045	10 306	1 696	12 002	1	30
16 Sprac. dreva a výroba výr. z dreva okrem nábytku	15 429	11 329	9 821	1 498	11 319	1	8
17 Výroba papiera a papierových výrobkov	26 756	19 365	16 342	2 643	18 985	101	189
18 Tlač a reprodukcia záznamových médií	20 718	15 024	13 120	1 884	15 004	14	-
19 Výroba koksu a rafinovaných ropných produktov	53 554	35 255	30 348	4 740	35 088	18	-
20 Výroba chemikálií a chemických produktov	27 158	19 645	16 803	2 492	19 294	58	272
21 Výroba základných farmaceut. výr., prípravkov	24 372	17 355	15 139	2 179	17 318	31	-
22 Výroba výrobkov z gumy a plastu	23 515	16 974	14 579	2 312	16 891	11	27
23 Výroba ostat. nekovových minerálnych výrobkov	26 083	18 926	16 279	2 460	18 739	57	41
24 Výroba a spracovanie kovov	33 399	23 727	19 972	3 632	23 604	28	36
25 Výroba kov. konštrukcií okrem strojov a zariadení	22 995	16 727	14 319	2 296	16 615	3	96
26 Výroba počítačových, elektron. a optic. výrobkov	24 502	17 592	15 371	2 193	17 564	2	-
27 Výroba elektrických zariadení	22 117	16 059	13 914	2 114	16 029	9	7
28 Výroba strojov a zariadení i. n.	25 678	18 347	15 695	2 596	18 292	7	32
29 Výroba motorových vozidiel, návesov a prívesov	27 353	19 706	16 522	3 142	19 664	8	10
30 Stavba lodí a člnov	24 029	17 216	14 892	2 302	17 193	12	-
31 Výroba nábytku	16 974	12 454	10 636	1 798	12 434	3	8
32 Iná výroba	21 137	15 329	13 299	2 026	15 324	0	4
33 Oprava a inštalácia strojov a prístrojov	32 288	22 991	19 858	2 781	22 638	87	238
<i>D Dodávka elektriny, plynu, pary a stud. vzduchu</i>	36 440	25 673	21 774	3 381	25 155	336	86
35 Dodávka elektriny, plynu, pary a stud. vzduchu	36 440	25 673	21 774	3 381	25 155	336	86
<i>E Dodávka vody; odvod odpad. vôd, odstraň. odpad.</i>	20 757	15 004	12 714	2 112	14 826	151	19
36 Zber, úprava a dodávka vody	22 047	15 554	12 799	2 457	15 257	279	4
37 Čistenie a odvod odpadových vôd	D	D	D	D	D	D	D
38 Zber, spracúvanie a likvid. odpadov; recykl. mat.	19 743	14 505	12 517	1 882	14 399	73	29
39 Ozdrav. činn. a ostatné činn. naklad. s odpadom	D	D	D	D	D	D	D
<i>F Stavebníctvo</i>	19 392	14 182	12 209	1 833	14 042	5	54
41 Výstavba budov	16 974	12 387	10 731	1 538	12 270	0	98
42 Inžinierske stavby	25 103	18 306	15 796	2 458	18 254	3	3
43 Špecializované stavebné práce	18 159	13 331	11 400	1 723	13 123	11	47
<i>G Veľkoobchod a maloob.; oprava motor. vozidiel</i>	23 417	17 116	14 982	1 953	16 935	6	83
45 Veľkoob. a maloob. a oprava motor. voz. a motoc.	25 346	18 583	16 122	2 226	18 348	20	115
46 Veľkoobchod okrem mot. vozidiel a mot.	27 890	20 379	17 819	2 273	20 092	8	166
47 Maloobchod okrem mot. vozidiel a mot.	19 423	14 191	12 464	1 642	14 106	2	11
<i>H Doprava a skladovanie</i>	22 029	15 886	13 847	1 978	15 824	41	9
49 Pozemná doprava a doprava potrubím	20 844	15 149	13 351	1 751	15 102	31	11

1. pokračovanie T2 / 1ST continuation of table T2

EUR/employee

nepriame náklady spolu	z toho						subven- cie	Economic activity SK NACE Rev. 2 (sections and divisions)
	povin. príspev. na soc. poist.	nepovin. príspev. na soc. poist.	sociálne dávky	sociálne výhody	náklady na škol. zamest- nancov	poplatky a sankcie súvis. so mzdami		
Indirect labour costs	Statut. social secur. contrib.	Supplem. social secur. contrib.	Employer. imputed social contrib.	Social benefits	Vocatio- nal training costs	Taxes	Subsi- dies	
6 541	5 960	128	234	156	35	0	- 35	Average of the SR
5 292	4 855	77	199	141	14	0	- 1	A Agriculture, forestry and fishing
5 025	4 645	47	184	130	15	0	- 1	01 Crop and animal prod., hunting and related serv. act.
6 935	6 149	270	294	201	12	0	- 0	02 Forestry and logging
D	D	D	D	D	D	D	D	03 Fishing and aquaculture
7 794	6 437	399	673	154	129	1	-	B Mining and quarrying
D	D	D	D	D	D	D	D	05 Mining of coal and lignite
-	-	-	-	-	-	-	-	
D	D	D	D	D	D	D	D	07 Mining of metal ores
7 069	5 827	328	347	288	274	2	-	08 Other mining and quarrying
11 647	10 264	823	478	82	-	-	-	09 Mining support service activities
6 692	5 999	157	254	174	42	0	- 24	C Manufacturing
5 210	4 797	46	170	144	11	0	- 1	10 Manufacture of food products
6 142	5 450	84	249	252	57	-	-	11 Manufacture of beverages
-	-	-	-	-	-	-	-	12 Manufacture of tobacco products
5 964	5 126	139	419	205	18	-	-	13 Manufacture of textiles
3 558	3 332	32	119	70	4	-	- 55	14 Manufacture of wearing apparel
4 603	4 166	48	214	128	19	-	- 92	15 Manufacture of leather and related products
4 099	3 855	61	146	35	2	0	-	16 Manufacture of wood and of products of wood
7 392	6 486	274	238	313	39	-	-	17 Manufacture of paper and paper products
5 694	5 169	95	276	122	10	1	-	18 Printing and reproduction of recorded media
18 299	12 798	995	720	2 348	413	-	-	19 Manufacture of coke and refined petroleum products
7 527	6 721	194	255	232	75	0	- 14	20 Manufacture of chemicals and chemical products
7 017	6 050	221	267	157	98	10	-	21 Manufacture of basic pharm. prod. and pharm. prep.
6 550	5 891	111	264	177	28	0	- 9	22 Manufacture of rubber and plastic products
7 213	6 480	157	272	176	65	-	- 56	23 Manufacture of other non-metallic mineral products
9 682	8 448	411	352	210	38	1	- 9	24 Manufacture of basic metals
6 281	5 771	141	216	93	25	0	- 13	25 Manufacture of fabricated metal prod., except mach.
6 910	6 224	117	340	146	41	2	-	26 Manufacture of computer, electron. and optical prod.
6 095	5 555	85	219	156	33	0	- 37	27 Manufacture of electrical equipment
7 356	6 510	209	256	199	62	0	- 26	28 Manufacture of machinery and equipment n.e.c.
7 673	6 865	216	308	173	65	0	- 26	29 Manufacture of motor vehicl., trailers and semi-trail.
6 813	6 113	245	151	174	41	1	-	30 Manufacture of other transport equipment
4 717	4 375	58	204	66	8	0	- 196	31 Manufacture of furniture
5 808	5 360	80	225	105	19	-	-	32 Other manufacturing
9 296	7 953	253	438	483	115	0	- 0	33 Repair and installation of machinery and equipment
10 768	9 036	518	526	473	122	2	- 0	D Electricity, gas, steam and air conditioning supply
10 768	9 036	518	526	473	122	2	- 0	35 Electricity, gas, steam and air conditioning supply
6 049	5 298	238	252	205	31	0	- 295	E Water supply, sewer., waste manag. and remed. act.
6 493	5 570	395	296	154	28	-	-	36 Water collection, treatment and supply
D	D	D	D	D	D	D	D	37 Sewerage
5 724	5 077	137	229	242	32	0	- 487	38 Waste collection, treat. and disposal activ.; mat. rec.
D	D	D	D	D	D	D	D	39 Remediation activities and other waste manag. serv.
5 229	4 898	41	182	73	27	0	- 19	F Construction
4 589	4 294	17	179	76	15	0	- 3	41 Construction of buildings
6 866	6 343	88	251	102	65	-	- 70	42 Civil engineering
4 832	4 580	34	145	53	15	-	- 4	43 Specialised construction activities
6 317	5 836	67	213	147	31	1	- 16	G Wholesale and retail tr. rep. of motor vehic. and mot.
6 765	6 331	58	175	126	57	0	- 2	45 Whol. and retail tr. and rep. of motor vehic. and mot.
7 521	6 955	110	256	148	34	2	- 10	46 Wholesale trade, except of motor vehic. and mot.
5 255	4 834	34	184	150	25	0	- 23	47 Retail trade, except of motor vehic. and motorcycles
6 201	5 616	136	212	138	52	1	- 57	H Transportation and storage
5 710	5 275	76	190	98	47	0	- 15	49 Land transport and transport via pipelines

T2 Ročné náklady práce na zamestnanca podľa sekcií a divízií ekonomickej činnosti
Annual labour costs per employee by sections and divisions of economic activity

 2. pokračovanie T2 / 2nd continuation of table T2
 EUR/zam.

Ekonomická činnosť SK NACE Rev.2 (sekcie a divízie)	Celkové náklady práce	v tom					
		priame náklady spolu	z toho				
			mzdy	náhrady mzdy	mzdy a náhrady mzdy spol. (stĺ.3+4)	náhrady za prac.pohot. mimo pracov.	peňažné plnenia zo zisku po zdan.
	Total labour costs	of which					
		Direct labour costs	Direct remune- rat. and bonuses	Payments for days not worked	Wages and salaries (col. 3+4)	Bonus. for being on call out. the work.	Bonus. based on profit after tax.
50 Vodná doprava	D	D	D	D	D	D	D
51 Letecká doprava	D	D	D	D	D	D	D
52 Skladové a pomocné činnosti v doprave	24 911	17 784	15 320	2 375	17 695	66	9
53 Poštové služby a služby kuriérov	17 934	12 834	10 916	1 871	12 786	6	-
I Ubytovacie a stravovacie služby	14 360	10 603	9 092	1 491	10 582	2	-
55 Ubytovanie	15 367	11 344	9 620	1 716	11 336	6	-
56 Činnosti reštaurácií a pohostinstiev	13 731	10 139	8 762	1 350	10 112	0	-
J Informácie a komunikácia	39 553	28 923	25 165	3 225	28 390	175	211
58 Nakladateľské činnosti	28 712	21 083	18 886	2 162	21 048	21	-
59 Výroba filmov, videozáz. a tel. prog., zvuk. nah.	22 861	17 009	15 473	1 536	17 009	-	-
60 Činnosti pre rozhlasové a televízne vysielanie	30 175	22 023	19 618	2 380	21 999	25	-
61 Telekomunikácie	36 633	26 265	22 341	3 328	25 669	153	-
62 Počítačové program., poradenstvo a súvis. služby	43 592	31 993	27 999	3 546	31 545	240	104
63 Informačné služby	35 459	26 096	22 120	2 558	24 679	41	1 347
K Finančné a poisťovacie činnosti	40 214	28 971	25 141	3 609	28 749	70	21
64 Finan. služby okrem poistenia a dôchod. zabez.	41 393	29 891	25 922	3 721	29 644	97	24
65 Poist., zaist. a dôch. zab. okrem povin. soc. poist.	36 515	25 861	22 526	3 300	25 826	7	1
66 Pomocné činnosti finančných služieb a poistenia	39 035	28 455	24 650	3 415	28 065	-	40
L Činnosti v oblasti nehnuteľností	23 468	17 234	15 018	1 923	16 941	43	236
68 Činnosti v oblasti nehnuteľností	23 468	17 234	15 018	1 923	16 941	43	236
M Odborné, vedecké a technické činnosti	27 877	20 488	17 985	2 372	20 357	8	60
69 Právne a účtovnícke činnosti	27 461	20 188	17 786	2 143	19 929	7	220
70 Vedenie firiem; poradenstvo v oblasti riadenia	34 374	25 244	22 503	2 698	25 201	14	1
71 Architekt. a inžinier. činnosti, tech. testovanie	26 338	19 277	16 690	2 442	19 132	7	30
72 Vedecký výskum a vývoj	26 453	19 544	16 940	2 595	19 534	3	-
73 Reklama a prieskum trhu	25 462	18 853	16 662	2 053	18 715	2	4
74 Ostatné odborné, vedecké a technické činnosti	22 223	16 561	14 796	1 746	16 541	20	-
75 Veterinárne činnosti	D	D	D	D	D	D	D
N Administratívne a podporné služby	19 080	13 941	12 301	1 601	13 902	15	11
77 Prenájom a lízing	29 636	21 350	18 984	2 104	21 088	6	101
78 Sprostredkovanie práce	16 393	11 988	10 354	1 611	11 965	23	-
79 Činnosti cestovných agentúr a súvisiace činnosti	19 000	13 822	12 195	1 628	13 822	-	-
80 Bezpečnostné a pátracie služby	16 262	12 005	10 663	1 301	11 964	13	27
81 Činnosti súvis. s údržbou zariad. a krajín. úpravou	14 653	10 672	9 326	1 320	10 645	21	-
82 Admin., pom. kancelár. a iné obch. pomoc. činn.	24 502	17 834	15 816	1 972	17 788	15	-
O Verejná správa a obrana; povinné sociálne zabezp.	25 278	18 195	16 092	2 005	18 097	87	-
84 Verejná správa a obrana; povinné soc. zabezp.	25 278	18 195	16 092	2 005	18 097	87	-
P Vzdelávanie	21 840	15 861	13 167	2 647	15 814	2	42
85 Vzdelávanie	21 840	15 861	13 167	2 647	15 814	2	42
Q Zdravotníctvo a sociálna pomoc	26 407	19 547	16 818	2 381	19 199	202	141
86 Zdravotníctvo	27 995	20 766	17 800	2 541	20 340	246	174
87 Starostlivosť v pobytových zariadeniach	19 544	14 277	12 546	1 715	14 261	16	-
88 Sociálna práca bez ubytovania	19 686	14 390	12 794	1 596	14 390	0	-
R Umenie, zábava a rekreácia	20 518	14 977	13 096	1 819	14 915	8	38
90 Tvorivé, umelecké a zábavné činnosti	21 226	15 479	13 654	1 824	15 478	2	-
91 Čin. knižníc, archívov, múzeí a ostat. kultúr. zar.	20 747	15 089	13 218	1 861	15 079	9	-
92 Činnosti herní a stávkových kancelárií	21 146	15 349	13 205	1 950	15 156	11	169
93 Športové, zábavné a rekreačné činnosti	19 184	14 143	12 414	1 668	14 082	9	-
S Ostatné činnosti	18 456	13 605	11 973	1 586	13 559	3	33
94 Činnosti členských organizácií	19 473	14 336	12 693	1 632	14 324	1	-
95 Oprava poč., osob. potrieb a potrieb pre domác.	18 260	13 612	11 802	1 810	13 612	-	-
96 Ostatné osobné služby	14 283	10 562	9 030	1 327	10 356	13	181

3. pokračovanie T2 / 3rd continuation of table T2

nepriame náklady spolu	z toho						subven- cie	Economic activity SK NACE Rev. 2 (sections and divisions)
	povín. príspev. na soc. poist.	nepovín. príspev. na soc. poist.	sociálne dávky	sociálne výhody	náklady na škol. zamest- nancov	poplatky a sankcie súvis. so mzdami		
Indirect labour costs	of which						Subsi- dies	
	Statut. social secur. contrib.	Supplem. social secur. contrib.	Employer. imputed social contrib.	Social benefits	Vocatio- nal training costs	Taxes		
D	D	D	D	D	D	D	D	50 Water transport
D	D	D	D	D	D	D	D	51 Air transport
7 271	6 440	245	215	204	71	0	- 144	52 Warehousing and support activ. for transportation
5 100	4 512	104	342	121	14	6	-	53 Postal and courier activities
3 845	3 644	11	100	56	8	0	- 88	I Accommodation and food service activities
4 181	4 010	20	93	47	5	0	- 159	55 Accommodation
3 634	3 414	6	105	61	10	-	- 43	56 Food and beverage service activities
10 647	9 819	169	328	202	98	1	- 17	J Information and communication
7 629	7 140	119	212	44	63	-	-	58 Publishing activities
5 852	5 611	1	80	143	16	-	-	59 Motion picture, video and tel. program. production
8 152	7 743	47	264	95	3	-	-	60 Programming and broadcasting activities
10 368	8 932	105	884	212	209	0	-	61 Telecommunications
11 626	10 821	225	207	246	89	1	- 27	62 Computer programming, consult. and related activ.
9 376	9 002	88	169	86	29	2	- 13	63 Information service activities
11 243	9 784	419	388	414	198	0	-	K Financial and insurance activities
11 502	10 072	485	418	293	195	0	-	64 Financial serv. act., except insur. and pension fund.
10 654	8 881	237	316	868	281	1	-	65 Insur., reinsur. and pension fund., except comp.sec.
10 580	9 489	305	314	398	70	-	-	66 Activities auxiliary to finan. services and insur.act.
6 237	5 822	83	207	115	9	0	- 3	L Real estate activities
6 237	5 822	83	207	115	9	0	- 3	68 Real estate activities
7 479	6 972	112	220	127	38	2	- 90	M Professional, scientific and technical activities
7 273	6 768	95	230	122	50	0	- 0	69 Legal and accounting activities
9 130	8 589	118	178	198	37	0	-	70 Activities of head offices; manag. consultancy act.
7 313	6 702	152	300	122	26	5	- 252	71 Architect. and engineer. act., technical test. and anal.
6 909	6 598	60	123	95	23	0	-	72 Scientific research and development
6 609	6 235	34	129	99	89	0	-	73 Advertising and market research
5 662	5 468	100	88	1	5	-	-	74 Other professional, scientific and technical activities
D	D	D	D	D	D	D	D	75 Veterinary activities
5 152	4 800	49	216	54	19	0	- 13	N Administrative and support service activities
8 350	7 495	120	308	182	103	-	- 64	77 Rental and leasing activities
4 439	4 223	16	174	26	-	-	- 34	78 Employment activities
5 178	4 814	43	297	20	1	-	-	79 Travel agency, tour oper. reser. serv. and related act.
4 258	4 055	11	142	34	6	0	-	80 Security and investigation activities
4 028	3 667	39	221	87	9	0	- 47	81 Services to buildings and landscape activities
6 669	6 139	107	277	75	45	-	-	82 Office admin, office supp. and other busin.supp. act.
7 097	6 216	225	326	298	28	0	- 14	O Public admin. and defence; compulsory social sec.
7 097	6 216	225	326	298	28	0	- 14	84 Public admin. and defence; compulsory social sec.
5 990	5 473	129	228	145	11	0	- 12	P Education
5 990	5 473	129	228	145	11	0	- 12	85 Education
6 956	6 525	119	172	112	13	0	- 96	Q Human health and social work activities
7 341	6 897	119	175	118	14	0	- 112	86 Human health activities
5 297	4 917	130	167	70	9	0	- 31	87 Residential care activities
5 296	4 959	55	125	157	-	-	-	88 Social work activities without accommodation
5 566	5 145	73	180	141	12	0	- 25	R Arts, entertainment and recreation
5 746	5 325	119	158	139	3	-	-	90 Creative, arts and entertainment activities
5 661	5 155	120	198	166	12	0	- 3	91 Libraries, archives, museums and other cultural act.
5 798	5 224	21	274	201	29	-	-	92 Gambling and betting activities
5 132	4 920	29	105	70	4	-	- 90	93 Sports activities and amusement and recreation act.
4 910	4 625	24	157	99	4	0	- 59	S Other service activities
5 199	4 916	21	158	99	5	0	- 62	94 Activities of membership organisations
4 857	4 322	25	229	267	-	-	- 209	95 Repair of comput. and personal and househ. goods
3 721	3 505	38	131	45	1	-	-	96 Other personal service activities

T3 Ročné náklady práce na zamestnanca podľa krajov
Annual labour costs per employee by regions

EUR/zam.

Položky nákladov práce	Priemer SR Average of the SR	Kraj			
		Bratislavský	Trnavský	Trenčiansky	Nitriansky
		Bratislava	Trnava	Trenčín	Nitra
1.-16. CELKOVÉ NÁKLADY PRÁCE	23 849	29 360	22 100	22 314	22 141
1.-12. Náklady súvisiace s výkonom práce	23 822	29 280	22 159	22 327	22 134
1.-7. PRIAME NÁKLADY	17 344	21 323	16 128	16 231	16 163
1.-2. Mzdy a náhrady mzdy	17 202	21 158	15 942	16 048	16 103
1. Mzdy	14 983	18 549	13 894	13 895	14 009
v tom základné (tarifné) mzdy a platy	11 433	14 057	10 572	10 544	10 780
v tom mzdy v určenom pracovnom čase	11 175	13 770	10 285	10 236	10 546
mzdy za nadčasy	258	287	287	309	234
prémie a odmeny	1 932	2 691	1 925	1 948	1 803
v tom prémie a odmeny mesačné	1 285	1 580	1 359	1 434	1 269
prémie a odmeny za dlhšie obdobie	647	1 111	565	513	534
príplatky a doplatky, mzdové zvýhodnenia	967	969	871	1 007	800
naturálne mzdy	21	43	6	9	34
nepravidelné odmeny	630	789	521	388	592
2. Náhrady mzdy	2 220	2 609	2 048	2 152	2 094
z toho náhrady za výluky a prestoje	67	119	36	52	60
náhrady za dovolenku	1 708	2 045	1 585	1 608	1 587
náhrady za voľné dni podľa ZP a KZ	258	286	231	262	271
náhrady za platené sviatky	164	138	174	207	156
3. Platby do programu sporenia	1	1	0	1	0
4. Náhrady za pracovnú pohotovosť mimo pracoviska	42	53	33	29	28
5. Peňažné plnenia zo zisku po zdanení	62	44	140	122	16
6. Ostatné priame náklady zamestnancom	35	65	13	29	14
z toho vlastné výrobky predávané so zľavou	6	1	0	3	1
použitie služieb, vozidla pre osobnú potrebu	21	44	9	19	8
poskytnutie služobného bytu	2	5	2	1	1
poskytnutie predkupného práva na akcie	2	5	-	-	1
7. Odmeny učňom	2	2	0	2	2
8.-15. NEPRIAME NÁKLADY	6 541	8 061	6 092	6 147	6 009
8. Povinné príspevky na sociálne poistenie	5 960	7 313	5 552	5 588	5 524
z toho dôchodkové poistenie	2 403	2 915	2 242	2 261	2 242
nemocenské poistenie	240	292	225	227	223
zdravotné poistenie	1 714	2 137	1 589	1 594	1 564
poistenie v nezamestnanosti	127	157	121	115	120
garančný a rezervný fond	842	1 036	787	795	786
úrazové poistenie	140	174	130	130	129
9. Nepovinné príspevky na sociálne poistenie	128	168	123	111	105
z toho doplnkové dôchodkové poistenie	126	164	122	108	104
10. Sociálne dávky	234	274	229	236	212
z toho odstupné	81	114	69	62	69
náhrada príjmu pri dočasnej prac. neschop.	101	104	104	106	100
mzdové vyrovnanie za dobu nemoci	2	6	1	1	1
príspevky na dôchodok a zdrav. starostl.	9	12	6	10	4
11. Príspevky na sociálne poistenie učňov	0	0	-	0	0
12. Sociálne výhody	156	202	128	161	130
v tom príspevky na stravovanie	87	122	68	90	73
jubilejné odmeny	18	19	19	18	19
ostatné príspevky do sociálneho fondu	50	60	41	53	39
13. Náklady na školenie zamestnancov	35	63	27	26	26
14. Poplatky a sankcie súvisiace so mzdami	0	1	0	0	0
15. Ostatné nepriame náklady	28	41	33	26	11
z toho náklady na nábor zamestnancov	7	13	10	8	4
16. SUBVENCIE	- 35	- 25	- 120	- 64	- 30

[DATAcube.np3108rr](#)

1. pokračovanie T3 / 1ST continuation of table T3

EUR/employee

Region				Items of labour costs
Žilinský	Bansko-bystrický	Prešovský	Košický	
Žilina	Banská Bystrica	Prešov	Košice	
22 309	21 161	19 057	22 171	1-16 TOTAL LABOUR COSTS
22 278	21 139	19 060	22 130	1-12 Compensation of employees
16 232	15 343	13 882	16 109	1-7 DIRECT COSTS
16 076	15 257	13 743	15 995	1-2 Wages and salaries
13 864	13 359	11 908	13 838	1 Direct remuneration and bonuses
10 470	10 072	9 473	10 646	of which: Basic wages and salaries
10 247	9 848	9 263	10 396	of which: wages and salaries in normal work.time
223	224	211	250	wages and salaries for overtime
1 900	1 339	1 185	1 306	Bonuses and allowances paid regularly
1 142	1 023	949	1 032	of which: bonus. and allow. paid monthly
759	316	235	274	bonus. and allow. paid for longer period
997	1 180	897	1 003	Remuneration and additional payments
7	5	4	15	Wages in kind
490	764	348	867	Bonuses paid at fixed periods
2 212	1 898	1 835	2 157	2 Payments for days not worked
49	32	53	40	of which: payments for working stoppages
1 706	1 464	1 377	1 650	payments for holidays
289	204	184	275	payments for leisure time
153	185	197	150	payments for public holidays
0	2	0	0	3 Payments to employees' savings schemes
41	39	42	49	4 Bonuses for being on call to work outside the workplace
76	31	90	17	5 Bonuses based on profit after taxation
36	12	6	44	6 Other direct costs for employees
16	1	0	28	of which: company products
17	5	6	15	company cars
2	4	0	0	staff housing
-	0	-	0	stock options and share purchase
3	1	1	3	7 Wages and salaries of apprentices
6 107	5 833	5 205	6 069	8-15 INDIRECT COSTS
5 529	5 295	4 782	5 606	8 Statutory social security contributions
2 226	2 179	1 958	2 263	of which: retirement pension insurance scheme
223	215	194	227	sickness insurance scheme
1 596	1 492	1 348	1 606	health insurance scheme
120	112	99	119	unemployment insurance scheme
779	735	672	794	guard fund
130	124	112	131	occupational accidents insurance schemes
120	114	87	121	9 Supplementary social security contributions
120	112	86	120	of which: supplementary pension scheme
251	233	179	184	10 Employers' imputed social contributions
86	68	66	55	of which: payments to employees leaving the enterprise
106	104	83	95	compens. for income upon temp. incap. for work
2	2	1	1	guaranteed remuner. in the event of sickness
7	19	5	8	social contrib. for pensions and health care
-	0	0	-	11 Employers' social contributions for apprentices
146	153	130	110	12 Social benefits
75	91	62	55	of which: canteens and meal vouchers
18	16	15	18	anniversary awards
52	47	52	37	other payments to the social fund
29	15	14	24	13 Vocational training costs paid by the employer
1	0	0	0	14 Taxes paid by the employer
31	22	14	23	15 Other expenditures paid by the employer
2	2	2	3	of which: recruitment costs
- 29	- 15	- 31	- 7	16 SUBSIDIES

T4 Ročné náklady práce na zamestnanca podľa veľkosti organizácie
Annual labour costs per employee by size of reporting unit

EUR/zam.

Položky nákladov práce	Priemer za SR Average of the SR	Veľkosť organizácie (počet zamestnancov)			
		1 - 9	10 - 19	20 - 49	50 - 99
1.-16. CELKOVÉ NÁKLADY PRÁCE	23 849	19 471	20 423	22 308	23 218
1.-12. Náklady súvisiace s výkonom práce	23 822	19 466	20 463	22 289	23 204
1.-7. PRIAME NÁKLADY	17 344	14 295	14 956	16 262	16 939
1.-2. Mzdy a náhrady mzdy	17 202	14 060	14 857	16 137	16 873
1. Mzdy	14 983	12 404	12 962	13 958	14 614
v tom základné (tarifné) mzdy a platy	11 433	10 604	10 248	10 753	10 976
v tom mzdy v určenom pracovnom čase	11 175	10 520	10 111	10 566	10 774
mzdy za nadčasy	258	84	136	187	202
prémie a odmeny	1 932	1 365	1 744	1 800	2 053
v tom prémie a odmeny mesačné	1 285	1 030	1 351	1 391	1 372
prémie a odmeny za dlhšie obdobie	647	335	393	408	680
príplatky a doplatky, mzdové zvýhodnenia	967	203	562	739	884
naturálne mzdy	21	11	18	11	31
nepravidelné odmeny	630	222	389	654	670
2. Náhrady mzdy	2 220	1 655	1 895	2 179	2 259
z toho náhrady za výluky a prestoje	67	64	73	35	28
náhrady za dovolenku	1 708	1 363	1 461	1 718	1 809
náhrady za voľné dni podľa ZP a KZ	258	105	186	250	284
náhrady za platené sviatky	164	116	164	151	114
3. Platby do programu sporenia	1	1	1	1	1
4. Náhrady za pracovnú pohotovosť mimo pracoviska	42	7	11	14	27
5. Peňažné plnenia zo zisku po zdanení	62	176	50	84	19
6. Ostatné priame náklady zamestnancom	35	51	36	25	17
z toho vlastné výrobky predávané so zľavou	6	26	0	1	0
použitie služob. vozidla pre osobnú potrebu	21	19	32	18	15
poskytnutie služobného bytu	2	6	0	1	1
poskytnutie predkupného práva na akcie	2	-	-	3	0
7. Odmeny učňom	2	-	1	1	3
8.-15. NEPRIAME NÁKLADY	6 541	5 188	5 530	6 061	6 300
8. Povinné príspevky na sociálne poistenie	5 960	4 844	5 111	5 584	5 808
z toho dôchodkové poistenie	2 403	1 969	2 072	2 261	2 351
nemocenské poistenie	240	197	208	226	235
zdravotné poistenie	1 714	1 366	1 442	1 595	1 670
poistenie v nezamestnanosti	127	115	120	118	115
garančný a rezervný fond	842	691	727	791	820
úrazové poistenie	140	114	121	132	136
9. Nepovinné príspevky na sociálne poistenie	128	47	61	100	104
z toho doplnkové dôchodkové poistenie	126	46	58	98	104
10. Sociálne dávky	234	189	219	206	215
z toho odstupné	81	67	70	77	68
náhrada príjmu pri dočasnej prac. neschop.	101	47	71	92	110
mzdové vyrovnanie za dobu nemoci	2	0	1	1	2
príspevky na dôchodok a zdrav. starostl.	9	1	3	4	7
11. Príspevky na sociálne poistenie učňov	0	-	0	0	0
12. Sociálne výhody	156	90	115	137	138
v tom príspevky na stravovanie	87	76	90	73	67
jubilejné odmeny	18	3	6	18	18
ostatné príspevky do sociálneho fondu	50	12	18	45	52
13. Náklady na školenie zamestnancov	35	13	18	22	24
14. Poplatky a sankcie súvisiace so mzdami	0	1	0	0	1
15. Ostatné nepriame náklady	28	3	6	11	10
z toho náklady na nábor zamestnancov	7	0	1	5	4
16. SUBVENCIE	- 35	- 12	- 63	- 15	- 21

1. pokračovanie T4 / 1ST continuation of table T4

EUR/employee

Size of reporting unit (number of employees)				Items of labour costs
100 - 249	250 - 499	500 - 999	1000 a viac , and more	
25 535	26 180	26 282	29 021	1-16 TOTAL LABOUR COSTS
25 473	26 103	26 339	28 923	<i>1-12 Compensation of employees</i>
18 593	19 006	19 111	20 811	1-7 DIRECT COSTS
18 452	18 867	18 957	20 673	<i>1-2 Wages and salaries</i>
16 185	16 501	16 528	17 845	1 Direct remuneration and bonuses
11 791	12 104	12 340	13 008	of which: Basic wages and salaries
11 475	11 759	11 898	12 545	of which: wages and salaries in normal work.time
315	346	442	463	wages and salaries for overtime
2 463	2 342	2 072	2 003	Bonuses and allowances paid regularly
1 533	1 560	1 199	1 063	of which: bonus. and allow. paid monthly
930	782	873	940	bonus. and allow. paid for longer period
1 300	1 429	1 360	1 659	Remuneration and additional payments
20	14	32	31	Wages in kind
612	613	724	1 143	Bonuses paid at fixed periods
2 267	2 365	2 429	2 828	2 Payments for days not worked
38	59	56	168	of which: payments for working stoppages
1 755	1 808	1 866	1 970	payments for holidays
291	295	287	395	payments for leisure time
166	171	182	262	payments for public holidays
2	1	0	-	3 Payments to employees' savings schemes
44	69	108	92	4 Bonuses for being on call to work outside the workplace
55	11	21	8	5 Bonuses based on profit after taxation
38	58	22	33	6 Other direct costs for employees
1	4	2	1	of which: company products
30	27	17	19	company cars
4	5	1	0	staff housing
1	0	0	6	stock options and share purchase
2	1	2	6	7 Wages and salaries of apprentices
6 957	7 198	7 328	8 256	8-15 INDIRECT COSTS
6 318	6 530	6 604	7 298	8 Statutory social security contributions
2 549	2 617	2 639	2 921	of which: retirement pension insurance scheme
253	262	263	291	sickness insurance scheme
1 837	1 896	1 919	2 121	health insurance scheme
130	132	141	154	unemployment insurance scheme
880	926	938	1 028	guard fund
147	152	155	173	occupational accidents insurance schemes
124	161	165	271	9 Supplementary social security contributions
122	161	159	267	of which: supplementary pension scheme
255	231	270	303	10 Employers' imputed social contributions
68	78	102	123	of which: payments to employees leaving the enterprise
118	118	127	143	compens. for income upon temp. incap. for work
5	3	9	3	guaranteed remuner. in the event of sickness
14	14	7	25	social contrib. for pensions and health care
0	0	-	0	11 Employers' social contributions for apprentices
182	174	190	241	12 Social benefits
100	94	95	115	of which: canteens and meal vouchers
20	22	25	35	anniversary awards
62	59	69	91	other payments to the social fund
44	48	47	69	13 Vocational training costs paid by the employer
1	0	0	0	14 Taxes paid by the employer
33	53	52	74	15 Other expenditures paid by the employer
14	17	14	8	of which: recruitment costs
- 15	- 25	- 157	- 45	16 SUBSIDIES

T5 Ročné náklady práce na zamestnanca podľa vybraných druhov vlastníctva
Annual labour costs per employee by selected types of ownership

EUR/zam.

Položky nákladov práce	Priemer za SR	Druh vlastníctva		
		súkromné tuzemské	družstevné	štátne
		Private inland	Cooperative - owned	State - owned
1.-16. CELKOVÉ NÁKLADY PRÁCE	23 849	19 855	20 042	28 105
1.-12. Náklady súvisiace s výkonom práce	23 822	19 864	20 023	28 128
1.-7. PRIAME NÁKLADY	17 344	14 577	14 554	20 281
1.-2. Mzdy a náhrady mzdy	17 202	14 396	14 470	20 107
1. Mzdy	14 983	12 668	12 566	17 574
v tom základné (tarifné) mzdy a platy	11 433	9 959	9 394	12 603
v tom mzdy v určenom pracovnom čase	11 175	9 773	9 243	12 144
mzdy za nadčasy	258	186	152	459
prémie a odmeny	1 932	1 763	2 222	1 463
v tom prémie a odmeny mesačné	1 285	1 404	1 548	905
prémie a odmeny za dlhšie obdobie	647	359	674	558
príplatky a doplatky, mzdové zvýhodnenia	967	656	748	2 211
naturálne mzdy	21	6	2	9
nepravidelné odmeny	630	284	199	1 288
2. Náhrady mzdy	2 220	1 728	1 903	2 532
z toho náhrady za výluky a prestoje	67	61	23	15
náhrady za dovolenku	1 708	1 348	1 387	2 034
náhrady za voľné dni podľa ZP a KZ	258	153	221	349
náhrady za platené sviatky	164	156	253	108
3. Platby do programu sporenia	1	1	2	0
4. Náhrady za pracovnú pohotovosť mimo pracoviska	42	14	15	140
5. Peňažné plnenia zo zisku po zdanení	62	137	58	16
6. Ostatné priame náklady zamestnancom	35	28	7	19
z toho vlastné výrobky predávané so zľavou	6	13	1	0
použitie služob. vozidla pre osobnú potrebu	21	11	1	10
poskytnutie služobného bytu	2	3	1	5
poskytnutie predkupného práva na akcie	2	-	-	-
7. Odmeny učňom	2	1	2	0
8.-15. NEPRIAME NÁKLADY	6 541	5 317	5 492	7 922
8. Povinné príspevky na sociálne poistenie	5 960	4 951	5 028	7 016
z toho dôchodkové poistenie	2 403	2 006	2 058	2 875
nemocenské poistenie	240	201	202	283
zdravotné poistenie	1 714	1 395	1 443	2 033
poistenie v nezamestnanosti	127	114	92	139
garančný a rezervný fond	842	708	715	961
úrazové poistenie	140	117	120	157
9. Nepovinné príspevky na sociálne poistenie	128	51	103	283
z toho doplnkové dôchodkové poistenie	126	49	102	278
10. Sociálne dávky	234	185	173	306
z toho odstupné	81	43	62	111
náhrada príjmu pri dočasnej prac. neschop.	101	71	77	144
mzdové vyrovnanie za dobu nemoci	2	0	0	7
príspevky na dôchodok a zdrav. starostl.	9	2	8	28
11. Príspevky na sociálne poistenie učňov	0	-	0	0
12. Sociálne výhody	156	100	165	242
v tom príspevky na stravovanie	87	77	103	111
jubilejné odmeny	18	5	11	34
ostatné príspevky do sociálneho fondu	50	18	51	97
13. Náklady na školenie zamestnancov	35	19	16	47
14. Poplatky a sankcie súvisiace so mzdami	0	1	0	0
15. Ostatné nepriame náklady	28	10	8	28
z toho náklady na nábor zamestnancov	7	3	0	3
16. SUBVENCIE	- 35	- 38	- 5	- 98

1. pokračovanie T5 / 1ST continuation of table T5

EUR/employee

Type of ownership				Items of labour costs
vlastníctvo územnej samosprávy	vlastníctvo združ., polit. strán a cirkví	zahraničné	medzinár. s prevažujúcim súkromným sektorom	
Municipality - owned	Ownership of associations	Foreign	International - private	
21 040	19 369	29 039	29 060	1-16 TOTAL LABOUR COSTS
21 036	19 373	28 932	28 962	1-12 Compensation of employees
15 218	14 170	21 011	21 117	1-7 DIRECT COSTS
15 183	14 150	20 865	20 973	1-2 Wages and salaries
12 850	12 125	18 126	18 372	1 Direct remuneration and bonuses
10 400	9 987	13 537	13 529	of which: Basic wages and salaries
10 181	9 850	13 223	13 232	of which: wages and salaries in normal work.time
220	136	313	297	wages and salaries for overtime
835	779	2 757	3 111	Bonuses and allowances paid regularly
501	386	1 669	1 731	of which: bonus. and allow. paid monthly
334	393	1 087	1 380	bonus. and allow. paid for longer period
652	935	992	1 101	Remuneration and additional payments
7	2	61	32	Wages in kind
955	422	779	598	Bonuses paid at fixed periods
2 333	2 026	2 739	2 602	2 Payments for days not worked
11	25	155	71	of which: payments for working stoppages
1 859	1 674	1 975	2 009	payments for holidays
312	247	347	299	payments for leisure time
107	69	228	203	payments for public holidays
0	0	1	3	3 Payments to employees' savings schemes
30	19	54	42	4 Bonuses for being on call to work outside the workplace
1	-	6	52	5 Bonuses based on profit after taxation
2	1	82	44	6 Other direct costs for employees
0	-	1	5	of which: company products
1	0	58	33	company cars
0	0	2	3	staff housing
-	-	8	0	stock options and share purchase
2	0	4	3	7 Wages and salaries of apprentices
5 840	5 219	8 053	7 955	8-15 INDIRECT COSTS
5 265	4 884	7 269	7 259	8 Statutory social security contributions
2 156	1 989	2 889	2 868	of which: retirement pension insurance scheme
215	199	289	290	sickness insurance scheme
1 510	1 370	2 121	2 131	health insurance scheme
96	100	158	157	unemployment insurance scheme
735	709	1 028	1 036	guard fund
124	114	173	173	occupational accidents insurance schemes
145	36	165	170	9 Supplementary social security contributions
144	28	163	168	of which: supplementary pension scheme
235	189	290	243	10 Employers' imputed social contributions
100	41	134	76	of which: payments to employees leaving the enterprise
115	90	120	114	compens. for income upon temp. incap. for work
0	0	6	3	guaranteed remuner. in the event of sickness
13	1	10	11	social contrib. for pensions and health care
0	-	0	0	11 Employers' social contributions for apprentices
172	95	197	172	12 Social benefits
60	69	111	87	of which: canteens and meal vouchers
37	14	23	19	anniversary awards
76	13	63	66	other payments to the social fund
15	10	64	55	13 Vocational training costs paid by the employer
0	0	0	0	14 Taxes paid by the employer
7	6	67	55	15 Other expenditures paid by the employer
0	1	18	16	of which: recruitment costs
- 18	- 20	- 24	- 11	16 SUBSIDIES

T6 Ročné náklady práce na zamestnanca podľa vybraných právnych foriem
Annual labour costs per employee by selected legal types of organizations

EUR/zam.

Položky nákladov práce	Priemer za SR	Právna forma		
		verejná obchodná spoločnosť	spoločnosť ručením obmedzeným	akciová spoločnosť
		Public commercial company	Limited liability company	Joint stock company
1.-16. CELKOVÉ NÁKLADY PRÁCE	23 849	19 567	22 792	27 868
1.-12. Náklady súvisiace s výkonom práce	23 822	19 378	22 761	27 810
1.-7. PRIAME NÁKLADY	17 344	14 086	16 654	20 112
1.-2. Mzdy a náhrady mzdy	17 202	14 005	16 508	19 862
1. Mzdy	14 983	12 270	14 497	17 171
v tom základné (tarifné) mzdy a platy	11 433	10 166	11 174	12 498
v tom mzdy v určenom pracovnom čase	11 175	10 140	10 941	12 185
mzdy za nadčasy	258	26	233	313
prémie a odmeny	1 932	204	2 172	2 569
v tom prémie a odmeny mesačné	1 285	187	1 532	1 525
prémie a odmeny za dlhšie obdobie	647	17	640	1 044
príplatky a doplatky, mzdové zvýhodnenia	967	1 895	746	1 171
naturálne mzdy	21	-	28	17
nepravidelné odmeny	630	4	377	915
2. Náhrady mzdy	2 220	1 735	2 011	2 691
z toho náhrady za výluky a prestoje	67	12	69	150
náhrady za dovolenku	1 708	1 447	1 545	1 932
náhrady za voľné dni podľa ZP a KZ	258	229	213	324
náhrady za platené sviatky	164	26	168	257
3. Platby do programu sporenia	1	-	1	0
4. Náhrady za pracovnú pohotovosť mimo pracoviska	42	0	17	100
5. Peňažné plnenia zo zisku po zdanení	62	-	85	81
6. Ostatné priame náklady zamestnancom	35	63	40	64
z toho vlastné výrobky predávané so zľavou	6	-	10	2
použitie služieb. vozidla pre osobnú potrebu	21	63	24	44
poskytnutie služobného bytu	2	-	2	3
poskytnutie predkupného práva na akcie	2	-	1	6
7. Odmeny učňom	2	18	2	4
8.-15. NEPRIAME NÁKLADY	6 541	5 481	6 164	7 829
8. Povinné príspevky na sociálne poistenie	5 960	4 994	5 709	6 914
z toho dôchodkové poistenie	2 403	1 996	2 292	2 756
nemocenské poistenie	240	200	230	275
zdravotné poistenie	1 714	1 409	1 632	2 021
poistenie v nezamestnanosti	127	85	130	143
garančný a rezervný fond	842	768	813	984
úrazové poistenie	140	115	135	165
9. Nepovinné príspevky na sociálne poistenie	128	1	83	215
z toho doplnkové dôchodkové poistenie	126	1	81	212
10. Sociálne dávky	234	211	204	307
z toho odstupné	81	25	61	131
náhrada príjmu pri dočasnej prac. neschop.	101	144	88	112
mzdové vyrovnanie za dobu nemoci	2	-	2	3
príspevky na dôchodok a zdrav. starostl.	9	-	4	23
11. Príspevky na sociálne poistenie učňov	0	-	0	0
12. Sociálne výhody	156	86	111	263
v tom príspevky na stravovanie	87	40	74	141
jubilejné odmeny	18	-	8	27
ostatné príspevky do sociálneho fondu	50	46	28	95
13. Náklady na školenie zamestnancov	35	60	26	81
14. Poplatky a sankcie súvisiace so mzdami	0	0	1	0
15. Ostatné nepriame náklady	28	129	30	49
z toho náklady na nábor zamestnancov	7	15	8	10
16. SUBVENCIE	- 35	-	- 25	- 73

1. pokračovanie T6 / 1ST continuation of table T6

EUR/employee

Legal type of organization				Items of labour costs
družstvo	štátny podnik	rozpočtová organizácia	príspevková organizácia	
Agricultural cooperative	State enterprise	Budgetary organization	Subsidised organization	
19 651	25 236	23 823	25 447	1-16 TOTAL LABOUR COSTS
19 634	25 010	23 814	25 546	1-12 Compensation of employees
14 288	17 628	17 283	18 602	1-7 DIRECT COSTS
14 208	17 463	17 211	18 483	1-2 Wages and salaries
12 348	14 671	14 877	15 951	1 Direct remuneration and bonuses
9 266	10 462	11 496	12 415	of which: Basic wages and salaries
9 116	10 178	11 325	11 596	of which: wages and salaries in normal work.time
151	284	171	819	wages and salaries for overtime
2 127	2 142	727	769	Bonuses and allowances paid regularly
1 536	1 875	412	576	of which: bonus. and allow. paid monthly
591	267	316	193	bonus. and allow. paid for longer period
754	1 457	1 254	1 958	Remuneration and additional payments
2	2	13	10	Wages in kind
199	608	1 387	799	Bonuses paid at fixed periods
1 860	2 792	2 334	2 532	2 Payments for days not worked
9	33	9	13	of which: payments for working stoppages
1 355	1 774	1 925	2 078	payments for holidays
216	576	314	324	payments for leisure time
260	408	44	64	payments for public holidays
2	-	0	0	3 Payments to employees' savings schemes
15	101	64	113	4 Bonuses for being on call to work outside the workplace
55	44	-	-	5 Bonuses based on profit after taxation
6	19	8	1	6 Other direct costs for employees
1	0	-	0	of which: company products
1	18	-	0	company cars
1	-	5	0	staff housing
-	-	-	-	stock options and share purchase
2	1	-	5	7 Wages and salaries of apprentices
5 366	7 611	6 546	6 970	8-15 INDIRECT COSTS
4 938	6 357	5 897	6 411	8 Statutory social security contributions
2 026	2 538	2 451	2 626	of which: retirement pension insurance scheme
199	254	241	262	sickness insurance scheme
1 412	1 861	1 702	1 842	health insurance scheme
92	120	106	118	unemployment insurance scheme
700	906	784	891	guard fund
118	148	130	151	occupational accidents insurance schemes
87	517	175	171	9 Supplementary social security contributions
86	481	175	171	of which: supplementary pension scheme
174	306	251	204	10 Employers' imputed social contributions
65	156	84	61	of which: payments to employees leaving the enterprise
77	146	142	122	compens. for income upon temp. incap. for work
0	-	8	1	guaranteed remuner. in the event of sickness
7	2	14	13	social contrib. for pensions and health care
0	-	-	0	11 Employers' social contributions for apprentices
146	203	208	158	12 Social benefits
94	55	94	50	of which: canteens and meal vouchers
10	66	31	36	anniversary awards
42	82	83	73	other payments to the social fund
14	120	13	12	13 Vocational training costs paid by the employer
0	-	0	0	14 Taxes paid by the employer
7	108	2	14	15 Other expenditures paid by the employer
0	4	0	2	of which: recruitment costs
- 4	- 3	- 5	- 125	16 SUBSIDIES

T7 Mesačné náklady práce na zamestnanca podľa ekonomickej činnosti
Monthly labour costs per employee by economic activity

EUR/zam./mes.

Položky nákladov práce	Priemer za SR Average of the SR	SK NACE Rev. 2				
		A	B+C+D+E	B	C	D
		poľnohosp., lesníctvo a rybolov Agriculture, forestry, and fishing	priemysel spolu Industry total	ťažba a dobývanie Mining and quarrying	priemyselná výroba Manufac-turing	dod. elektriny plynu, pary Electricity, gas supply
1.-16. CELKOVÉ NÁKLADY PRÁCE	1 987	1 630	2 017	2 186	1 993	3 037
1.-12. Náklady súvisiace s výkonom práce	1 985	1 628	2 011	2 175	1 986	3 019
1.-7. PRIAME NÁKLADY	1 445	1 189	1 452	1 536	1 437	2 139
1.-2. Mzdy a náhrady mzdy	1 434	1 173	1 443	1 522	1 430	2 096
1. Mzdy	1 249	1 027	1 241	1 295	1 230	1 814
v tom základné (tarifné) mzdy a platy	953	780	897	816	890	1 238
v tom mzdy v určenom pracovnom čase	931	767	870	795	864	1 206
mzdy za nadčasy	22	12	27	21	27	31
prémie a odmeny	161	151	191	312	188	346
v tom prémie a odmeny mesačné	107	113	130	161	133	148
prémie a odmeny za dlhšie obdobie	54	38	61	151	56	198
príplatky a doplatky, mzdové zvýhodnenia	81	69	97	135	97	94
naturálne mzdy	2	1	2	2	2	0
nepravidelné odmeny	52	26	54	29	52	137
2. Náhrady mzdy	185	146	202	227	200	282
z toho náhrady za výluky a prestoje	6	2	11	1	12	1
náhrady za dovolenku	142	109	139	160	136	224
náhrady za voľné dni podľa ZP a KZ	21	15	25	42	25	48
náhrady za platené sviatky	14	20	25	22	26	8
3. Platby do programu sporenia	0	0	0	-	0	-
4. Náhrady za pracovnú pohotovosť mimo pracoviska	4	0	3	11	1	28
5. Peňažné plnenia zo zisku po zdanení	5	15	4	1	4	7
6. Ostatné priame náklady zamestnancom	3	1	2	1	2	8
z toho vlastné výrobky predávané so zľavou	0	0	0	-	0	-
použitie služob. vozidla pre osobnú potrebu	2	1	1	1	1	7
poskytnutie služobného bytu	0	0	0	-	0	0
poskytnutie predkupného práva na akcie	0	-	0	-	0	0
7. Odmeny učňom	0	0	0	0	0	0
8.-15. NEPRIAME NÁKLADY	545	441	568	649	558	897
8. Povinné príspevky na sociálne poistenie	497	405	506	536	500	753
z toho dôchodkové poistenie	200	166	202	212	200	296
nemocenské poistenie	20	17	20	21	20	30
zdravotné poistenie	143	116	146	159	144	223
poistenie v nezamestnanosti	11	8	11	12	11	19
garančný a rezervný fond	70	56	72	76	72	106
úrazové poistenie	12	10	12	13	12	18
9. Nepovinné príspevky na sociálne poistenie	11	6	15	33	13	43
z toho doplnkové dôchodkové poistenie	10	6	15	33	13	42
10. Sociálne dávky	19	17	22	56	21	44
z toho odstupné	7	8	8	42	8	12
náhrada príjmu pri dočasnej prac. neschop.	8	6	10	10	10	10
mzdové vyrovnanie za dobu nemoci	0	0	0	-	0	1
príspevky na dôchodok a zdrav. starostl.	1	0	1	0	1	6
11. Príspevky na sociálne poistenie učňov	0	0	0	-	0	-
12. Sociálne výhody	13	12	16	13	14	39
v tom príspevky na stravovanie	7	7	8	8	7	14
jubilejné odmeny	2	1	2	2	2	3
ostatné príspevky do sociálneho fondu	4	4	6	2	5	22
13. Náklady na školenie zamestnancov	3	1	4	11	3	10
14. Poplatky a sankcie súvisiace so mzdami	0	0	0	0	0	0
15. Ostatné nepriame náklady	2	0	5	0	5	8
z toho náklady na nábor zamestnancov	1	0	1	0	1	2
16. SUBVENCIE	- 3	- 0	- 3	-	- 2	- 0

[DATAcube.np2008rs](#)[DATAcube.np1102rs](#)

1. pokračovanie T7 / 1ST continuation of table T7

EUR/employee/month

SK NACE Rev. 2					Items of labour costs
E	F	G	H	I	
dodávka vody, odpady	stavebníctvo	veľkoobch. a maloobch.	doprava a skladovanie	ubytov. a stravov. služby	
Water supply, waste	Construc- tion	Wholesale, retail trade	Transporta- tion, storage	Accomm., food service	
1 730	1 616	1 951	1 836	1 197	1-16 TOTAL LABOUR COSTS
1 750	1 615	1 948	1 832	1 201	1-12 Compensation of employees
1 250	1 182	1 426	1 324	884	1-7 DIRECT COSTS
1 235	1 170	1 411	1 319	882	1-2 Wages and salaries
1 059	1 017	1 248	1 154	758	1 Direct remuneration and bonuses
802	824	921	875	652	of which: Basic wages and salaries
777	808	909	848	645	of which: wages and salaries in normal work.time
25	16	12	28	7	wages and salaries for overtime
124	151	247	154	37	Bonuses and allowances paid regularly
84	128	183	117	31	of which: bonus. and allow. paid monthly
40	23	65	37	6	bonus. and allow. paid for longer period
93	28	50	92	60	Remuneration and additional payments
0	1	3	1	0	Wages in kind
40	12	27	32	8	Bonuses paid at fixed periods
176	153	163	165	124	2 Payments for days not worked
1	4	2	5	25	of which: payments for working stoppages
127	114	132	123	87	payments for holidays
23	15	18	23	5	payments for leisure time
24	20	10	14	7	payments for public holidays
-	0	0	0	-	3 Payments to employees' savings schemes
13	0	1	3	0	4 Bonuses for being on call to work outside the workplace
2	5	7	1	-	5 Bonuses based on profit after taxation
1	6	7	1	1	6 Other direct costs for employees
-	4	0	-	0	of which: company products
1	1	5	1	1	company cars
0	0	1	0	0	staff housing
-	-	0	-	0	stock options and share purchase
0	0	0	0	0	7 Wages and salaries of apprentices
504	436	526	517	320	8-15 INDIRECT COSTS
441	408	486	468	304	8 Statutory social security contributions
178	165	195	189	124	of which: retirement pension insurance scheme
18	17	20	19	12	sickness insurance scheme
127	115	139	134	83	health insurance scheme
9	10	11	10	7	unemployment insurance scheme
63	59	69	67	44	guard fund
10	10	11	11	7	occupational accidents insurance schemes
20	3	6	11	1	9 Supplementary social security contributions
20	3	5	11	1	of which: supplementary pension scheme
21	15	18	18	8	10 Employers' imputed social contributions
7	3	6	7	2	of which: payments to employees leaving the enterprise
9	7	7	8	4	compens. for income upon temp. incap. for work
-	0	0	0	0	guaranteed remuner. in the event of sickness
1	0	0	1	0	social contrib. for pensions and health care
-	-	-	0	-	11 Employers' social contributions for apprentices
17	6	12	11	5	12 Social benefits
8	4	9	6	4	of which: canteens and meal vouchers
3	1	0	2	0	anniversary awards
6	1	3	4	0	other payments to the social fund
3	2	3	4	1	13 Vocational training costs paid by the employer
0	0	0	0	0	14 Taxes paid by the employer
2	1	2	4	2	15 Other expenditures paid by the employer
0	0	1	0	0	of which: recruitment costs
- 25	- 2	- 1	- 5	- 7	16 SUBSIDIES

T7 Mesačné náklady práce na zamestnanca podľa ekonomickej činnosti

Monthly labour costs per employee by economic activity

2. pokračovanie T7 / 2nd continuation of table T7

EUR/zam./mes.

Položky nákladov práce	Priemer za SR Average of the SR	SK NACE Rev. 2				
		J	K	L	M	N
		informácie a komunikácia Information, communication	finanč. a poisťov. činnosti Financ., insurance activities	čin. v obl. nehnuteľností Real estate activities	odborné, vedec.a techn. čin. Profession., techn. activ.	admini- stratívne služby Administrative services
1.-16. CELKOVÉ NÁKLADY PRÁCE	1 987	3 296	3 351	1 956	2 323	1 590
1.-12. Náklady súvisiace s výkonom práce	1 985	3 287	3 331	1 955	2 327	1 588
1.-7. PRIAME NÁKLADY	1 445	2 410	2 414	1 436	1 707	1 162
1.-2. Mzdy a náhrady mzdy	1 434	2 366	2 396	1 412	1 696	1 158
1. Mzdy	1 249	2 097	2 095	1 251	1 499	1 025
v tom základné (tarifné) mzdy a platy	953	1 657	1 607	945	1 223	829
v tom mzdy v určenom pracovnom čase	931	1 635	1 598	937	1 213	806
mzdy za nadčasy	22	21	9	9	10	24
prémie a odmeny	161	311	337	224	175	104
v tom prémie a odmeny mesačné	107	157	95	168	109	73
prémie a odmeny za dlhšie obdobie	54	154	241	56	66	31
príplatky a doplatky, mzdové zvýhodnenia	81	41	32	44	54	72
naturálne mzdy	2	6	6	2	5	1
nepravidelné odmeny	52	83	113	37	42	18
2. Náhrady mzdy	185	269	301	160	198	133
z toho náhrady za výluky a preстоje	6	1	2	1	5	8
náhrady za dovolenku	142	232	234	129	162	104
náhrady za voľné dni podľa ZP a KZ	21	22	38	19	20	12
náhrady za platené sviatky	14	11	21	8	7	9
3. Platby do programu sporenia	0	0	0	0	0	0
4. Náhrady za pracovnú pohotovosť mimo pracoviska	4	15	6	4	1	1
5. Peňažné plnenia zo zisku po zdanení	5	18	2	20	5	1
6. Ostatné priame náklady zamestnancom	3	12	11	1	5	1
z toho vlastné výrobky predávané so zľavou	0	-	1	0	3	0
použitie služob. vozidla pre osobnú potrebu	2	9	5	1	2	1
poskytnutie služobného bytu	0	-	0	0	0	0
poskytnutie predkupného práva na akcie	0	0	5	-	0	0
7. Odmeny učňom	0	0	-	0	-	0
8.-15. NEPRIAME NÁKLADY	545	887	937	520	623	429
8. Povinné príspevky na sociálne poistenie	497	818	815	485	581	400
z toho dôchodkové poistenie	200	324	314	198	233	162
nemocenské poistenie	20	32	32	20	23	16
zdravotné poistenie	143	242	247	139	170	112
poistenie v nezamestnanosti	11	18	18	10	13	9
garančný a rezervný fond	70	115	115	70	82	58
úrazové poistenie	12	20	20	12	14	9
9. Nepovinné príspevky na sociálne poistenie	11	14	35	7	9	4
z toho doplnkové dôchodkové poistenie	10	14	35	7	9	4
10. Sociálne dávky	19	27	32	17	18	18
z toho odstupné	7	12	17	6	5	4
náhrada príjmu pri dočasnej prac. neschop.	8	7	11	6	6	6
mzdové vyrovnanie za dobu nemoci	0	1	2	-	0	0
príspevky na dôchodok a zdrav. starostl.	1	1	3	0	0	0
11. Príspevky na sociálne poistenie učňov	0	-	-	0	-	-
12. Sociálne výhody	13	17	34	10	11	4
v tom príspevky na stravovanie	7	13	20	7	8	3
jubilejné odmeny	2	0	3	1	1	0
ostatné príspevky do sociálneho fondu	4	4	11	2	2	1
13. Náklady na školenie zamestnancov	3	8	17	1	3	2
14. Poplatky a sankcie súvisiace so mzdami	0	0	0	0	0	0
15. Ostatné nepriame náklady	2	2	3	0	1	1
z toho náklady na nábor zamestnancov	1	2	2	0	1	1
16. SUBVENCIE	- 3	- 1	-	- 0	- 8	- 1

[DATAcube.np2008rs](#)[DATAcube.np1102rs](#)

End of table
EUR/employee/month3. pokračovanie T7 / 3rd continuation of table T7

SK NACE Rev. 2					Items of labour costs
O	P	Q	R	S	
verej. správa, soc.zabezp.	vzdelávanie	zdravot- níctvo, soc.pomoc	umenie, zábava, rekreácia	ostatné činnosti	
Public admin., soc. secur.	Education	Health, soc. work activ.	Arts, recreation	Other service activities	
2 106	1 820	2 201	1 710	1 538	1-16 TOTAL LABOUR COSTS
2 105	1 820	2 206	1 710	1 543	1-12 Compensation of employees
1 516	1 322	1 629	1 248	1 134	1-7 DIRECT COSTS
1 508	1 318	1 600	1 243	1 130	1-2 Wages and salaries
1 341	1 097	1 401	1 091	998	1 Direct remuneration and bonuses
980	890	1 079	840	855	of which: Basic wages and salaries
970	876	1 012	824	841	of which: wages and salaries in normal work.time
9	13	68	15	13	wages and salaries for overtime
109	44	106	79	77	Bonuses and allowances paid regularly
62	18	53	67	54	of which: bonus. and allow. paid monthly
47	27	53	12	23	bonus. and allow. paid for longer period
154	51	159	120	42	Remuneration and additional payments
0	1	0	1	0	Wages in kind
98	112	57	51	25	Bonuses paid at fixed periods
167	221	198	152	132	2 Payments for days not worked
1	1	1	15	4	of which: payments for working stoppages
133	184	163	119	105	payments for holidays
22	29	23	14	9	payments for leisure time
10	3	6	3	14	payments for public holidays
0	-	0	-	0	3 Payments to employees' savings schemes
7	0	17	1	0	4 Bonuses for being on call to work outside the workplace
-	4	12	3	3	5 Bonuses based on profit after taxation
1	0	0	1	1	6 Other direct costs for employees
-	0	-	-	-	of which: company products
0	0	0	0	0	company cars
0	-	0	1	0	staff housing
-	-	-	-	-	stock options and share purchase
0	0	0	0	-	7 Wages and salaries of apprentices
591	499	580	464	409	8-15 INDIRECT COSTS
518	456	544	429	385	8 Statutory social security contributions
216	186	221	176	157	of which: retirement pension insurance scheme
21	19	22	18	16	sickness insurance scheme
150	131	157	122	107	health insurance scheme
10	9	10	9	9	unemployment insurance scheme
68	64	76	61	55	guard fund
11	11	13	10	9	occupational accidents insurance schemes
19	11	10	6	2	9 Supplementary social security contributions
19	11	10	6	2	of which: supplementary pension scheme
27	19	14	15	13	10 Employers' imputed social contributions
12	6	2	5	2	of which: payments to employees leaving the enterprise
11	10	9	7	4	compens. for income upon temp. incap. for work
1	0	0	0	0	guaranteed remuner. in the event of sickness
2	1	0	2	0	social contrib. for pensions and health care
-	0	-	-	-	11 Employers' social contributions for apprentices
25	12	9	12	8	12 Social benefits
14	3	5	7	7	of which: canteens and meal vouchers
3	3	1	2	0	anniversary awards
8	6	4	3	1	other payments to the social fund
2	1	1	1	0	13 Vocational training costs paid by the employer
0	0	0	0	0	14 Taxes paid by the employer
0	0	1	1	0	15 Other expenditures paid by the employer
0	0	0	1	0	of which: recruitment costs
- 1	- 1	- 8	- 2	- 5	16 SUBSIDIES

T8 Mesačné náklady práce na zamestnanca podľa sekcií a divízií ekonomickej činnosti
Monthly labour costs per employee by sections and divisions of economic activity

EUR/zam./mes.

Ekonomická činnosť SK NACE Rev.2 (sekcie a divízie)	Celkové náklady práce	v tom					
		priame náklady spolu	z toho				
			mzdy	náhrady mzdy	mzdy a náhrady mzdy spol. (stĺ.3+4)	náhrady za prac.pohot. mimo pracov.	peňažné plnenia zo zisku po zdan.
	Total labour costs	of which					
		Direct labour costs	of which				
Direct remune- rat. and bonuses	Payments for days not worked		Wages and salaries (col. 3+4)	Bonus. for being on call out. the work.	Bonus. based on profit after tax.		
Priemer za SR	1 987	1 445	1 249	185	1 434	4	5
<i>A Poľnohospodárstvo, lesníctvo a rybolov</i>	1 630	1 189	1 027	146	1 173	0	15
01 Pest. plodín a chov zvierat, poľov. a súvis. služ.	1 562	1 144	991	135	1 126	0	17
02 Lesníctvo a ťažba dreva	2 049	1 471	1 248	216	1 465	0	5
03 Rybolov a akvakultúra	D	D	D	D	D	D	D
<i>B Ťažba a dobývanie</i>	2 186	1 536	1 295	227	1 522	11	1
05 Ťažba uhlia a lignitu	D	D	D	D	D	D	D
06 Ťažba ropy a zemného plynu	-	-	-	-	-	-	-
07 Dobývanie kovových rúd	D	D	D	D	D	D	D
08 Iná ťažba a dobývanie	1 969	1 380	1 176	200	1 375	1	3
09 Pomocné činnosti pri ťažbe	3 666	2 696	2 411	255	2 666	22	-
<i>C Priemyselná výroba</i>	1 993	1 437	1 230	200	1 430	1	4
10 Výroba potravín	1 591	1 157	1 015	138	1 153	0	3
11 Výroba nápojov	1 883	1 371	1 155	181	1 336	1	25
12 Výroba tabakových výrobkov	-	-	-	-	-	-	-
13 Výroba textilu	1 732	1 235	1 067	164	1 231	2	-
14 Výroba odevov	1 097	805	690	114	804	0	1
15 Výroba kože a kožených výrobkov	1 380	1 004	859	141	1 000	0	2
16 Sprac. dreva a výroba výr. z dreva okrem nábytku	1 286	944	818	125	943	0	1
17 Výroba papiera a papierových výrobkov	2 230	1 614	1 362	220	1 582	8	16
18 Tlač a reprodukcia záznamových médií	1 727	1 252	1 093	157	1 250	1	-
19 Výroba koksu a rafinovaných ropných produktov	4 463	2 938	2 529	395	2 924	2	-
20 Výroba chemikálií a chemických produktov	2 263	1 637	1 400	208	1 608	5	23
21 Výroba základných farmaceut. výr., prípravkov	2 031	1 446	1 262	182	1 443	3	-
22 Výroba výrobkov z gumy a plastu	1 960	1 414	1 215	193	1 408	1	2
23 Výroba ostat. nekovových minerálnych výrobkov	2 174	1 577	1 357	205	1 562	5	3
24 Výroba a spracovanie kovov	2 783	1 977	1 664	303	1 967	2	3
25 Výroba kov. konštrukcií okrem strojov a zariadení	1 916	1 394	1 193	191	1 385	0	8
26 Výroba počítačových, elektron. a optic. výrobkov	2 042	1 466	1 281	183	1 464	0	-
27 Výroba elektrických zariadení	1 843	1 338	1 160	176	1 336	1	1
28 Výroba strojov a zariadení i. n.	2 140	1 529	1 308	216	1 524	1	3
29 Výroba motorových vozidiel, návesov a prívesov	2 279	1 642	1 377	262	1 639	1	1
30 Stavba lodí a člnov	2 002	1 435	1 241	192	1 433	1	-
31 Výroba nábytku	1 415	1 038	886	150	1 036	0	1
32 Iná výroba	1 761	1 277	1 108	169	1 277	0	0
33 Oprava a inštalácia strojov a prístrojov	2 691	1 916	1 655	232	1 887	7	20
<i>D Dodávka elektriny, plynu, pary a stud. vzduchu</i>	3 037	2 139	1 814	282	2 096	28	7
35 Dodávka elektriny, plynu, pary a stud. vzduchu	3 037	2 139	1 814	282	2 096	28	7
<i>E Dodávka vody; odvod odpad. vôd, odstrán. odpad.</i>	1 730	1 250	1 059	176	1 235	13	2
36 Zber, úprava a dodávka vody	1 837	1 296	1 067	205	1 271	23	0
37 Čistenie a odvod odpadových vôd	D	D	D	D	D	D	D
38 Zber, spracúvanie a likvid. odpadov; recykl. mat.	1 645	1 209	1 043	157	1 200	6	2
39 Ozdrav. činn. a ostatné činn. naklad. s odpadom	D	D	D	D	D	D	D
<i>F Stavebníctvo</i>	1 616	1 182	1 017	153	1 170	0	5
41 Výstavba budov	1 414	1 032	894	128	1 022	0	8
42 Inžinierske stavby	2 092	1 526	1 316	205	1 521	0	0
43 Špecializované stavebné práce	1 513	1 111	950	144	1 094	1	4
<i>G Veľkoobchod a maloob.; oprava motor. vozidiel</i>	1 951	1 426	1 248	163	1 411	1	7
45 Veľkoob. a maloob. a oprava motor. voz. a motoc.	2 112	1 549	1 343	186	1 529	2	10
46 Veľkoobchod okrem mot. vozidiel a mot.	2 324	1 698	1 485	189	1 674	1	14
47 Maloobchod okrem mot. vozidiel a mot.	1 619	1 183	1 039	137	1 176	0	1
<i>H Doprava a skladovanie</i>	1 836	1 324	1 154	165	1 319	3	1
49 Pozemná doprava a doprava potrubím	1 737	1 262	1 113	146	1 259	3	1

1. pokračovanie T8 / 1ST continuation of table T8

EUR/employee/month

nepriame náklady spolu	z toho						subven- cie	Economic activity SK NACE Rev. 2 (sections and divisions)
	povin. príspev. na soc. poist.	nepovin. príspev. na soc. poist.	sociálne dávky	sociálne výhody	náklady na škol. zamest- nancov	poplatky a sankcie súvis. so mzdami		
Indirect labour costs	Statut. social secur. contrib.	Supplem. social secur. contrib.	Employer. imputed social contrib.	Social benefits	Vocatio- nal training costs	Taxes	Subsi- dies	
545	497	11	19	13	3	0	- 3	Average of the SR
441	405	6	17	12	1	0	- 0	<i>A Agriculture, forestry and fishing</i>
419	387	4	15	11	1	0	- 0	01 Crop and animal prod., hunting and related serv. act.
578	512	23	24	17	1	0	- 0	02 Forestry and logging
D	D	D	D	D	D	D	D	03 Fishing and aquaculture
649	536	33	56	13	11	0	-	<i>B Mining and quarrying</i>
D	D	D	D	D	D	D	D	05 Mining of coal and lignite
-	-	-	-	-	-	-	-	
D	D	D	D	D	D	D	D	07 Mining of metal ores
589	486	27	29	24	23	0	-	08 Other mining and quarrying
971	855	69	40	7	-	-	-	09 Mining support service activities
558	500	13	21	14	3	0	- 2	<i>C Manufacturing</i>
434	400	4	14	12	1	0	- 0	10 Manufacture of food products
512	454	7	21	21	5	-	-	11 Manufacture of beverages
-	-	-	-	-	-	-	-	12 Manufacture of tobacco products
497	427	12	35	17	1	-	-	13 Manufacture of textiles
297	278	3	10	6	0	-	- 5	14 Manufacture of wearing apparel
384	347	4	18	11	2	-	- 8	15 Manufacture of leather and related products
342	321	5	12	3	0	0	-	16 Manufacture of wood and of products of wood
616	541	23	20	26	3	-	-	17 Manufacture of paper and paper products
474	431	8	23	10	1	0	-	18 Printing and reproduction of recorded media
1 525	1 067	83	60	196	34	-	-	19 Manufacture of coke and refined petroleum products
627	560	16	21	19	6	0	- 1	20 Manufacture of chemicals and chemical products
585	504	18	22	13	8	1	-	21 Manufacture of basic pharm. prod. and pharm. prep.
546	491	9	22	15	2	0	- 1	22 Manufacture of rubber and plastic products
601	540	13	23	15	5	-	- 5	23 Manufacture of other non-metallic mineral products
807	704	34	29	18	3	0	- 1	24 Manufacture of basic metals
523	481	12	18	8	2	0	- 1	25 Manufacture of fabricated metal prod., except mach.
576	519	10	28	12	3	0	-	26 Manufacture of computer, electron. and optical prod.
508	463	7	18	13	3	0	- 3	27 Manufacture of electrical equipment
613	542	17	21	17	5	0	- 2	28 Manufacture of machinery and equipment n.e.c.
639	572	18	26	14	5	0	- 2	29 Manufacture of motor vehicl., trailers and semi-trail.
568	509	20	13	14	3	0	-	30 Manufacture of other transport equipment
393	365	5	17	6	1	0	- 16	31 Manufacture of furniture
484	447	7	19	9	2	-	-	32 Other manufacturing
775	663	21	37	40	10	0	- 0	33 Repair and installation of machinery and equipment
897	753	43	44	39	10	0	- 0	<i>D Electricity, gas, steam and air conditioning supply</i>
897	753	43	44	39	10	0	- 0	35 Electricity, gas, steam and air conditioning supply
504	441	20	21	17	3	0	- 25	<i>E Water supply, sewer., waste manag. and remed. act.</i>
541	464	33	25	13	2	-	-	36 Water collection, treatment and supply
D	D	D	D	D	D	D	D	37 Sewerage
477	423	11	19	20	3	0	- 41	38 Waste collection, treat. and disposal activ.; mat. rec.
D	D	D	D	D	D	D	D	39 Remediation activities and other waste manag. serv.
436	408	3	15	6	2	0	- 2	<i>F Construction</i>
382	358	1	15	6	1	0	- 0	41 Construction of buildings
572	529	7	21	9	5	-	- 6	42 Civil engineering
403	382	3	12	4	1	-	- 0	43 Specialised construction activities
526	486	6	18	12	3	0	- 1	<i>G Wholesale and retail tr. rep. of motor vehic. and mot.</i>
564	528	5	15	10	5	0	- 0	45 Whol. and retail tr. and rep. of motor vehic. and mot.
627	580	9	21	12	3	0	- 1	46 Wholesale trade, except of motor vehic. and mot.
438	403	3	15	12	2	0	- 2	47 Retail trade, except of motor vehic. and motorcycles
517	468	11	18	11	4	0	- 5	<i>H Transportation and storage</i>
476	440	6	16	8	4	0	- 1	49 Land transport and transport via pipelines

T8 Mesačné náklady práce na zamestnanca podľa sekcií a divízií ekonomickej činnosti**Monthly labour costs per employee by sections and divisions of economic activity**2. pokračovanie T8 / 2nd continuation of table T8

EUR/zam./mes.

Ekonomická činnosť SK NACE Rev.2 (sekcie a divízie)	Celkové náklady práce	v tom					
		priame náklady spolu	z toho				
			mzdy	náhrady mzdy	mzdy a náhrady mzdy spol. (stĺ. 3+4)	náhrady za prac.pohot. mimo pracov.	peňažné plnenia zo zisku po zdan.
	Total labour costs	of which					
		Direct labour costs	Direct remune- rat. and bonuses	Payments for days not worked	Wages and salaries (col. 3+4)	Bonus. for being on call out. the work.	Bonus. based on profit after tax.
50 Vodná doprava	D	D	D	D	D	D	D
51 Letecká doprava	D	D	D	D	D	D	D
52 Skladové a pomocné činnosti v doprave	2 076	1 482	1 277	198	1 475	6	1
53 Poštové služby a služby kuriérov	1 494	1 069	910	156	1 066	0	-
I Ubytovacie a stravovacie služby	1 197	884	758	124	882	0	-
55 Ubytovanie	1 281	945	802	143	945	1	-
56 Činnosti reštaurácií a pohostinstiev	1 144	845	730	113	843	0	-
J Informácie a komunikácia	3 296	2 410	2 097	269	2 366	15	18
58 Nakladateľské činnosti	2 393	1 757	1 574	180	1 754	2	-
59 Výroba filmov, videozáz. a tel. prog., zvuk. nah.	1 905	1 417	1 289	128	1 417	-	-
60 Činnosti pre rozhlasové a televízne vysielanie	2 515	1 835	1 635	198	1 833	2	-
61 Telekomunikácie	3 053	2 189	1 862	277	2 139	13	-
62 Počítačové program., poradenstvo a súvis. služby	3 633	2 666	2 333	295	2 629	20	9
63 Informačné služby	2 955	2 175	1 843	213	2 057	3	112
K Finančné a poisťovacie činnosti	3 351	2 414	2 095	301	2 396	6	2
64 Finan. služby okrem poistenia a dôchod. zabez.	3 449	2 491	2 160	310	2 470	8	2
65 Poist., zaist. a dôch. zab. okrem povin. soc. poist.	3 043	2 155	1 877	275	2 152	1	0
66 Pomocné činnosti finančných služieb a poistenia	3 253	2 371	2 054	285	2 339	-	3
L Činnosti v oblasti nehnuteľností	1 956	1 436	1 251	160	1 412	4	20
68 Činnosti v oblasti nehnuteľností	1 956	1 436	1 251	160	1 412	4	20
M Odborné, vedecké a technické činnosti	2 323	1 707	1 499	198	1 696	1	5
69 Právne a účtovnícke činnosti	2 288	1 682	1 482	179	1 661	1	18
70 Vedenie firiem; poradenstvo v oblasti riadenia	2 864	2 104	1 875	225	2 100	1	0
71 Architekt. a inžinier. činnosti, tech. testovanie	2 195	1 606	1 391	203	1 594	1	3
72 Vedecký výskum a vývoj	2 204	1 629	1 412	216	1 628	0	-
73 Reklama a prieskum trhu	2 122	1 571	1 388	171	1 560	0	0
74 Ostatné odborné, vedecké a technické činnosti	1 852	1 380	1 233	145	1 378	2	-
75 Veterinárne činnosti	D	D	D	D	D	D	D
N Administratívne a podporné služby	1 590	1 162	1 025	133	1 158	1	1
77 Prenájom a lízing	2 470	1 779	1 582	175	1 757	0	8
78 Sprostredkovanie práce	1 366	999	863	134	997	2	-
79 Činnosti cestovných agentúr a súvisiace činnosti	1 583	1 152	1 016	136	1 152	-	-
80 Bezpečnostné a pátracie služby	1 355	1 000	889	108	997	1	2
81 Činnosti súvis. s údržbou zariad. a krajin. úpravou	1 221	889	777	110	887	2	-
82 Admin., pom. kancelár. a iné obch. pomoc. činn.	2 042	1 486	1 318	164	1 482	1	-
O Verejná správa a obrana; povinné sociálne zabezp.	2 106	1 516	1 341	167	1 508	7	-
84 Verejná správa a obrana; povinné soc. zabezp.	2 106	1 516	1 341	167	1 508	7	-
P Vzdelávanie	1 820	1 322	1 097	221	1 318	0	4
85 Vzdelávanie	1 820	1 322	1 097	221	1 318	0	4
Q Zdravotníctvo a sociálna pomoc	2 201	1 629	1 401	198	1 600	17	12
86 Zdravotníctvo	2 333	1 730	1 483	212	1 695	21	15
87 Starostlivosť v pobytových zariadeniach	1 629	1 190	1 045	143	1 188	1	-
88 Sociálna práca bez ubytovania	1 641	1 199	1 066	133	1 199	0	-
R Umenie, zábava a rekreácia	1 710	1 248	1 091	152	1 243	1	3
90 Tvorivé, umelecké a zábavné činnosti	1 769	1 290	1 138	152	1 290	0	-
91 Čin. knižníc, archívov, múzeí a ostat. kultúr. zar.	1 729	1 257	1 102	155	1 257	1	-
92 Činnosti herní a stávkových kancelárií	1 762	1 279	1 100	163	1 263	1	14
93 Športové, zábavné a rekreačné činnosti	1 599	1 179	1 034	139	1 174	1	-
S Ostatné činnosti	1 538	1 134	998	132	1 130	0	3
94 Činnosti členských organizácií	1 623	1 195	1 058	136	1 194	0	-
95 Oprava poč., osob. potrieb a potrieb pre domác.	1 522	1 134	984	151	1 134	-	-
96 Ostatné osobné služby	1 190	880	752	111	863	1	15

End of table
EUR/employee/month3. pokračovanie T8 / 3rd continuation of table T8

nepriame náklady spolu	z toho						subven- cie	Economic activity SK NACE Rev. 2 (sections and divisions)
	povín. príspev. na soc. poist.	nepovín. príspev. na soc. poist.	sociálne dávky	sociálne výhody	náklady na škol. zamest- nancov	poplatky a sankcie súvis. so mzdami		
Indirect labour costs	of which						Subsi- dies	
	Statut. social secur. contrib.	Supplem. social secur. contrib.	Employer. imputed social contrib.	Social benefits	Vocatio- nal training costs	Taxes		
D	D	D	D	D	D	D	D	50 Water transport
D	D	D	D	D	D	D	D	51 Air transport
606	537	20	18	17	6	0	- 12	52 Warehousing and support activ. for transportation
425	376	9	28	10	1	0	-	53 Postal and courier activities
320	304	1	8	5	1	0	- 7	I Accommodation and food service activities
348	334	2	8	4	0	0	- 13	55 Accommodation
303	285	0	9	5	1	-	- 4	56 Food and beverage service activities
887	818	14	27	17	8	0	- 1	J Information and communication
636	595	10	18	4	5	-	-	58 Publishing activities
488	468	0	7	12	1	-	-	59 Motion picture, video and tel. program. production
679	645	4	22	8	0	-	-	60 Programming and broadcasting activities
864	744	9	74	18	17	0	-	61 Telecommunications
969	902	19	17	21	7	0	- 2	62 Computer programming, consult. and related activ.
781	750	7	14	7	2	0	- 1	63 Information service activities
937	815	35	32	34	17	0	-	K Financial and insurance activities
959	839	40	35	24	16	0	-	64 Financial serv. act., except insur. and pension fund.
888	740	20	26	72	23	0	-	65 Insur., reinsur. and pension fund., except comp.sec.
882	791	25	26	33	6	-	-	66 Activities auxiliary to finan. services and insur.act.
520	485	7	17	10	1	0	- 0	L Real estate activities
520	485	7	17	10	1	0	- 0	68 Real estate activities
623	581	9	18	11	3	0	- 8	M Professional, scientific and technical activities
606	564	8	19	10	4	0	- 0	69 Legal and accounting activities
761	716	10	15	17	3	0	-	70 Activities of head offices; manag. consultancy act.
609	558	13	25	10	2	0	- 21	71 Architect. and engineer. act., technical test. and anal.
576	550	5	10	8	2	0	-	72 Scientific research and development
551	520	3	11	8	7	0	-	73 Advertising and market research
472	456	8	7	0	0	-	-	74 Other professional, scientific and technical activities
D	D	D	D	D	D	D	D	75 Veterinary activities
429	400	4	18	4	2	0	- 1	N Administrative and support service activities
696	625	10	26	15	9	-	- 5	77 Rental and leasing activities
370	352	1	14	2	-	-	- 3	78 Employment activities
431	401	4	25	2	0	-	-	79 Travel agency, tour oper. reser. serv. and related act.
355	338	1	12	3	0	0	-	80 Security and investigation activities
336	306	3	18	7	1	0	- 4	81 Services to buildings and landscape activities
556	512	9	23	6	4	-	-	82 Office admin, office supp. and other busin.supp. act.
591	518	19	27	25	2	0	- 1	O Public admin. and defence; compulsory social sec.
591	518	19	27	25	2	0	- 1	84 Public admin. and defence; compulsory social sec.
499	456	11	19	12	1	0	- 1	P Education
499	456	11	19	12	1	0	- 1	85 Education
580	544	10	14	9	1	0	- 8	Q Human health and social work activities
612	575	10	15	10	1	0	- 9	86 Human health activities
441	410	11	14	6	1	0	- 3	87 Residential care activities
441	413	5	10	13	-	-	-	88 Social work activities without accommodation
464	429	6	15	12	1	0	- 2	R Arts, entertainment and recreation
479	444	10	13	12	0	-	-	90 Creative, arts and entertainment activities
472	430	10	17	14	1	0	- 0	91 Libraries, archives, museums and other cultural act.
483	435	2	23	17	2	-	-	92 Gambling and betting activities
428	410	2	9	6	0	-	- 8	93 Sports activities and amusement and recreation act.
409	385	2	13	8	0	0	- 5	S Other service activities
433	410	2	13	8	0	0	- 5	94 Activities of membership organisations
405	360	2	19	22	-	-	- 17	95 Repair of comput. and personal and househ. goods
310	292	3	11	4	0	-	-	96 Other personal service activities

T9 Mesačné náklady práce na zamestnanca podľa krajov
Monthly labour costs per employee by regions

EUR/zam./mes.

Položky nákladov práce	Priemer SR Average of the SR	Kraj			
		Bratislavský	Trnavský	Trenčiansky	Nitriansky
		Bratislava	Trnava	Trenčín	Nitra
1.-16. CELKOVÉ NÁKLADY PRÁCE	1 987	2 447	1 842	1 860	1 845
1.-12. Náklady súvisiace s výkonom práce	1 985	2 440	1 847	1 861	1 844
1.-7. PRIAME NÁKLADY	1 445	1 777	1 344	1 353	1 347
1.-2. Mzdy a náhrady mzdy	1 434	1 763	1 328	1 337	1 342
1. Mzdy	1 249	1 546	1 158	1 158	1 167
v tom základné (tarifné) mzdy a platy	953	1 171	881	879	898
v tom mzdy v určenom pracovnom čase	931	1 148	857	853	879
mzdy za nadčasy	22	24	24	26	19
prémie a odmeny	161	224	160	162	150
v tom prémie a odmeny mesačné	107	132	113	120	106
prémie a odmeny za dlhšie obdobie	54	93	47	43	45
príplatky a doplatky, mzdové zvýhodnenia	81	81	73	84	67
naturálne mzdy	2	4	1	1	3
nepravidelné odmeny	52	66	43	32	49
2. Náhrady mzdy	185	217	171	179	175
z toho náhrady za výluky a prestoje	6	10	3	4	5
náhrady za dovolenku	142	170	132	134	132
náhrady za voľné dni podľa ZP a KZ	21	24	19	22	23
náhrady za platené sviatky	14	11	15	17	13
3. Platby do programu sporenia	0	0	0	0	0
4. Náhrady za pracovnú pohotovosť mimo pracoviska	4	4	3	2	2
5. Peňažné plnenia zo zisku po zdanení	5	4	12	10	1
6. Ostatné priame náklady zamestnancom	3	5	1	2	1
z toho vlastné výrobky predávané so zľavou	0	0	0	0	0
použitie služob. vozidla pre osobnú potrebu	2	4	1	2	1
poskytnutie služobného bytu	0	0	0	0	0
poskytnutie predkupného práva na akcie	0	0	-	-	0
7. Odmeny učňom	0	0	0	0	0
8.-15. NEPRIAME NÁKLADY	545	672	508	512	501
8. Povinné príspevky na sociálne poistenie	497	609	463	466	460
z toho dôchodkové poistenie	200	243	187	188	187
nemocenské poistenie	20	24	19	19	19
zdravotné poistenie	143	178	132	133	130
poistenie v nezamestnanosti	11	13	10	10	10
garančný a rezervný fond	70	86	66	66	65
úrazové poistenie	12	14	11	11	11
9. Nepovinné príspevky na sociálne poistenie	11	14	10	9	9
z toho doplnkové dôchodkové poistenie	10	14	10	9	9
10. Sociálne dávky	19	23	19	20	18
z toho odstupné	7	9	6	5	6
náhrada príjmu pri dočasnej prac. neschop.	8	9	9	9	8
mzdové vyrovnanie za dobu nemoci	0	0	0	0	0
príspevky na dôchodok a zdrav. starostl.	1	1	0	1	0
11. Príspevky na sociálne poistenie učňov	0	0	-	0	0
12. Sociálne výhody	13	17	11	13	11
v tom príspevky na stravovanie	7	10	6	7	6
jubilejné odmeny	2	2	2	1	2
ostatné príspevky do sociálneho fondu	4	5	3	4	3
13. Náklady na školenie zamestnancov	3	5	2	2	2
14. Poplatky a sankcie súvisiace so mzdami	0	0	0	0	0
15. Ostatné nepriame náklady	2	3	3	2	1
z toho náklady na nábor zamestnancov	1	1	1	1	0
16. SUBVENCIE	- 3	- 2	- 10	- 5	- 2

[DATAcube.np3108rr](#)

1. pokračovanie T9 / 1ST continuation of table T9

EUR/employee/month

Region				Items of labour costs
Žilinský	Bansko-bystrický	Prešovský	Košický	
Žilina	Banská Bystrica	Prešov	Košice	
1 859	1 763	1 588	1 848	1-16 TOTAL LABOUR COSTS
1 856	1 762	1 588	1 844	1-12 Compensation of employees
1 353	1 279	1 157	1 342	1-7 DIRECT COSTS
1 340	1 271	1 145	1 333	1-2 Wages and salaries
1 155	1 113	992	1 153	1 Direct remuneration and bonuses
873	839	789	887	of which: Basic wages and salaries
854	821	772	866	of which: wages and salaries in normal work.time
19	19	18	21	wages and salaries for overtime
158	112	99	109	Bonuses and allowances paid regularly
95	85	79	86	of which: bonus. and allow. paid monthly
63	26	20	23	bonus. and allow. paid for longer period
83	98	75	84	Remuneration and additional payments
1	0	0	1	Wages in kind
41	64	29	72	Bonuses paid at fixed periods
184	158	153	180	2 Payments for days not worked
4	3	4	3	of which: payments for working stoppages
142	122	115	137	payments for holidays
24	17	15	23	payments for leisure time
13	15	16	13	payments for public holidays
0	0	0	0	3 Payments to employees' savings schemes
3	3	3	4	4 Bonuses for being on call to work outside the workplace
6	3	8	1	5 Bonuses based on profit after taxation
3	1	1	4	6 Other direct costs for employees
1	0	0	2	of which: company products
1	0	0	1	company cars
0	0	0	0	staff housing
-	0	-	0	stock options and share purchase
0	0	0	0	7 Wages and salaries of apprentices
509	486	434	506	8-15 INDIRECT COSTS
461	441	398	467	8 Statutory social security contributions
186	182	163	189	of which: retirement pension insurance scheme
19	18	16	19	sickness insurance scheme
133	124	112	134	health insurance scheme
10	9	8	10	unemployment insurance scheme
65	61	56	66	guard fund
11	10	9	11	occupational accidents insurance schemes
10	10	7	10	9 Supplementary social security contributions
10	9	7	10	of which: supplementary pension scheme
21	19	15	15	10 Employers' imputed social contributions
7	6	5	5	of which: payments to employees leaving the enterprise
9	9	7	8	compens. for income upon temp. incap. for work
0	0	0	0	guaranteed remuner. in the event of sickness
1	2	0	1	social contrib. for pensions and health care
-	0	0	-	11 Employers' social contributions for apprentices
12	13	11	9	12 Social benefits
6	8	5	5	of which: canteens and meal vouchers
2	1	1	2	anniversary awards
4	4	4	3	other payments to the social fund
2	1	1	2	13 Vocational training costs paid by the employer
0	0	0	0	14 Taxes paid by the employer
3	2	1	2	15 Other expenditures paid by the employer
0	0	0	0	of which: recruitment costs
- 2	- 1	- 3	- 1	16 SUBSIDIES

[DATAcube.np3108rr](#)

T10 Mesačné náklady práce na zamestnanca podľa veľkosti organizácie
Monthly labour costs per employee by size of reporting unit

EUR/zam./mes.

Položky nákladov práce	Priemer za SR Average of the SR	Veľkosť organizácie (počet zamestnancov)			
		1 - 9	10 - 19	20 - 49	50 - 99
1.-16. CELKOVÉ NÁKLADY PRÁCE	1 987	1 623	1 702	1 859	1 935
1.-12. Náklady súvisiace s výkonom práce	1 985	1 622	1 705	1 857	1 934
1.-7. PRIAME NÁKLADY	1 445	1 191	1 246	1 355	1 412
1.-2. Mzdy a náhrady mzdy	1 434	1 172	1 238	1 345	1 406
1. Mzdy	1 249	1 034	1 080	1 163	1 218
v tom základné (tarifné) mzdy a platy	953	884	854	896	915
v tom mzdy v určenom pracovnom čase	931	877	843	881	898
mzdy za nadčasy	22	7	11	16	17
prémie a odmeny	161	114	145	150	171
v tom prémie a odmeny mesačné	107	86	113	116	114
prémie a odmeny za dlhšie obdobie	54	28	33	34	57
príplatky a doplatky, mzdové zvýhodnenia	81	17	47	62	74
naturálne mzdy	2	1	2	1	3
nepravidelné odmeny	52	18	32	54	56
2. Náhrady mzdy	185	138	158	182	188
z toho náhrady za výluky a preстоje	6	5	6	3	2
náhrady za dovolenku	142	114	122	143	151
náhrady za voľné dni podľa ZP a KZ	21	9	15	21	24
náhrady za platené sviatky	14	10	14	13	10
3. Platby do programu sporenia	0	0	0	0	0
4. Náhrady za pracovnú pohotovosť mimo pracoviska	4	1	1	1	2
5. Peňažné plnenia zo zisku po zdanení	5	15	4	7	2
6. Ostatné priame náklady zamestnancom	3	4	3	2	1
z toho vlastné výrobky predávané so zľavou	0	2	0	0	0
použitie služob. vozidla pre osobnú potrebu	2	2	3	2	1
poskytnutie služobného bytu	0	0	0	0	0
poskytnutie predkupného práva na akcie	0	-	-	0	0
7. Odmeny učňom	0	-	0	0	0
8.-15. NEPRIAME NÁKLADY	545	432	461	505	525
8. Povinné príspevky na sociálne poistenie	497	404	426	465	484
z toho dôchodkové poistenie	200	164	173	188	196
nemocenské poistenie	20	16	17	19	20
zdravotné poistenie	143	114	120	133	139
poistenie v nezamestnanosti	11	10	10	10	10
garančný a rezervný fond	70	58	61	66	68
úrazové poistenie	12	10	10	11	11
9. Nepovinné príspevky na sociálne poistenie	11	4	5	8	9
z toho doplnkové dôchodkové poistenie	10	4	5	8	9
10. Sociálne dávky	19	16	18	17	18
z toho odstupné	7	6	6	6	6
náhrada príjmu pri dočasnej prac. neschop.	8	4	6	8	9
mzdové vyrovnanie za dobu nemoci	0	0	0	0	0
príspevky na dôchodok a zdrav. starostl.	1	0	0	0	1
11. Príspevky na sociálne poistenie učňov	0	-	0	0	0
12. Sociálne výhody	13	8	10	11	11
v tom príspevky na stravovanie	7	6	8	6	6
jubilejné odmeny	2	0	0	2	2
ostatné príspevky do sociálneho fondu	4	1	2	4	4
13. Náklady na školenie zamestnancov	3	1	2	2	2
14. Poplatky a sankcie súvisiace so mzdami	0	0	0	0	0
15. Ostatné nepriame náklady	2	0	0	1	1
z toho náklady na nábor zamestnancov	1	0	0	0	0
16. SUBVENCIE	- 3	- 1	- 5	- 1	- 2

DATAcube.np2009rs

1. pokračovanie T10 / 1ST continuation of table T10

EUR/employee/month

Size of reporting unit (number of employees)				Items of labour costs
100 - 249	250 - 499	500 - 999	1000 a viac , and more	
2 128	2 182	2 190	2 418	1-16 TOTAL LABOUR COSTS
2 123	2 175	2 195	2 410	1-12 Compensation of employees
1 549	1 584	1 593	1 734	1-7 DIRECT COSTS
1 538	1 572	1 580	1 723	1-2 Wages and salaries
1 349	1 375	1 377	1 487	1 Direct remuneration and bonuses
983	1 009	1 028	1 084	of which: Basic wages and salaries
956	980	992	1 045	of which: wages and salaries in normal work.time
26	29	37	39	wages and salaries for overtime
205	195	173	167	Bonuses and allowances paid regularly
128	130	100	89	of which: bonus. and allow. paid monthly
78	65	73	78	bonus. and allow. paid for longer period
108	119	113	138	Remuneration and additional payments
2	1	3	3	Wages in kind
51	51	60	95	Bonuses paid at fixed periods
189	197	202	236	2 Payments for days not worked
3	5	5	14	of which: payments for working stoppages
146	151	155	164	payments for holidays
24	25	24	33	payments for leisure time
14	14	15	22	payments for public holidays
0	0	0	-	3 Payments to employees' savings schemes
4	6	9	8	4 Bonuses for being on call to work outside the workplace
5	1	2	1	5 Bonuses based on profit after taxation
3	5	2	3	6 Other direct costs for employees
0	0	0	0	of which: company products
2	2	1	2	company cars
0	0	0	0	staff housing
0	0	0	0	stock options and share purchase
0	0	0	0	7 Wages and salaries of apprentices
580	600	611	688	8-15 INDIRECT COSTS
527	544	550	608	8 Statutory social security contributions
212	218	220	243	of which: retirement pension insurance scheme
21	22	22	24	sickness insurance scheme
153	158	160	177	health insurance scheme
11	11	12	13	unemployment insurance scheme
73	77	78	86	guard fund
12	13	13	14	occupational accidents insurance schemes
10	13	14	23	9 Supplementary social security contributions
10	13	13	22	of which: supplementary pension scheme
21	19	23	25	10 Employers' imputed social contributions
6	6	9	10	of which: payments to employees leaving the enterprise
10	10	11	12	compens. for income upon temp. incap. for work
0	0	1	0	guaranteed remuner. in the event of sickness
1	1	1	2	social contrib. for pensions and health care
0	0	-	0	11 Employers' social contributions for apprentices
15	15	16	20	12 Social benefits
8	8	8	10	of which: canteens and meal vouchers
2	2	2	3	anniversary awards
5	5	6	8	other payments to the social fund
4	4	4	6	13 Vocational training costs paid by the employer
0	0	0	0	14 Taxes paid by the employer
3	4	4	6	15 Other expenditures paid by the employer
1	1	1	1	of which: recruitment costs
- 1	- 2	- 13	- 4	16 SUBSIDIES

DATAcube.np2009rs

T11 Mesačné náklady práce na zamestnanca podľa vybraných druhov vlastníctva
Monthly labour costs per employee by selected types of ownership

EUR/zam./mes.

Položky nákladov práce	Priemer za SR	Druh vlastníctva		
		súkromné tuzemské	družstevné	štátne
		Private inland	Cooperative - owned	State - owned
1.-16. CELKOVÉ NÁKLADY PRÁCE	1 987	1 655	1 670	2 342
1.-12. Náklady súvisiace s výkonom práce	1 985	1 655	1 669	2 344
1.-7. PRIAME NÁKLADY	1 445	1 215	1 213	1 690
1.-2. Mzdy a náhrady mzdy	1 434	1 200	1 206	1 676
1. Mzdy	1 249	1 056	1 047	1 465
v tom základné (tarifné) mzdy a platy	953	830	783	1 050
v tom mzdy v určenom pracovnom čase	931	814	770	1 012
mzdy za nadčasy	22	15	13	38
prémie a odmeny	161	147	185	122
v tom prémie a odmeny mesačné	107	117	129	75
prémie a odmeny za dlhšie obdobie	54	30	56	47
príplatky a doplatky, mzdové zvýhodnenia	81	55	62	184
naturálne mzdy	2	1	0	1
nepravidelné odmeny	52	24	17	107
2. Náhrady mzdy	185	144	159	211
z toho náhrady za výluky a prestoje	6	5	2	1
náhrady za dovolenku	142	112	116	169
náhrady za voľné dni podľa ZP a KZ	21	13	18	29
náhrady za platené sviatky	14	13	21	9
3. Platby do programu sporenia	0	0	0	0
4. Náhrady za pracovnú pohotovosť mimo pracoviska	4	1	1	12
5. Peňažné plnenia zo zisku po zdanení	5	11	5	1
6. Ostatné priame náklady zamestnancom	3	2	1	2
z toho vlastné výrobky predávané so zľavou	0	1	0	0
použitie služob. vozidla pre osobnú potrebu	2	1	0	1
poskytnutie služobného bytu	0	0	0	0
poskytnutie predkupného práva na akcie	0	-	-	-
7. Odmeny učňom	0	0	0	0
8.-15. NEPRIAME NÁKLADY	545	443	458	660
8. Povinné príspevky na sociálne poistenie	497	413	419	585
z toho dôchodkové poistenie	200	167	171	240
nemocenské poistenie	20	17	17	24
zdravotné poistenie	143	116	120	169
poistenie v nezamestnanosti	11	10	8	12
garančný a rezervný fond	70	59	60	80
úrazové poistenie	12	10	10	13
9. Nepovinné príspevky na sociálne poistenie	11	4	9	24
z toho doplnkové dôchodkové poistenie	10	4	9	23
10. Sociálne dávky	19	15	14	26
z toho odstupné	7	4	5	9
náhrada príjmu pri dočasnej prac. neschop.	8	6	6	12
mzdové vyrovnanie za dobu nemoci	0	0	0	1
príspevky na dôchodok a zdrav. starostl.	1	0	1	2
11. Príspevky na sociálne poistenie učňov	0	-	0	0
12. Sociálne výhody	13	8	14	20
v tom príspevky na stravovanie	7	6	9	9
jubilejné odmeny	2	0	1	3
ostatné príspevky do sociálneho fondu	4	2	4	8
13. Náklady na školenie zamestnancov	3	2	1	4
14. Poplatky a sankcie súvisiace so mzdami	0	0	0	0
15. Ostatné nepriame náklady	2	1	1	2
z toho náklady na nábor zamestnancov	1	0	0	0
16. SUBVENCIE	- 3	- 3	- 0	- 8

[DATAcube.np2007rs](#)

1. pokračovanie T11 / 1ST continuation of table T11

EUR/employee/month

Type of ownership				Items of labour costs
vlastníctvo územnej samosprávy	vlastníctvo združ., polit. strán a cirkví	zahraničné	medzinár. s prevažujúcim súkromným sektorom	
Municipality - owned	Ownership of associations	Foreign	International - private	
1 753	1 614	2 420	2 422	1-16 TOTAL LABOUR COSTS
1 753	1 614	2 411	2 413	1-12 Compensation of employees
1 268	1 181	1 751	1 760	1-7 DIRECT COSTS
1 265	1 179	1 739	1 748	1-2 Wages and salaries
1 071	1 010	1 510	1 531	1 Direct remuneration and bonuses
867	832	1 128	1 127	of which: Basic wages and salaries
848	821	1 102	1 103	of which: wages and salaries in normal work.time
18	11	26	25	wages and salaries for overtime
70	65	230	259	Bonuses and allowances paid regularly
42	32	139	144	of which: bonus. and allow. paid monthly
28	33	91	115	bonus. and allow. paid for longer period
54	78	83	92	Remuneration and additional payments
1	0	5	3	Wages in kind
80	35	65	50	Bonuses paid at fixed periods
194	169	228	217	2 Payments for days not worked
1	2	13	6	of which: payments for working stoppages
155	140	165	167	payments for holidays
26	21	29	25	payments for leisure time
9	6	19	17	payments for public holidays
0	0	0	0	3 Payments to employees' savings schemes
3	2	4	3	4 Bonuses for being on call to work outside the workplace
0	-	1	4	5 Bonuses based on profit after taxation
0	0	7	4	6 Other direct costs for employees
0	-	0	0	of which: company products
0	0	5	3	company cars
0	0	0	0	staff housing
-	-	1	0	stock options and share purchase
0	0	0	0	7 Wages and salaries of apprentices
487	435	671	663	8-15 INDIRECT COSTS
439	407	606	605	8 Statutory social security contributions
180	166	241	239	of which: retirement pension insurance scheme
18	17	24	24	sickness insurance scheme
126	114	177	178	health insurance scheme
8	8	13	13	unemployment insurance scheme
61	59	86	86	guard fund
10	10	14	14	occupational accidents insurance schemes
12	3	14	14	9 Supplementary social security contributions
12	2	14	14	of which: supplementary pension scheme
20	16	24	20	10 Employers' imputed social contributions
8	3	11	6	of which: payments to employees leaving the enterprise
10	8	10	9	compens. for income upon temp. incap. for work
0	0	0	0	guaranteed remuner. in the event of sickness
1	0	1	1	social contrib. for pensions and health care
0	-	0	0	11 Employers' social contributions for apprentices
14	8	16	14	12 Social benefits
5	6	9	7	of which: canteens and meal vouchers
3	1	2	2	anniversary awards
6	1	5	6	other payments to the social fund
1	1	5	5	13 Vocational training costs paid by the employer
0	0	0	0	14 Taxes paid by the employer
1	1	6	5	15 Other expenditures paid by the employer
0	0	1	1	of which: recruitment costs
- 1	- 2	- 2	- 1	16 SUBSIDIES

T12 Mesačné náklady práce na zamestnanca podľa vybraných právnych foriem
Monthly labour costs per employee by selected legal types of organizations

EUR/zam./mes.

Položky nákladov práce	Priemer za SR Average of the SR	Právna forma		
		verejná obchodná spoločnosť	spoločnosť ručením obmedzeným	akciová spoločnosť
		Public commercial company	Limited liability company	Joint stock company
1.-16. CELKOVÉ NÁKLADY PRÁCE	1 987	1 631	1 899	2 322
1.-12. Náklady súvisiace s výkonom práce	1 985	1 615	1 897	2 318
1.-7. PRIAME NÁKLADY	1 445	1 174	1 388	1 676
1.-2. Mzdy a náhrady mzdy	1 434	1 167	1 376	1 655
1. Mzdy	1 249	1 022	1 208	1 431
v tom základné (tarifné) mzdy a platy	953	847	931	1 041
v tom mzdy v určenom pracovnom čase	931	845	912	1 015
mzdy za nadčasy	22	2	19	26
prémie a odmeny	161	17	181	214
v tom prémie a odmeny mesačné	107	16	128	127
prémie a odmeny za dlhšie obdobie	54	1	53	87
príplatky a doplatky, mzdové zvýhodnenia	81	158	62	98
naturálne mzdy	2	-	2	1
nepravidelné odmeny	52	0	31	76
2. Náhrady mzdy	185	145	168	224
z toho náhrady za výluky a prestoje	6	1	6	13
náhrady za dovolenku	142	121	129	161
náhrady za voľné dni podľa ZP a KZ	21	19	18	27
náhrady za platené sviatky	14	2	14	21
3. Platby do programu sporenia	0	-	0	0
4. Náhrady za pracovnú pohotovosť mimo pracoviska	4	0	1	8
5. Peňažné plnenia zo zisku po zdanení	5	-	7	7
6. Ostatné priame náklady zamestnancom	3	5	3	5
z toho vlastné výrobky predávané so zľavou	0	-	1	0
použitie služob. vozidla pre osobnú potrebu	2	5	2	4
poskytnutie služobného bytu	0	-	0	0
poskytnutie predkupného práva na akcie	0	-	0	0
7. Odmeny učňom	0	2	0	0
8.-15. NEPRIAME NÁKLADY	545	457	514	652
8. Povinné príspevky na sociálne poistenie	497	416	476	576
z toho dôchodkové poistenie	200	166	191	230
nemocenské poistenie	20	17	19	23
zdravotné poistenie	143	117	136	168
poistenie v nezamestnanosti	11	7	11	12
garančný a rezervný fond	70	64	68	82
úrazové poistenie	12	10	11	14
9. Nepovinné príspevky na sociálne poistenie	11	0	7	18
z toho doplnkové dôchodkové poistenie	10	0	7	18
10. Sociálne dávky	19	18	17	26
z toho odstupné	7	2	5	11
náhrada príjmu pri dočasnej prac. neschop.	8	12	7	9
mzdové vyrovnanie za dobu nemoci	0	-	0	0
príspevky na dôchodok a zdrav. starostl.	1	-	0	2
11. Príspevky na sociálne poistenie učňov	0	-	0	0
12. Sociálne výhody	13	7	9	22
v tom príspevky na stravovanie	7	3	6	12
jubilejné odmeny	2	-	1	2
ostatné príspevky do sociálneho fondu	4	4	2	8
13. Náklady na školenie zamestnancov	3	5	2	7
14. Poplatky a sankcie súvisiace so mzdami	0	0	0	0
15. Ostatné nepriame náklady	2	11	2	4
z toho náklady na nábor zamestnancov	1	1	1	1
16. SUBVENCIE	- 3	-	- 2	- 6

DATAcube.np2010rs

1. pokračovanie T12 / 1ST continuation of table T12

EUR/employee/month

Legal type of organization				Items of labour costs
družstvo	štátny podnik	rozpočtová organizácia	príspevková organizácia	
Agricultural cooperative	State enterprise	Budgetary organization	Subsidised organization	
1 638	2 103	1 985	2 121	1-16 TOTAL LABOUR COSTS
1 636	2 084	1 985	2 129	1-12 Compensation of employees
1 191	1 469	1 440	1 550	1-7 DIRECT COSTS
1 184	1 455	1 434	1 540	1-2 Wages and salaries
1 029	1 223	1 240	1 329	1 Direct remuneration and bonuses
772	872	958	1 035	of which: Basic wages and salaries
760	848	944	966	of which: wages and salaries in normal work.time
13	24	14	68	wages and salaries for overtime
177	178	61	64	Bonuses and allowances paid regularly
128	156	34	48	of which: bonus. and allow. paid monthly
49	22	26	16	bonus. and allow. paid for longer period
63	121	104	163	Remuneration and additional payments
0	0	1	1	Wages in kind
17	51	116	67	Bonuses paid at fixed periods
155	233	195	211	2 Payments for days not worked
1	3	1	1	of which: payments for working stoppages
113	148	160	173	payments for holidays
18	48	26	27	payments for leisure time
22	34	4	5	payments for public holidays
0	-	0	0	3 Payments to employees' savings schemes
1	8	5	9	4 Bonuses for being on call to work outside the workplace
5	4	-	-	5 Bonuses based on profit after taxation
1	2	1	0	6 Other direct costs for employees
0	0	-	0	of which: company products
0	2	-	0	company cars
0	-	0	0	staff housing
-	-	-	-	stock options and share purchase
0	0	-	0	7 Wages and salaries of apprentices
447	634	545	581	8-15 INDIRECT COSTS
412	530	491	534	8 Statutory social security contributions
169	212	204	219	of which: retirement pension insurance scheme
17	21	20	22	sickness insurance scheme
118	155	142	153	health insurance scheme
8	10	9	10	unemployment insurance scheme
58	76	65	74	guard fund
10	12	11	13	occupational accidents insurance schemes
7	43	15	14	9 Supplementary social security contributions
7	40	15	14	of which: supplementary pension scheme
14	26	21	17	10 Employers' imputed social contributions
5	13	7	5	of which: payments to employees leaving the enterprise
6	12	12	10	compens. for income upon temp. incap. for work
0	-	1	0	guaranteed remuner. in the event of sickness
1	0	1	1	social contrib. for pensions and health care
0	-	-	0	11 Employers' social contributions for apprentices
12	17	17	13	12 Social benefits
8	5	8	4	of which: canteens and meal vouchers
1	5	3	3	anniversary awards
3	7	7	6	other payments to the social fund
1	10	1	1	13 Vocational training costs paid by the employer
0	-	0	0	14 Taxes paid by the employer
1	9	0	1	15 Other expenditures paid by the employer
0	0	0	0	of which: recruitment costs
- 0	- 0	- 0	- 10	16 SUBSIDIES

T13 Hodinové náklady práce podľa ekonomickej činnosti
Hourly labour costs by economic activity

EUR/hod.

Položky nákladov práce	Priemer za SR Average of the SR	SK NACE Rev. 2				
		A	B+C+D+E	B	C	D
		poľnohosp., lesníctvo a rybolov Agriculture, forestry, and fishing	priemysel spolu Industry total	ťažba a dobývanie Mining and quarrying	priemyselná výroba Manufac-turing	dod. elektriny plynu, pary Electricity, gas supply
1.-16. CELKOVÉ NÁKLADY PRÁCE	14,56	11,53	15,07	16,83	14,91	22,27
1.-12. Náklady súvisiace s výkonom práce	14,54	11,52	15,03	16,74	14,86	22,13
1.-7. PRIAME NÁKLADY	10,59	8,41	10,85	11,83	10,75	15,69
1.-2. Mzdy a náhrady mzdy	10,50	8,30	10,79	11,72	10,70	15,37
1. Mzdy	9,15	7,26	9,28	9,97	9,20	13,30
v tom základné (tarifné) mzdy a platy	6,98	5,52	6,70	6,28	6,66	9,08
v tom mzdy v určenom pracovnom čase	6,82	5,43	6,50	6,12	6,46	8,85
mzdy za nadčasy	0,16	0,09	0,20	0,17	0,20	0,23
prémie a odmeny	1,18	1,07	1,43	2,40	1,41	2,54
v tom prémie a odmeny mesačné	0,78	0,80	0,97	1,24	0,99	1,08
prémie a odmeny za dlhšie obdobie	0,40	0,27	0,45	1,16	0,42	1,45
príplatky a doplatky, mzdové zvýhodnenia	0,59	0,49	0,73	1,04	0,73	0,69
naturálne mzdy	0,01	0,00	0,01	0,01	0,01	0,00
nepravidelné odmeny	0,38	0,19	0,41	0,22	0,39	1,01
2. Náhrady mzdy	1,36	1,03	1,51	1,75	1,50	2,07
z toho náhrady za výluky a prestoje	0,04	0,01	0,08	0,01	0,09	0,01
náhrady za dovolenku	1,04	0,77	1,04	1,23	1,02	1,64
náhrady za voľné dni podľa ZP a KZ	0,16	0,10	0,19	0,32	0,18	0,36
náhrady za platené sviatky	0,10	0,14	0,19	0,17	0,19	0,06
3. Platby do programu sporenia	0,00	0,00	0,00	-	0,00	-
4. Náhrady za pracovnú pohotovosť mimo pracoviska	0,03	0,00	0,02	0,08	0,01	0,21
5. Peňažné plnenia zo zisku po zdanení	0,04	0,11	0,03	0,01	0,03	0,05
6. Ostatné priame náklady zamestnancom	0,02	0,01	0,01	0,01	0,01	0,06
z toho vlastné výrobky predávané so zľavou	0,00	0,00	0,00	-	0,00	-
použitie služob. vozidla pre osobnú potrebu	0,01	0,01	0,01	0,01	0,01	0,05
poskytnutie služobného bytu	0,00	0,00	0,00	-	0,00	0,00
poskytnutie predkupného práva na akcie	0,00	-	0,00	-	0,00	0,00
7. Odmeny učňom	0,00	0,00	0,00	0,00	0,00	0,00
8.-15. NEPRIAME NÁKLADY	3,99	3,12	4,24	5,00	4,17	6,58
8. Povinné príspevky na sociálne poistenie	3,64	2,86	3,78	4,13	3,74	5,52
z toho dôchodkové poistenie	1,47	1,17	1,51	1,63	1,50	2,17
nemocenské poistenie	0,15	0,12	0,15	0,16	0,15	0,22
zdravotné poistenie	1,05	0,82	1,09	1,23	1,07	1,64
poistenie v nezamestnanosti	0,08	0,05	0,08	0,09	0,08	0,14
garančný a rezervný fond	0,51	0,40	0,54	0,58	0,54	0,78
úrazové poistenie	0,09	0,07	0,09	0,10	0,09	0,13
9. Nepovinné príspevky na sociálne poistenie	0,08	0,05	0,11	0,26	0,10	0,32
z toho doplnkové dôchodkové poistenie	0,08	0,04	0,11	0,26	0,10	0,30
10. Sociálne dávky	0,14	0,12	0,17	0,43	0,16	0,32
z toho odstupné	0,05	0,06	0,06	0,33	0,06	0,08
náhrada príjmu pri dočasnej prac. neschop.	0,06	0,05	0,07	0,08	0,07	0,08
mzdové vyrovnanie za dobu nemoci	0,00	0,00	0,00	-	0,00	0,00
príspevky na dôchodok a zdrav. starostl.	0,01	0,00	0,01	0,00	0,01	0,04
11. Príspevky na sociálne poistenie učňov	0,00	0,00	0,00	-	0,00	-
12. Sociálne výhody	0,10	0,08	0,12	0,10	0,11	0,29
v tom príspevky na stravovanie	0,05	0,05	0,06	0,06	0,05	0,10
jubilejné odmeny	0,01	0,01	0,01	0,02	0,01	0,02
ostatné príspevky do sociálneho fondu	0,03	0,03	0,04	0,02	0,04	0,16
13. Náklady na školenie zamestnancov	0,02	0,01	0,03	0,08	0,03	0,07
14. Poplatky a sankcie súvisiace so mzdami	0,00	0,00	0,00	0,00	0,00	0,00
15. Ostatné nepriame náklady	0,02	0,00	0,04	0,00	0,04	0,06
z toho náklady na nábor zamestnancov	0,00	0,00	0,01	0,00	0,01	0,02
16. SUBVENCIE	-0,02	- 0,00	-0,02	-	- 0,02	0,00

[DATAcube.np2008rs](#)

1. pokračovanie T13 / 1ST continuation of table T13

EUR/hour

SK NACE Rev. 2					Items of labour costs
E	F	G	H	I	
dodávka vody, odpady	stavebníctvo	veľkoobch. a maloobch.	doprava a skladovanie	ubytov. a stravov. služby	
Water supply, waste	Construc- tion	Wholesale, retail trade	Transporta- tion, storage	Accomm., food service	
12,75	11,79	13,71	12,89	8,95	1-16 TOTAL LABOUR COSTS
12,89	11,78	13,69	12,87	8,98	1-12 Compensation of employees
9,21	8,62	10,02	9,30	6,61	1-7 DIRECT COSTS
9,10	8,54	9,91	9,26	6,60	1-2 Wages and salaries
7,81	7,42	8,77	8,10	5,67	1 Direct remuneration and bonuses
5,91	6,01	6,47	6,15	4,88	of which: Basic wages and salaries
5,73	5,89	6,38	5,95	4,82	of which: wages and salaries in normal work.time
0,19	0,12	0,08	0,19	0,05	wages and salaries for overtime
0,91	1,10	1,74	1,08	0,28	Bonuses and allowances paid regularly
0,62	0,94	1,28	0,82	0,24	of which: bonus. and allow. paid monthly
0,30	0,17	0,45	0,26	0,04	bonus. and allow. paid for longer period
0,69	0,21	0,35	0,64	0,45	Remuneration and additional payments
0,00	0,01	0,02	0,00	0,00	Wages in kind
0,29	0,09	0,19	0,22	0,06	Bonuses paid at fixed periods
1,30	1,11	1,14	1,16	0,93	2 Payments for days not worked
0,01	0,03	0,01	0,03	0,19	of which: payments for working stoppages
0,94	0,83	0,93	0,86	0,65	payments for holidays
0,17	0,11	0,13	0,16	0,04	payments for leisure time
0,18	0,14	0,07	0,10	0,05	payments for public holidays
-	0,00	0,00	0,00	-	3 Payments to employees' savings schemes
0,09	0,00	0,00	0,02	0,00	4 Bonuses for being on call to work outside the workplace
0,01	0,03	0,05	0,01	-	5 Bonuses based on profit after taxation
0,00	0,05	0,05	0,01	0,01	6 Other direct costs for employees
-	0,03	0,00	-	0,00	of which: company products
0,00	0,01	0,04	0,01	0,01	company cars
0,00	0,00	0,01	0,00	0,00	staff housing
-	-	0,00	-	0,00	stock options and share purchase
0,00	0,00	0,00	0,00	0,00	7 Wages and salaries of apprentices
3,71	3,18	3,70	3,63	2,40	8-15 INDIRECT COSTS
3,25	2,98	3,42	3,29	2,27	8 Statutory social security contributions
1,31	1,20	1,37	1,33	0,93	of which: retirement pension insurance scheme
0,13	0,12	0,14	0,13	0,09	sickness insurance scheme
0,94	0,84	0,98	0,94	0,62	health insurance scheme
0,07	0,07	0,08	0,07	0,05	unemployment insurance scheme
0,46	0,43	0,49	0,47	0,33	guard fund
0,08	0,07	0,08	0,08	0,05	occupational accidents insurance schemes
0,15	0,02	0,04	0,08	0,01	9 Supplementary social security contributions
0,14	0,02	0,04	0,08	0,01	of which: supplementary pension scheme
0,15	0,11	0,12	0,12	0,06	10 Employers' imputed social contributions
0,05	0,03	0,04	0,05	0,02	of which: payments to employees leaving the enterprise
0,06	0,05	0,05	0,06	0,03	compens. for income upon temp. incap. for work
-	0,00	0,00	0,00	0,00	guaranteed remuner. in the event of sickness
0,01	0,00	0,00	0,01	0,00	social contrib. for pensions and health care
-	-	-	0,00	-	11 Employers' social contributions for apprentices
0,13	0,04	0,09	0,08	0,03	12 Social benefits
0,06	0,03	0,06	0,04	0,03	of which: canteens and meal vouchers
0,02	0,01	0,00	0,01	0,00	anniversary awards
0,05	0,00	0,02	0,03	0,00	other payments to the social fund
0,02	0,02	0,02	0,03	0,00	13 Vocational training costs paid by the employer
0,00	0,00	0,00	0,00	0,00	14 Taxes paid by the employer
0,01	0,01	0,01	0,03	0,02	15 Other expenditures paid by the employer
0,00	0,00	0,00	0,00	0,00	of which: recruitment costs
-0,18	- 0,01	- 0,01	-0,03	- 0,05	16 SUBSIDIES

T13 Hodinové náklady práce podľa ekonomickej činnosti

Hourly labour costs by economic activity

2. pokračovanie T13 / 2nd continuation of table T13

EUR/hod.

Položky nákladov práce	Priemer za SR Average of the SR	SK NACE Rev. 2				
		J	K	L	M	N
		informácie a komunikácia Information, communication	finanč. a poisťov. činnosti Financ., insurance activities	čin. v obl. nehnuteľností Real estate activities	odborné, vedeck. a techn. činn. Profession., techn. activ.	admini- stratívne služby Admini- strative services
1.-16. CELKOVÉ NÁKLADY PRÁCE	14,56	22,51	24,30	13,83	16,36	11,32
1.-12. Náklady súvisiace s výkonom práce	14,54	22,44	24,15	13,83	16,38	11,31
1.-7. PRIAME NÁKLADY	10,59	16,46	17,51	10,16	12,02	8,27
1.-2. Mzdy a náhrady mzdy	10,50	16,15	17,37	9,99	11,95	8,25
1. Mzdy	9,15	14,32	15,19	8,85	10,55	7,30
v tom základné (tarifné) mzdy a platy	6,98	11,31	11,65	6,69	8,61	5,90
v tom mzdy v určenom pracovnom čase	6,82	11,17	11,58	6,63	8,54	5,73
mzdy za nadčasy	0,16	0,15	0,07	0,06	0,07	0,17
prémie a odmeny	1,18	2,12	2,44	1,58	1,23	0,74
v tom prémie a odmeny mesačné	0,78	1,07	0,69	1,19	0,76	0,52
prémie a odmeny za dlhšie obdobie	0,40	1,05	1,75	0,39	0,47	0,22
príplatky a doplatky, mzdové zvýhodnenia	0,59	0,28	0,23	0,31	0,38	0,52
naturálne mzdy	0,01	0,04	0,04	0,01	0,03	0,01
nepravidelné odmeny	0,38	0,56	0,82	0,26	0,30	0,13
2. Náhrady mzdy	1,36	1,84	2,18	1,13	1,39	0,95
z toho náhrady za výluky a prestoje	0,04	0,01	0,01	0,01	0,04	0,05
náhrady za dovolenku	1,04	1,58	1,69	0,92	1,14	0,74
náhrady za voľné dni podľa ZP a KZ	0,16	0,15	0,27	0,13	0,14	0,09
náhrady za platené sviatky	0,10	0,07	0,15	0,06	0,05	0,06
3. Platby do programu sporenia	0,00	0,00	0,00	0,00	0,00	0,00
4. Náhrady za pracovnú pohotovosť mimo pracoviska	0,03	0,10	0,04	0,03	0,00	0,01
5. Peňažné plnenia zo zisku po zdanení	0,04	0,12	0,01	0,14	0,04	0,01
6. Ostatné priame náklady zamestnancom	0,02	0,08	0,08	0,01	0,04	0,01
z toho vlastné výrobky predávané so zľavou	0,00	-	0,00	0,00	0,02	0,00
použitie služob. vozidla pre osobnú potrebu	0,01	0,06	0,03	0,00	0,01	0,01
poskytnutie služobného bytu	0,00	-	0,00	0,00	0,00	0,00
poskytnutie predkupného práva na akcie	0,00	0,00	0,04	-	0,00	0,00
7. Odmeny učňom	0,00	0,00	-	0,00	-	0,00
8.-15. NEPRIAME NÁKLADY	3,99	6,06	6,79	3,68	4,39	3,06
8. Povinné príspevky na sociálne poistenie	3,64	5,59	5,91	3,43	4,09	2,85
z toho dôchodkové poistenie	1,47	2,21	2,28	1,40	1,64	1,15
nemocenské poistenie	0,15	0,22	0,23	0,14	0,16	0,12
zdravotné poistenie	1,05	1,65	1,79	0,99	1,20	0,80
poistenie v nezamestnanosti	0,08	0,12	0,13	0,07	0,09	0,06
garančný a rezervný fond	0,51	0,78	0,84	0,49	0,58	0,41
úrazové poistenie	0,09	0,14	0,14	0,08	0,10	0,07
9. Nepovinné príspevky na sociálne poistenie	0,08	0,10	0,25	0,05	0,07	0,03
z toho doplnkové dôchodkové poistenie	0,08	0,10	0,25	0,05	0,06	0,03
10. Sociálne dávky	0,14	0,19	0,23	0,12	0,13	0,13
z toho odstupné	0,05	0,08	0,12	0,04	0,04	0,03
náhrada príjmu pri dočasnej prac. neschop.	0,06	0,05	0,08	0,05	0,04	0,05
mzdové vyrovnanie za dobu nemoci	0,00	0,01	0,01	-	0,00	0,00
príspevky na dôchodok a zdrav. starostl.	0,01	0,00	0,02	0,00	0,00	0,00
11. Príspevky na sociálne poistenie učňov	0,00	-	-	0,00	-	-
12. Sociálne výhody	0,10	0,12	0,25	0,07	0,07	0,03
v tom príspevky na stravovanie	0,05	0,09	0,15	0,05	0,05	0,02
jubilejné odmeny	0,01	0,00	0,02	0,01	0,00	0,00
ostatné príspevky do sociálneho fondu	0,03	0,02	0,08	0,01	0,02	0,00
13. Náklady na školenie zamestnancov	0,02	0,06	0,12	0,01	0,02	0,01
14. Poplatky a sankcie súvisiace so mzdami	0,00	0,00	0,00	0,00	0,00	0,00
15. Ostatné nepriame náklady	0,02	0,02	0,02	0,00	0,01	0,01
z toho náklady na nábor zamestnancov	0,00	0,01	0,02	0,00	0,00	0,01
16. SUBVENCIE	-0,02	-0,01	-	- 0,00	-0,05	-0,01

End of table
EUR/hour3. pokračovanie T13 / 3rd continuation of table T13

SK NACE Rev. 2					Items of labour costs
O	P	Q	R	S	
verej. správa, soc.zabezp.	vzdelávanie	zdravot- níctvo, soc.pomoc	umenie, zábava, rekreácia	ostatné činnosti	
Public admin., soc. secur.	Education	Health, soc. work activ.	Arts, recreation	Other service activities	
16,09	14,78	15,92	12,41	10,81	1-16 TOTAL LABOUR COSTS
16,08	14,78	15,97	12,41	10,84	1-12 Compensation of employees
11,58	10,73	11,79	9,06	7,97	1-7 DIRECT COSTS
11,52	10,70	11,58	9,02	7,94	1-2 Wages and salaries
10,24	8,91	10,14	7,92	7,01	1 Direct remuneration and bonuses
7,48	7,23	7,81	6,10	6,01	of which: Basic wages and salaries
7,41	7,12	7,32	5,98	5,91	of which: wages and salaries in normal work.time
0,07	0,11	0,49	0,11	0,09	wages and salaries for overtime
0,84	0,36	0,76	0,57	0,54	Bonuses and allowances paid regularly
0,48	0,14	0,38	0,49	0,38	of which: bonus. and allow. paid monthly
0,36	0,22	0,38	0,08	0,16	bonus. and allow. paid for longer period
1,17	0,41	1,15	0,87	0,29	Remuneration and additional payments
0,00	0,01	0,00	0,00	0,00	Wages in kind
0,75	0,91	0,41	0,37	0,17	Bonuses paid at fixed periods
1,28	1,79	1,44	1,10	0,93	2 Payments for days not worked
0,01	0,01	0,01	0,11	0,03	of which: payments for working stoppages
1,02	1,49	1,18	0,86	0,74	payments for holidays
0,17	0,24	0,16	0,10	0,06	payments for leisure time
0,07	0,03	0,05	0,03	0,10	payments for public holidays
0,00	-	0,00	-	0,00	3 Payments to employees' savings schemes
0,06	0,00	0,12	0,00	0,00	4 Bonuses for being on call to work outside the workplace
-	0,03	0,09	0,02	0,02	5 Bonuses based on profit after taxation
0,01	0,00	0,00	0,01	0,01	6 Other direct costs for employees
-	0,00	-	-	-	of which: company products
0,00	0,00	0,00	0,00	0,00	company cars
0,00	-	0,00	0,01	0,00	staff housing
-	-	-	-	-	stock options and share purchase
0,00	0,00	0,00	0,00	-	7 Wages and salaries of apprentices
4,52	4,05	4,19	3,37	2,88	8-15 INDIRECT COSTS
3,96	3,70	3,94	3,11	2,71	8 Statutory social security contributions
1,65	1,51	1,60	1,27	1,11	of which: retirement pension insurance scheme
0,16	0,15	0,16	0,13	0,11	sickness insurance scheme
1,14	1,06	1,14	0,88	0,75	health insurance scheme
0,08	0,07	0,07	0,06	0,06	unemployment insurance scheme
0,52	0,52	0,55	0,44	0,39	guard fund
0,09	0,09	0,09	0,07	0,06	occupational accidents insurance schemes
0,14	0,09	0,07	0,04	0,01	9 Supplementary social security contributions
0,14	0,09	0,07	0,04	0,01	of which: supplementary pension scheme
0,21	0,15	0,10	0,11	0,09	10 Employers' imputed social contributions
0,09	0,05	0,02	0,04	0,02	of which: payments to employees leaving the enterprise
0,09	0,08	0,07	0,05	0,03	compens. for income upon temp. incap. for work
0,01	0,00	0,00	0,00	0,00	guaranteed remuner. in the event of sickness
0,02	0,01	0,00	0,01	0,00	social contrib. for pensions and health care
-	0,00	-	-	-	11 Employers' social contributions for apprentices
0,19	0,10	0,07	0,09	0,06	12 Social benefits
0,11	0,03	0,03	0,05	0,05	of which: canteens and meal vouchers
0,02	0,02	0,01	0,01	0,00	anniversary awards
0,06	0,05	0,03	0,02	0,00	other payments to the social fund
0,02	0,01	0,01	0,01	0,00	13 Vocational training costs paid by the employer
0,00	0,00	0,00	0,00	0,00	14 Taxes paid by the employer
0,00	0,00	0,01	0,01	0,00	15 Other expenditures paid by the employer
0,00	0,00	0,00	0,01	0,00	of which: recruitment costs
- 0,01	- 0,01	-0,06	- 0,02	-0,03	16 SUBSIDIES

T14 Hodinové náklady práce podľa sekcií a divízií ekonomickej činnosti
Hourly labour costs by sections and divisions of economic activity

EUR/hod.

Ekonomická činnosť SK NACE Rev.2 (sekcie a divízie)	Celkové náklady práce	v tom					
		priame náklady spolu	z toho				
			mzdy	náhrady mzdy	mzdy a náhrady mzdy spol. (stĺ.3+4)	náhrady za prac.pohot. mimo pracov.	peňažné plnenia zo zisku po zdan.
	Total labour costs	of which					
		Direct labour costs	Direct remune- rat. and bonuses	Payments for days not worked	Wages and salaries (col. 3+4)	Bonus. for being on call out. the work.	Bonus. based on profit after tax.
Priemer za SR	14,56	10,59	9,15	1,36	10,50	0,03	0,04
<i>A Poľnohospodárstvo, lesníctvo a rybolov</i>	11,53	8,41	7,26	1,03	8,30	0,00	0,11
01 Pest. plodín a chov zvierat, poľov. a súvis. služ.	10,97	8,03	6,96	0,95	7,91	0,00	0,12
02 Lesníctvo a ťažba dreva	15,22	10,93	9,27	1,61	10,88	0,00	0,04
03 Rybolov a akvakultúra	D	D	D	D	D	D	D
<i>B Ťažba a dobývanie</i>	16,83	11,83	9,97	1,75	11,72	0,08	0,01
05 Ťažba uhlia a lignitu	D	D	D	D	D	D	D
06 Ťažba ropy a zemného plynu	-	-	-	-	-	-	-
07 Dobývanie kovových rúd	D	D	D	D	D	D	D
08 Iná ťažba a dobývanie	14,75	10,34	8,81	1,50	10,31	0,00	0,02
09 Pomocné činnosti pri ťažbe	26,43	19,43	17,38	1,84	19,22	0,16	-
<i>C Priemyselná výroba</i>	14,91	10,75	9,20	1,50	10,70	0,01	0,03
10 Výroba potravín	11,36	8,26	7,24	0,98	8,23	0,00	0,02
11 Výroba nápojov	14,00	10,19	8,59	1,34	9,94	0,01	0,18
12 Výroba tabakových výrobkov	-	-	-	-	-	-	-
13 Výroba textilu	12,81	9,13	7,89	1,22	9,10	0,01	-
14 Výroba odevov	8,42	6,18	5,29	0,88	6,17	0,00	0,00
15 Výroba kože a kožených výrobkov	10,40	7,57	6,47	1,07	7,54	0,00	0,02
16 Sprac. dreva a výroba výr. z dreva okrem nábytku	9,60	7,05	6,11	0,93	7,04	0,00	0,01
17 Výroba papiera a papierových výrobkov	16,40	11,87	10,01	1,62	11,63	0,06	0,12
18 Tlač a reprodukcia záznamových médií	12,21	8,85	7,73	1,11	8,84	0,01	-
19 Výroba koksu a rafinovaných ropných produktov	32,78	21,58	18,57	2,90	21,48	0,01	-
20 Výroba chemikálií a chemických produktov	16,54	11,96	10,23	1,52	11,75	0,04	0,17
21 Výroba základných farmaceut. výr., prípravkov	15,39	10,96	9,56	1,38	10,94	0,02	-
22 Výroba výrobkov z gumy a plastu	14,75	10,65	9,15	1,45	10,60	0,01	0,02
23 Výroba ostat. nekovových minerálnych výrobkov	15,81	11,47	9,87	1,49	11,36	0,03	0,03
24 Výroba a spracovanie kovov	21,49	15,27	12,85	2,34	15,19	0,02	0,02
25 Výroba kov. konštrukcií okrem strojov a zariadení	14,11	10,26	8,79	1,41	10,20	0,00	0,06
26 Výroba počítačových, elektron. a optic. výrobkov	15,20	10,91	9,53	1,36	10,89	0,00	-
27 Výroba elektrických zariadení	14,14	10,27	8,90	1,35	10,25	0,01	0,00
28 Výroba strojov a zariadení i. n.	15,98	11,42	9,77	1,62	11,38	0,00	0,02
29 Výroba motorových vozidiel, návesov a prívesov	17,88	12,88	10,80	2,05	12,86	0,01	0,01
30 Stavba lodí a člnov	14,40	10,32	8,92	1,38	10,30	0,01	-
31 Výroba nábytku	10,65	7,81	6,67	1,13	7,80	0,00	0,01
32 Iná výroba	12,82	9,30	8,07	1,23	9,29	0,00	0,00
33 Oprava a inštalácia strojov a prístrojov	18,88	13,45	11,61	1,63	13,24	0,05	0,14
<i>D Dodávka elektriny, plynu, pary a stud. vzduchu</i>	22,27	15,69	13,30	2,07	15,37	0,21	0,05
35 Dodávka elektriny, plynu, pary a stud. vzduchu	22,27	15,69	13,30	2,07	15,37	0,21	0,05
<i>E Dodávka vody; odvod odpad. vôd, odstraň. odpad.</i>	12,75	9,21	7,81	1,30	9,10	0,09	0,01
36 Zber, úprava a dodávka vody	13,84	9,76	8,03	1,54	9,57	0,17	0,00
37 Čistenie a odvod odpadových vôd	D	D	D	D	D	D	D
38 Zber, spracúvanie a likvid. odpadov; recykl. mat.	11,98	8,80	7,59	1,14	8,73	0,04	0,02
39 Ozdrav. činn. a ostatné činn. naklad. s odpadom	D	D	D	D	D	D	D
<i>F Stavebníctvo</i>	11,79	8,62	7,42	1,11	8,54	0,00	0,03
41 Výstavba budov	10,31	7,52	6,52	0,93	7,45	0,00	0,06
42 Inžinierske stavby	15,27	11,13	9,61	1,49	11,10	0,00	0,00
43 Špecializované stavebné práce	11,04	8,11	6,93	1,05	7,98	0,01	0,03
<i>G Veľkoobchod a maloob.; oprava motor. vozidiel</i>	13,71	10,02	8,77	1,14	9,91	0,00	0,05
45 Veľkoob. a maloob. a oprava motor. voz. a motoc.	14,88	10,91	9,46	1,31	10,77	0,01	0,07
46 Veľkoobchod okrem mot. vozidiel a mot.	16,15	11,80	10,32	1,32	11,63	0,00	0,10
47 Maloobchod okrem mot. vozidiel a mot.	11,47	8,38	7,36	0,97	8,33	0,00	0,01
<i>H Doprava a skladovanie</i>	12,89	9,30	8,10	1,16	9,26	0,02	0,01
49 Pozemná doprava a doprava potrubím	11,95	8,69	7,66	1,00	8,66	0,02	0,01

1. pokračovanie T14 / 1ST continuation of table T14

EUR/hour

nepriame náklady spolu	z toho						subven- cie	Economic activity SK NACE Rev. 2 (sections and divisions)
	povin. príspev. na soc. poist.	nepovin. príspev. na soc. poist.	sociálne dávky	sociálne výhody	náklady na škol. zamest- nancov	poplatky a sankcie súvis. so mzdami		
Indirect labour costs	Statut. social secur. contrib.	Supplem. social secur. contrib.	Employer. imputed social contrib.	Social benefits	Vocatio- nal training costs	Taxes	Subsi- dies	
3,99	3,64	0,08	0,14	0,10	0,02	0,00	-0,02	Average of the SR
3,12	2,86	0,05	0,12	0,08	0,01	0,00	- 0,00	<i>A Agriculture, forestry and fishing</i>
2,94	2,72	0,03	0,11	0,08	0,01	0,00	- 0,00	01 Crop and animal prod., hunting and related serv. act.
4,29	3,81	0,17	0,18	0,12	0,01	0,00	0,00	02 Forestry and logging
D	D	D	D	D	D	D	D	03 Fishing and aquaculture
5,00	4,13	0,26	0,43	0,10	0,08	0,00	-	<i>B Mining and quarrying</i>
D	D	D	D	D	D	D	D	05 Mining of coal and lignite
-	-	-	-	-	-	-	-	
D	D	D	D	D	D	D	D	07 Mining of metal ores
4,41	3,64	0,20	0,22	0,18	0,17	0,00	-	08 Other mining and quarrying
7,00	6,17	0,49	0,29	0,05	-	-	-	09 Mining support service activities
4,17	3,74	0,10	0,16	0,11	0,03	0,00	- 0,02	<i>C Manufacturing</i>
3,10	2,85	0,03	0,10	0,09	0,01	0,00	- 0,00	10 Manufacture of food products
3,81	3,38	0,05	0,15	0,16	0,04	-	-	11 Manufacture of beverages
-	-	-	-	-	-	-	-	12 Manufacture of tobacco products
3,67	3,16	0,09	0,26	0,13	0,01	-	-	13 Manufacture of textiles
2,28	2,13	0,02	0,08	0,04	0,00	-	- 0,04	14 Manufacture of wearing apparel
2,89	2,62	0,03	0,13	0,08	0,01	-	-0,06	15 Manufacture of leather and related products
2,55	2,40	0,04	0,09	0,02	0,00	0,00	-	16 Manufacture of wood and of products of wood
4,53	3,97	0,17	0,15	0,19	0,02	-	-	17 Manufacture of paper and paper products
3,35	3,05	0,06	0,16	0,07	0,01	0,00	-	18 Printing and reproduction of recorded media
11,20	7,83	0,61	0,44	1,44	0,25	-	-	19 Manufacture of coke and refined petroleum products
4,58	4,09	0,12	0,16	0,14	0,05	0,00	- 0,01	20 Manufacture of chemicals and chemical products
4,43	3,82	0,14	0,17	0,10	0,06	0,01	-	21 Manufacture of basic pharm. prod. and pharm. prep.
4,11	3,70	0,07	0,17	0,11	0,02	0,00	- 0,01	22 Manufacture of rubber and plastic products
4,37	3,93	0,10	0,16	0,11	0,04	-	- 0,03	23 Manufacture of other non-metallic mineral products
6,23	5,43	0,26	0,23	0,14	0,02	0,00	-0,01	24 Manufacture of basic metals
3,85	3,54	0,09	0,13	0,06	0,02	0,00	- 0,01	25 Manufacture of fabricated metal prod., except mach.
4,29	3,86	0,07	0,21	0,09	0,03	0,00	-	26 Manufacture of computer, electron. and optical prod.
3,90	3,55	0,05	0,14	0,10	0,02	0,00	-0,02	27 Manufacture of electrical equipment
4,58	4,05	0,13	0,16	0,12	0,04	0,00	-0,02	28 Manufacture of machinery and equipment n.e.c.
5,02	4,49	0,14	0,20	0,11	0,04	0,00	- 0,02	29 Manufacture of motor vehicl., trailers and semi-trail.
4,08	3,66	0,15	0,09	0,10	0,02	0,00	-	30 Manufacture of other transport equipment
2,96	2,74	0,04	0,13	0,04	0,01	0,00	- 0,12	31 Manufacture of furniture
3,52	3,25	0,05	0,14	0,06	0,01	-	-	32 Other manufacturing
5,44	4,65	0,15	0,26	0,28	0,07	0,00	0,00	33 Repair and installation of machinery and equipment
6,58	5,52	0,32	0,32	0,29	0,07	0,00	0,00	<i>D Electricity, gas, steam and air conditioning supply</i>
6,58	5,52	0,32	0,32	0,29	0,07	0,00	0,00	35 Electricity, gas, steam and air conditioning supply
3,71	3,25	0,15	0,15	0,13	0,02	0,00	-0,18	<i>E Water supply, sewer., waste manag. and remed. act.</i>
4,07	3,50	0,25	0,19	0,10	0,02	-	-	36 Water collection, treatment and supply
D	D	D	D	D	D	D	D	37 Sewerage
3,47	3,08	0,08	0,14	0,15	0,02	0,00	-0,30	38 Waste collection, treat. and disposal activ.; mat. rec.
D	D	D	D	D	D	D	D	39 Remediation activities and other waste manag. serv.
3,18	2,98	0,02	0,11	0,04	0,02	0,00	- 0,01	<i>F Construction</i>
2,79	2,61	0,01	0,11	0,05	0,01	0,00	- 0,00	41 Construction of buildings
4,18	3,86	0,05	0,15	0,06	0,04	-	-0,04	42 Civil engineering
2,94	2,79	0,02	0,09	0,03	0,01	-	0,00	43 Specialised construction activities
3,70	3,42	0,04	0,12	0,09	0,02	0,00	- 0,01	<i>G Wholesale and retail tr. rep. of motor vehic. and mot.</i>
3,97	3,72	0,03	0,10	0,07	0,03	0,00	- 0,00	45 Whol. and retail tr. and rep. of motor vehic. and mot.
4,35	4,03	0,06	0,15	0,09	0,02	0,00	- 0,01	46 Wholesale trade, except of motor vehic. and mot.
3,10	2,85	0,02	0,11	0,09	0,01	0,00	- 0,01	47 Retail trade, except of motor vehic. and motorcycles
3,63	3,29	0,08	0,12	0,08	0,03	0,00	-0,03	<i>H Transportation and storage</i>
3,27	3,02	0,04	0,11	0,06	0,03	0,00	- 0,01	49 Land transport and transport via pipelines

T14 Hodinové náklady práce podľa sekcií a divízií ekonomickej činnosti**Hourly labour costs by sections and divisions of economic activity**2. pokračovanie T14 / 2nd continuation of table T14

EUR/hod.

Ekonomická činnosť SK NACE Rev.2 (sekcie a divízie)	Celkové náklady práce	v tom					
		priame náklady spolu	z toho				
			mzdy	náhrady mzdy	mzdy a náhrady mzdy spol. (stĺ. 3+4)	náhrady za prac.pohot. mimo pracov.	peňažné plnenia zo zisku po zdan.
	Total labour costs	of which					
		Direct labour costs	Direct remune- rat. and bonuses	Payments for days not worked	Wages and salaries (col. 3+4)	Bonus. for being on call out. the work.	Bonus. based on profit after tax.
50 Vodná doprava	D	D	D	D	D	D	D
51 Letecká doprava	D	D	D	D	D	D	D
52 Skladové a pomocné činnosti v doprave	14,79	10,56	9,10	1,41	10,51	0,04	0,01
53 Poštové služby a služby kuriérov	11,34	8,12	6,90	1,18	8,09	0,00	-
I Ubytovacie a stravovacie služby	8,95	6,61	5,67	0,93	6,60	0,00	-
55 Ubytovanie	9,81	7,25	6,14	1,10	7,24	0,00	-
56 Činnosti reštaurácií a pohostinstiev	8,43	6,23	5,38	0,83	6,21	0,00	-
J Informácie a komunikácia	22,51	16,46	14,32	1,84	16,15	0,10	0,12
58 Nakladateľské činnosti	16,42	12,06	10,80	1,24	12,04	0,01	-
59 Výroba filmov, videozáz. a tel. prog., zvuk. nah.	12,14	9,03	8,22	0,82	9,03	-	-
60 Činnosti pre rozhlasové a televízne vysielanie	16,49	12,04	10,72	1,30	12,02	0,01	-
61 Telekomunikácie	22,11	15,86	13,49	2,01	15,50	0,09	-
62 Počítačové program., poradenstvo a súvis. služby	24,54	18,01	15,76	2,00	17,76	0,14	0,06
63 Informačné služby	19,92	14,66	12,43	1,44	13,87	0,02	0,76
K Finančné a poisťovacie činnosti	24,30	17,51	15,19	2,18	17,37	0,04	0,01
64 Finan. služby okrem poistenia a dôchod. zabez.	24,74	17,86	15,49	2,22	17,71	0,06	0,01
65 Poist., zaist. a dôch. zab. okrem povin. soc. poist.	22,45	15,90	13,85	2,03	15,88	0,00	0,00
66 Pomocné činnosti finančných služieb a poistenia	24,66	17,98	15,57	2,16	17,73	-	0,03
L Činnosti v oblasti nehnuteľností	13,83	10,16	8,85	1,13	9,99	0,03	0,14
68 Činnosti v oblasti nehnuteľností	13,83	10,16	8,85	1,13	9,99	0,03	0,14
M Odborné, vedecké a technické činnosti	16,36	12,02	10,55	1,39	11,95	0,00	0,04
69 Právne a účtovnícke činnosti	15,51	11,40	10,05	1,21	11,26	0,00	0,12
70 Vedenie firiem; poradenstvo v oblasti riadenia	19,57	14,37	12,81	1,54	14,35	0,01	0,00
71 Architekt. a inžinier. činnosti, tech. testovanie	15,81	11,57	10,02	1,47	11,49	0,00	0,02
72 Vedecký výskum a vývoj	16,46	12,16	10,54	1,62	12,16	0,00	-
73 Reklama a prieskum trhu	14,21	10,52	9,30	1,15	10,45	0,00	0,00
74 Ostatné odborné, vedecké a technické činnosti	15,01	11,19	9,99	1,18	11,17	0,01	-
75 Veterinárne činnosti	D	D	D	D	D	D	D
N Administratívne a podporné služby	11,32	8,27	7,30	0,95	8,25	0,01	0,01
77 Prenájom a lízing	17,11	12,33	10,96	1,21	12,18	0,00	0,06
78 Sprostredkovanie práce	10,14	7,41	6,40	1,00	7,40	0,01	-
79 Činnosti cestovných agentúr a súvisiace činnosti	11,28	8,20	7,24	0,97	8,20	-	-
80 Bezpečnostné a pátacie služby	9,17	6,77	6,01	0,73	6,74	0,01	0,02
81 Činnosti súvis. s údržbou zariad. a krajin. úpravou	9,39	6,84	5,98	0,85	6,82	0,01	-
82 Admin., pom. kancelár. a iné obch. pomoc. činn.	14,54	10,59	9,39	1,17	10,56	0,01	-
O Verejná správa a obrana; povinné sociálne zabezp.	16,09	11,58	10,24	1,28	11,52	0,06	-
84 Verejná správa a obrana; povinné soc. zabezp.	16,09	11,58	10,24	1,28	11,52	0,06	-
P Vzdelávanie	14,78	10,73	8,91	1,79	10,70	0,00	0,03
85 Vzdelávanie	14,78	10,73	8,91	1,79	10,70	0,00	0,03
Q Zdravotníctvo a sociálna pomoc	15,92	11,79	10,14	1,44	11,58	0,12	0,09
86 Zdravotníctvo	16,72	12,40	10,63	1,52	12,15	0,15	0,10
87 Starostlivosť v pobytových zariadeniach	12,42	9,08	7,97	1,09	9,07	0,01	-
88 Sociálna práca bez ubytovania	11,87	8,68	7,71	0,96	8,68	0,00	-
R Umenie, zábava a rekreácia	12,41	9,06	7,92	1,10	9,02	0,00	0,02
90 Tvorivé, umelecké a zábavné činnosti	12,78	9,32	8,22	1,10	9,32	0,00	-
91 Čin. knižníc, archívov, múzeí a ostat. kultúr. zar.	13,31	9,68	8,48	1,19	9,67	0,01	-
92 Činnosti herní a stávkových kancelárií	12,61	9,15	7,87	1,16	9,03	0,01	0,10
93 Športové, zábavné a rekreačné činnosti	11,16	8,23	7,22	0,97	8,19	0,01	-
S Ostatné činnosti	10,81	7,97	7,01	0,93	7,94	0,00	0,02
94 Činnosti členských organizácií	11,31	8,33	7,37	0,95	8,32	0,00	-
95 Oprava poč., osob. potrieb a potrieb pre domác.	10,21	7,61	6,60	1,01	7,61	-	-
96 Ostatné osobné služby	8,81	6,52	5,57	0,82	6,39	0,01	0,11

3. pokračovanie T14 / 3rd continuation of table T14

nepriame náklady spolu	z toho						subven- cie	Economic activity SK NACE Rev. 2 (sections and divisions)
	povin. príspev. na soc. poist.	nepovin. príspev. na soc. poist.	sociálne dávky	sociálne výhody	náklady na škol. zamest- nancov	poplatky a sankcie súvis. so mzdami		
Indirect labour costs	of which						Subsi- dies	
	Statut. social secur. contrib.	Supplem. social secur. contrib.	Employer. imputed social contrib.	Social benefits	Vocatio- nal training costs	Taxes		
D	D	D	D	D	D	D	D	50 Water transport
D	D	D	D	D	D	D	D	51 Air transport
4,32	3,82	0,15	0,13	0,12	0,04	0,00	-0,09	52 Warehousing and support activ. for transportation
3,23	2,85	0,07	0,22	0,08	0,01	0,00	-	53 Postal and courier activities
2,40	2,27	0,01	0,06	0,03	0,00	0,00	- 0,05	I Accommodation and food service activities
2,67	2,56	0,01	0,06	0,03	0,00	0,00	- 0,10	55 Accommodation
2,23	2,10	0,00	0,06	0,04	0,01	-	- 0,03	56 Food and beverage service activities
6,06	5,59	0,10	0,19	0,12	0,06	0,00	-0,01	J Information and communication
4,36	4,08	0,07	0,12	0,03	0,04	-	-	58 Publishing activities
3,11	2,98	0,00	0,04	0,08	0,01	-	-	59 Motion picture, video and tel. program. production
4,46	4,23	0,03	0,14	0,05	0,00	-	-	60 Programming and broadcasting activities
6,26	5,39	0,06	0,53	0,13	0,13	0,00	-	61 Telecommunications
6,54	6,09	0,13	0,12	0,14	0,05	0,00	-0,02	62 Computer programming, consult. and related activ.
5,27	5,06	0,05	0,09	0,05	0,02	0,00	-0,01	63 Information service activities
6,79	5,91	0,25	0,23	0,25	0,12	0,00	-	K Financial and insurance activities
6,87	6,02	0,29	0,25	0,18	0,12	0,00	-	64 Financial serv. act., except insur. and pension fund.
6,55	5,46	0,15	0,19	0,53	0,17	0,00	-	65 Insur., reinsur. and pension fund., except comp.sec.
6,68	5,99	0,19	0,20	0,25	0,04	-	-	66 Activities auxiliary to finan. services and insur.act.
3,68	3,43	0,05	0,12	0,07	0,01	0,00	- 0,00	L Real estate activities
3,68	3,43	0,05	0,12	0,07	0,01	0,00	- 0,00	68 Real estate activities
4,39	4,09	0,07	0,13	0,07	0,02	0,00	-0,05	M Professional, scientific and technical activities
4,11	3,82	0,05	0,13	0,07	0,03	0,00	0,00	69 Legal and accounting activities
5,20	4,89	0,07	0,10	0,11	0,02	0,00	-	70 Activities of head offices; manag. consultancy act.
4,39	4,02	0,09	0,18	0,07	0,02	0,00	-0,15	71 Architect. and engineer. act.,technical test. and anal.
4,30	4,11	0,04	0,08	0,06	0,01	0,00	-	72 Scientific research and development
3,69	3,48	0,02	0,07	0,06	0,05	0,00	-	73 Advertising and market research
3,82	3,69	0,07	0,06	0,00	0,00	-	-	74 Other professional, scientific and technical activities
D	D	D	D	D	D	D	D	75 Veterinary activities
3,06	2,85	0,03	0,13	0,03	0,01	0,00	-0,01	N Administrative and support service activities
4,82	4,33	0,07	0,18	0,11	0,06	-	-0,04	77 Rental and leasing activities
2,75	2,61	0,01	0,11	0,02	-	-	-0,02	78 Employment activities
3,07	2,86	0,03	0,18	0,01	0,00	-	-	79 Travel agency, tour oper. reser. serv. and related act.
2,40	2,29	0,01	0,08	0,02	0,00	0,00	-	80 Security and investigation activities
2,58	2,35	0,02	0,14	0,06	0,01	0,00	-0,03	81 Services to buildings and landscape activities
3,96	3,64	0,06	0,16	0,04	0,03	-	-	82 Office admin, office supp. and other busin.supp. act.
4,52	3,96	0,14	0,21	0,19	0,02	0,00	- 0,01	O Public admin. and defence; compulsory social sec.
4,52	3,96	0,14	0,21	0,19	0,02	0,00	- 0,01	84 Public admin. and defence; compulsory social sec.
4,05	3,70	0,09	0,15	0,10	0,01	0,00	- 0,01	P Education
4,05	3,70	0,09	0,15	0,10	0,01	0,00	- 0,01	85 Education
4,19	3,94	0,07	0,10	0,07	0,01	0,00	-0,06	Q Human health and social work activities
4,38	4,12	0,07	0,10	0,07	0,01	0,00	-0,07	86 Human health activities
3,37	3,13	0,08	0,11	0,04	0,01	0,00	-0,02	87 Residential care activities
3,19	2,99	0,03	0,08	0,09	-	-	-	88 Social work activities without accommodation
3,37	3,11	0,04	0,11	0,09	0,01	0,00	- 0,02	R Arts, entertainment and recreation
3,46	3,21	0,07	0,10	0,08	0,00	-	-	90 Creative, arts and entertainment activities
3,63	3,31	0,08	0,13	0,11	0,01	0,00	0,00	91 Libraries, archives, museums and other cultural act.
3,46	3,11	0,01	0,16	0,12	0,02	-	-	92 Gambling and betting activities
2,99	2,86	0,02	0,06	0,04	0,00	-	-0,05	93 Sports activities and amusement and recreation act.
2,88	2,71	0,01	0,09	0,06	0,00	0,00	-0,03	S Other service activities
3,02	2,85	0,01	0,09	0,06	0,00	0,00	-0,04	94 Activities of membership organisations
2,72	2,42	0,01	0,13	0,15	-	-	-0,12	95 Repair of comput. and personal and househ. goods
2,30	2,16	0,02	0,08	0,03	0,00	-	-	96 Other personal service activities

T15 Hodinové náklady práce podľa krajov
Hourly labour costs by regions

EUR/hod.

Položky nákladov práce	Priemer za SR Average of the SR	Kraj			
		Bratislavský	Trnavský	Trenčiansky	Nitriansky
		Bratislava	Trnava	Trenčín	Nitra
1.-16. CELKOVÉ NÁKLADY PRÁCE	14,56	17,54	13,53	13,91	13,54
1.-12. Náklady súvisiace s výkonom práce	14,54	17,49	13,56	13,91	13,53
1.-7. PRIAME NÁKLADY	10,59	12,74	9,87	10,11	9,88
1.-2. Mzdy a náhrady mzdy	10,50	12,64	9,76	10,00	9,84
1. Mzdy	9,15	11,08	8,50	8,66	8,56
v tom základné (tarifné) mzdy a platy	6,98	8,40	6,47	6,57	6,59
v tom mzdy v určenom pracovnom čase	6,82	8,23	6,30	6,38	6,45
mzdy za nadčasy	0,16	0,17	0,18	0,19	0,14
prémie a odmeny	1,18	1,61	1,18	1,21	1,10
v tom prémie a odmeny mesačné	0,78	0,94	0,83	0,89	0,78
prémie a odmeny za dlhšie obdobie	0,40	0,66	0,35	0,32	0,33
príplatky a doplatky, mzdové zvýhodnenia	0,59	0,58	0,53	0,63	0,49
naturálne mzdy	0,01	0,03	0,00	0,01	0,02
nepravidelné odmeny	0,38	0,47	0,32	0,24	0,36
2. Náhrady mzdy	1,36	1,56	1,25	1,34	1,28
z toho náhrady za výluky a prestoje	0,04	0,07	0,02	0,03	0,04
náhrady za dovolenku	1,04	1,22	0,97	1,00	0,97
náhrady za voľné dni podľa ZP a KZ	0,16	0,17	0,14	0,16	0,17
náhrady za platené sviatky	0,10	0,08	0,11	0,13	0,10
3. Platby do programu sporenia	0,00	0,00	0,00	0,00	0,00
4. Náhrady za pracovnú pohotovosť mimo pracoviska	0,03	0,03	0,02	0,02	0,02
5. Peňažné plnenia zo zisku po zdanení	0,04	0,03	0,09	0,08	0,01
6. Ostatné priame náklady zamestnancom	0,02	0,04	0,01	0,02	0,01
z toho vlastné výrobky predávané so zľavou	0,00	0,00	0,00	0,00	0,00
použitie služieb, vozidla pre osobnú potrebu	0,01	0,03	0,01	0,01	0,01
poskytnutie služobného bytu	0,00	0,00	0,00	0,00	0,00
poskytnutie predkupného práva na akcie	0,00	0,00	-	-	0,00
7. Odmeny učňom	0,00	0,00	0,00	0,00	0,00
8.-15. NEPRIAME NÁKLADY	3,99	4,82	3,73	3,83	3,67
8. Povinné príspevky na sociálne poistenie	3,64	4,37	3,40	3,48	3,38
z toho dôchodkové poistenie	1,47	1,74	1,37	1,41	1,37
nemocenské poistenie	0,15	0,17	0,14	0,14	0,14
zdravotné poistenie	1,05	1,28	0,97	0,99	0,96
poistenie v nezamestnanosti	0,08	0,09	0,07	0,07	0,07
garančný a rezervný fond	0,51	0,62	0,48	0,50	0,48
úrazové poistenie	0,09	0,10	0,08	0,08	0,08
9. Nepovinné príspevky na sociálne poistenie	0,08	0,10	0,08	0,07	0,06
z toho doplnkové dôchodkové poistenie	0,08	0,10	0,07	0,07	0,06
10. Sociálne dávky	0,14	0,16	0,14	0,15	0,13
z toho odstupné	0,05	0,07	0,04	0,04	0,04
náhrada príjmu pri dočasnej prac. neschop.	0,06	0,06	0,06	0,07	0,06
mzdové vyrovnanie za dobu nemoci	0,00	0,00	0,00	0,00	0,00
príspevky na dôchodok a zdrav. starostl.	0,01	0,01	0,00	0,01	0,00
11. Príspevky na sociálne poistenie učňov	0,00	0,00	-	0,00	0,00
12. Sociálne výhody	0,10	0,12	0,08	0,10	0,08
v tom príspevky na stravovanie	0,05	0,07	0,04	0,06	0,04
jubilejné odmeny	0,01	0,01	0,01	0,01	0,01
ostatné príspevky do sociálneho fondu	0,03	0,04	0,02	0,03	0,02
13. Náklady na školenie zamestnancov	0,02	0,04	0,02	0,02	0,02
14. Poplatky a sankcie súvisiace so mzdami	0,00	0,00	0,00	0,00	0,00
15. Ostatné nepriame náklady	0,02	0,02	0,02	0,02	0,01
z toho náklady na nábor zamestnancov	0,00	0,01	0,01	0,00	0,00
16. SUBVENCIE	-0,02	-0,01	- 0,07	- 0,04	-0,02

[DATAcube.np3108rr](https://datacube.np3108rr)

1. pokračovanie T15 / 1ST continuation of table T15

EUR/hour

Region				Items of labour costs
Žilinský	Bansko-bystrický	Prešovský	Košický	
Žilina	Banská Bystrica	Prešov	Košice	
13,99	12,91	11,70	13,58	1-16 TOTAL LABOUR COSTS
13,97	12,90	11,70	13,56	1-12 Compensation of employees
10,18	9,36	8,53	9,87	1-7 DIRECT COSTS
10,08	9,31	8,44	9,80	1-2 Wages and salaries
8,69	8,15	7,31	8,48	1 Direct remuneration and bonuses
6,56	6,14	5,82	6,52	of which: Basic wages and salaries
6,42	6,01	5,69	6,37	of which: wages and salaries in normal work.time
0,14	0,14	0,13	0,15	wages and salaries for overtime
1,19	0,82	0,73	0,80	Bonuses and allowances paid regularly
0,72	0,62	0,58	0,63	of which: bonus. and allow. paid monthly
0,48	0,19	0,14	0,17	bonus. and allow. paid for longer period
0,62	0,72	0,55	0,61	Remuneration and additional payments
0,00	0,00	0,00	0,01	Wages in kind
0,31	0,47	0,21	0,53	Bonuses paid at fixed periods
1,39	1,16	1,13	1,32	2 Payments for days not worked
0,03	0,02	0,03	0,02	of which: payments for working stoppages
1,07	0,89	0,85	1,01	payments for holidays
0,18	0,12	0,11	0,17	payments for leisure time
0,10	0,11	0,12	0,09	payments for public holidays
0,00	0,00	0,00	0,00	3 Payments to employees' savings schemes
0,03	0,02	0,03	0,03	4 Bonuses for being on call to work outside the workplace
0,05	0,02	0,06	0,01	5 Bonuses based on profit after taxation
0,02	0,01	0,00	0,03	6 Other direct costs for employees
0,01	0,00	0,00	0,02	of which: company products
0,01	0,00	0,00	0,01	company cars
0,00	0,00	0,00	0,00	staff housing
-	0,00	-	0,00	stock options and share purchase
0,00	0,00	0,00	0,00	7 Wages and salaries of apprentices
3,83	3,56	3,20	3,72	8-15 INDIRECT COSTS
3,47	3,23	2,94	3,43	8 Statutory social security contributions
1,40	1,33	1,20	1,39	of which: retirement pension insurance scheme
0,14	0,13	0,12	0,14	sickness insurance scheme
1,00	0,91	0,83	0,98	health insurance scheme
0,08	0,07	0,06	0,07	unemployment insurance scheme
0,49	0,45	0,41	0,49	guard fund
0,08	0,08	0,07	0,08	occupational accidents insurance schemes
0,08	0,07	0,05	0,07	9 Supplementary social security contributions
0,08	0,07	0,05	0,07	of which: supplementary pension scheme
0,16	0,14	0,11	0,11	10 Employers' imputed social contributions
0,05	0,04	0,04	0,03	of which: payments to employees leaving the enterprise
0,07	0,06	0,05	0,06	compens. for income upon temp. incap. for work
0,00	0,00	0,00	0,00	guaranteed remuner. in the event of sickness
0,00	0,01	0,00	0,00	social contrib. for pensions and health care
-	0,00	0,00	-	11 Employers' social contributions for apprentices
0,09	0,09	0,08	0,07	12 Social benefits
0,05	0,06	0,04	0,03	of which: canteens and meal vouchers
0,01	0,01	0,01	0,01	anniversary awards
0,03	0,03	0,03	0,02	other payments to the social fund
0,02	0,01	0,01	0,01	13 Vocational training costs paid by the employer
0,00	0,00	0,00	0,00	14 Taxes paid by the employer
0,02	0,01	0,01	0,01	15 Other expenditures paid by the employer
0,00	0,00	0,00	0,00	of which: recruitment costs
- 0,02	-0,01	- 0,02	- 0,00	16 SUBSIDIES

[DATAcube.np3108rr](#)

T16 Hodinové náklady práce podľa veľkosti organizácie
Hourly labour costs by size of reporting units

EUR/hod.

Položky nákladov práce	Priemer za SR Average of the SR	Veľkosť organizácie (počet zamestnancov)			
		1 - 9	10 - 19	20 - 49	50 - 99
1.-16. CELKOVÉ NÁKLADY PRÁCE	14,56	11,51	12,35	13,73	14,40
1.-12. Náklady súvisiace s výkonom práce	14,54	11,51	12,37	13,71	14,39
1.-7. PRIAME NÁKLADY	10,59	8,45	9,04	10,01	10,50
1.-2. Mzdy a náhrady mzdy	10,50	8,31	8,98	9,93	10,46
1. Mzdy	9,15	7,33	7,84	8,59	9,06
v tom základné (tarifné) mzdy a platy	6,98	6,27	6,20	6,62	6,81
v tom mzdy v určenom pracovnom čase	6,82	6,22	6,11	6,50	6,68
mzdy za nadčasy	0,16	0,05	0,08	0,12	0,12
prémie a odmeny	1,18	0,81	1,05	1,11	1,27
v tom prémie a odmeny mesačné	0,78	0,61	0,82	0,86	0,85
prémie a odmeny za dlhšie obdobie	0,40	0,20	0,24	0,25	0,42
príplatky a doplatky, mzdové zvýhodnenia	0,59	0,12	0,34	0,45	0,55
naturálne mzdy	0,01	0,01	0,01	0,01	0,02
nepravidelné odmeny	0,38	0,13	0,24	0,40	0,42
2. Náhrady mzdy	1,36	0,98	1,15	1,34	1,40
z toho náhrady za výluky a preстоje	0,04	0,04	0,04	0,02	0,02
náhrady za dovolenku	1,04	0,81	0,88	1,06	1,12
náhrady za voľné dni podľa ZP a KZ	0,16	0,06	0,11	0,15	0,18
náhrady za platené sviatky	0,10	0,07	0,10	0,09	0,07
3. Platby do programu sporenia	0,00	0,00	0,00	0,00	0,00
4. Náhrady za pracovnú pohotovosť mimo pracoviska	0,03	0,00	0,01	0,01	0,02
5. Peňažné plnenia zo zisku po zdanení	0,04	0,10	0,03	0,05	0,01
6. Ostatné priame náklady zamestnancom	0,02	0,03	0,02	0,02	0,01
z toho vlastné výrobky predávané so zľavou	0,00	0,02	0,00	0,00	0,00
použitie služob. vozidla pre osobnú potrebu	0,01	0,01	0,02	0,01	0,01
poskytnutie služobného bytu	0,00	0,00	0,00	0,00	0,00
poskytnutie predkupného práva na akcie	0,00	-	-	0,00	0,00
7. Odmeny učňom	0,00	-	0,00	0,00	0,00
8.-15. NEPRIAME NÁKLADY	3,99	3,07	3,34	3,73	3,91
8. Povinné príspevky na sociálne poistenie	3,64	2,86	3,09	3,44	3,60
z toho dôchodkové poistenie	1,47	1,16	1,25	1,39	1,46
nemocenské poistenie	0,15	0,12	0,13	0,14	0,15
zdravotné poistenie	1,05	0,81	0,87	0,98	1,04
poistenie v nezamestnanosti	0,08	0,07	0,07	0,07	0,07
garančný a rezervný fond	0,51	0,41	0,44	0,49	0,51
úrazové poistenie	0,09	0,07	0,07	0,08	0,08
9. Nepovinné príspevky na sociálne poistenie	0,08	0,03	0,04	0,06	0,06
z toho doplnkové dôchodkové poistenie	0,08	0,03	0,03	0,06	0,06
10. Sociálne dávky	0,14	0,11	0,13	0,13	0,13
z toho odstupné	0,05	0,04	0,04	0,05	0,04
náhrada príjmu pri dočasnej prac. neschop.	0,06	0,03	0,04	0,06	0,07
mzdové vyrovnanie za dobu nemoci	0,00	0,00	0,00	0,00	0,00
príspevky na dôchodok a zdrav. starostl.	0,01	0,00	0,00	0,00	0,00
11. Príspevky na sociálne poistenie učňov	0,00	-	0,00	0,00	0,00
12. Sociálne výhody	0,10	0,05	0,07	0,08	0,09
v tom príspevky na stravovanie	0,05	0,04	0,05	0,05	0,04
jubilejné odmeny	0,01	0,00	0,00	0,01	0,01
ostatné príspevky do sociálneho fondu	0,03	0,01	0,01	0,03	0,03
13. Náklady na školenie zamestnancov	0,02	0,01	0,01	0,01	0,02
14. Poplatky a sankcie súvisiace so mzdami	0,00	0,00	0,00	0,00	0,00
15. Ostatné nepriame náklady	0,02	0,00	0,00	0,01	0,01
z toho náklady na nábor zamestnancov	0,00	0,00	0,00	0,00	0,00
16. SUBVENCIE	-0,02	- 0,01	-0,04	-0,01	-0,01

DATAcube.np2009rs

1. pokračovanie T16 / 1ST continuation of table T16

EUR/hour

Size of reporting unit (number of employees)				Items of labour costs
100 - 249	250 - 499	500 - 999	1000 a viac , and more	
15,54	15,92	16,06	18,17	1-16 TOTAL LABOUR COSTS
15,50	15,88	16,10	18,11	1-12 Compensation of employees
11,32	11,56	11,68	13,03	1-7 DIRECT COSTS
11,23	11,47	11,59	12,94	1-2 Wages and salaries
9,85	10,04	10,10	11,17	1 Direct remuneration and bonuses
7,18	7,36	7,54	8,14	of which: Basic wages and salaries
6,98	7,15	7,27	7,85	of which: wages and salaries in normal work.time
0,19	0,21	0,27	0,29	wages and salaries for overtime
1,50	1,42	1,27	1,25	Bonuses and allowances paid regularly
0,93	0,95	0,73	0,67	of which: bonus. and allow. paid monthly
0,57	0,48	0,53	0,59	bonus. and allow. paid for longer period
0,79	0,87	0,83	1,04	Remuneration and additional payments
0,01	0,01	0,02	0,02	Wages in kind
0,37	0,37	0,44	0,72	Bonuses paid at fixed periods
1,38	1,44	1,48	1,77	2 Payments for days not worked
0,02	0,04	0,03	0,11	of which: payments for working stoppages
1,07	1,10	1,14	1,23	payments for holidays
0,18	0,18	0,18	0,25	payments for leisure time
0,10	0,10	0,11	0,16	payments for public holidays
0,00	0,00	0,00	-	3 Payments to employees' savings schemes
0,03	0,04	0,07	0,06	4 Bonuses for being on call to work outside the workplace
0,03	0,01	0,01	0,00	5 Bonuses based on profit after taxation
0,02	0,04	0,01	0,02	6 Other direct costs for employees
0,00	0,00	0,00	0,00	of which: company products
0,02	0,02	0,01	0,01	company cars
0,00	0,00	0,00	0,00	staff housing
0,00	0,00	0,00	0,00	stock options and share purchase
0,00	0,00	0,00	0,00	7 Wages and salaries of apprentices
4,23	4,38	4,48	5,17	8-15 INDIRECT COSTS
3,85	3,97	4,04	4,57	8 Statutory social security contributions
1,55	1,59	1,61	1,83	of which: retirement pension insurance scheme
0,15	0,16	0,16	0,18	sickness insurance scheme
1,12	1,15	1,17	1,33	health insurance scheme
0,08	0,08	0,09	0,10	unemployment insurance scheme
0,54	0,56	0,57	0,64	guard fund
0,09	0,09	0,09	0,11	occupational accidents insurance schemes
0,08	0,10	0,10	0,17	9 Supplementary social security contributions
0,07	0,10	0,10	0,17	of which: supplementary pension scheme
0,16	0,14	0,17	0,19	10 Employers' imputed social contributions
0,04	0,05	0,06	0,08	of which: payments to employees leaving the enterprise
0,07	0,07	0,08	0,09	compens. for income upon temp. incap. for work
0,00	0,00	0,01	0,00	guaranteed remuner. in the event of sickness
0,01	0,01	0,00	0,02	social contrib. for pensions and health care
0,00	0,00	-	0,00	11 Employers' social contributions for apprentices
0,11	0,11	0,12	0,15	12 Social benefits
0,06	0,06	0,06	0,07	of which: canteens and meal vouchers
0,01	0,01	0,02	0,02	anniversary awards
0,04	0,04	0,04	0,06	other payments to the social fund
0,03	0,03	0,03	0,04	13 Vocational training costs paid by the employer
0,00	0,00	0,00	0,00	14 Taxes paid by the employer
0,02	0,03	0,03	0,05	15 Other expenditures paid by the employer
0,01	0,01	0,01	0,00	of which: recruitment costs
- 0,01	-0,01	-0,10	-0,03	16 SUBSIDIES

[DATAcube.np2009rs](#)

T17 Hodinové náklady práce podľa vybraných druhov vlastníctva
Hourly labour costs by selected types of ownership

EUR/hod.

Položky nákladov práce	Priemer za SR	Druh vlastníctva		
		súkromné tuzemské	družstevné	štátne
		Private inland	Cooperative - owned	State - owned
1.-16. CELKOVÉ NÁKLADY PRÁCE	14,56	11,80	11,96	17,84
1.-12. Náklady súvisiace s výkonom práce	14,54	11,81	11,95	17,85
1.-7. PRIAME NÁKLADY	10,59	8,66	8,68	12,87
1.-2. Mzdy a náhrady mzdy	10,50	8,56	8,63	12,76
1. Mzdy	9,15	7,53	7,50	11,15
v tom základné (tarifné) mzdy a platy	6,98	5,92	5,61	8,00
v tom mzdy v určenom pracovnom čase	6,82	5,81	5,51	7,71
mzdy za nadčasy	0,16	0,11	0,09	0,29
prémie a odmeny	1,18	1,05	1,33	0,93
v tom prémie a odmeny mesačné	0,78	0,83	0,92	0,57
prémie a odmeny za dlhšie obdobie	0,40	0,21	0,40	0,35
príplatky a doplatky, mzdové zvýhodnenia	0,59	0,39	0,45	1,40
naturálne mzdy	0,01	0,00	0,00	0,01
nepravidelné odmeny	0,38	0,17	0,12	0,82
2. Náhrady mzdy	1,36	1,03	1,14	1,61
z toho náhrady za výluky a prestoje	0,04	0,04	0,01	0,01
náhrady za dovolenku	1,04	0,80	0,83	1,29
náhrady za voľné dni podľa ZP a KZ	0,16	0,09	0,13	0,22
náhrady za platené sviatky	0,10	0,09	0,15	0,07
3. Platby do programu sporenia	0,00	0,00	0,00	0,00
4. Náhrady za pracovnú pohotovosť mimo pracoviska	0,03	0,01	0,01	0,09
5. Peňažné plnenia zo zisku po zdanení	0,04	0,08	0,03	0,01
6. Ostatné priame náklady zamestnancom	0,02	0,02	0,00	0,01
z toho vlastné výrobky predávané so zľavou	0,00	0,01	0,00	0,00
použitie služob. vozidla pre osobnú potrebu	0,01	0,01	0,00	0,01
poskytnutie služobného bytu	0,00	0,00	0,00	0,00
poskytnutie predkupného práva na akcie	0,00	-	-	-
7. Odmeny učňom	0,00	0,00	0,00	0,00
8.-15. NEPRIAME NÁKLADY	3,99	3,16	3,28	5,03
8. Povinné príspevky na sociálne poistenie	3,64	2,94	3,00	4,45
z toho dôchodkové poistenie	1,47	1,19	1,23	1,82
nemocenské poistenie	0,15	0,12	0,12	0,18
zdravotné poistenie	1,05	0,83	0,86	1,29
poistenie v nezamestnanosti	0,08	0,07	0,06	0,09
garančný a rezervný fond	0,51	0,42	0,43	0,61
úrazové poistenie	0,09	0,07	0,07	0,10
9. Nepovinné príspevky na sociálne poistenie	0,08	0,03	0,06	0,18
z toho doplnkové dôchodkové poistenie	0,08	0,03	0,06	0,18
10. Sociálne dávky	0,14	0,11	0,10	0,19
z toho odstupné	0,05	0,03	0,04	0,07
náhrada príjmu pri dočasnej prac. neschop.	0,06	0,04	0,05	0,09
mzdové vyrovnanie za dobu nemoci	0,00	0,00	0,00	0,00
príspevky na dôchodok a zdrav. starostl.	0,01	0,00	0,00	0,02
11. Príspevky na sociálne poistenie učňov	0,00	-	0,00	0,00
12. Sociálne výhody	0,10	0,06	0,10	0,15
v tom príspevky na stravovanie	0,05	0,05	0,06	0,07
jubilejné odmeny	0,01	0,00	0,01	0,02
ostatné príspevky do sociálneho fondu	0,03	0,01	0,03	0,06
13. Náklady na školenie zamestnancov	0,02	0,01	0,01	0,03
14. Poplatky a sankcie súvisiace so mzdami	0,00	0,00	0,00	0,00
15. Ostatné nepriame náklady	0,02	0,01	0,00	0,02
z toho náklady na nábor zamestnancov	0,00	0,00	0,00	0,00
16. SUBVENCIE	-0,02	- 0,02	- 0,00	-0,06

1. pokračovanie T17 / 1ST continuation of table T17

EUR/hour

Type of ownership				Items of labour costs
vlastníctvo územnej samosprávy	vlastníctvo združ., polit. strán a cirkví	zahraničné	medzinár. s prevažujúcim súkromným sektorom	
Municipality - owned	Ownership of associations	Foreign	International - private	
13,66	12,28	17,73	17,28	1-16 TOTAL LABOUR COSTS
13,65	12,28	17,67	17,22	1-12 Compensation of employees
9,88	8,98	12,83	12,55	1-7 DIRECT COSTS
9,86	8,97	12,74	12,47	1-2 Wages and salaries
8,34	7,69	11,07	10,92	1 Direct remuneration and bonuses
6,75	6,33	8,27	8,04	of which: Basic wages and salaries
6,61	6,24	8,07	7,87	of which: wages and salaries in normal work.time
0,14	0,09	0,19	0,18	wages and salaries for overtime
0,54	0,49	1,68	1,85	Bonuses and allowances paid regularly
0,32	0,24	1,02	1,03	of which: bonus. and allow. paid monthly
0,22	0,25	0,66	0,82	bonus. and allow. paid for longer period
0,42	0,59	0,61	0,65	Remuneration and additional payments
0,00	0,00	0,04	0,02	Wages in kind
0,62	0,27	0,48	0,36	Bonuses paid at fixed periods
1,51	1,28	1,67	1,55	2 Payments for days not worked
0,01	0,02	0,09	0,04	of which: payments for working stoppages
1,21	1,06	1,21	1,19	payments for holidays
0,20	0,16	0,21	0,18	payments for leisure time
0,07	0,04	0,14	0,12	payments for public holidays
0,00	0,00	0,00	0,00	3 Payments to employees' savings schemes
0,02	0,01	0,03	0,02	4 Bonuses for being on call to work outside the workplace
0,00	-	0,00	0,03	5 Bonuses based on profit after taxation
0,00	0,00	0,05	0,03	6 Other direct costs for employees
0,00	-	0,00	0,00	of which: company products
0,00	0,00	0,04	0,02	company cars
0,00	0,00	0,00	0,00	staff housing
-	-	0,00	0,00	stock options and share purchase
0,00	0,00	0,00	0,00	7 Wages and salaries of apprentices
3,79	3,31	4,92	4,73	8-15 INDIRECT COSTS
3,42	3,10	4,44	4,32	8 Statutory social security contributions
1,40	1,26	1,76	1,70	of which: retirement pension insurance scheme
0,14	0,13	0,18	0,17	sickness insurance scheme
0,98	0,87	1,29	1,27	health insurance scheme
0,06	0,06	0,10	0,09	unemployment insurance scheme
0,48	0,45	0,63	0,62	guard fund
0,08	0,07	0,11	0,10	occupational accidents insurance schemes
0,09	0,02	0,10	0,10	9 Supplementary social security contributions
0,09	0,02	0,10	0,10	of which: supplementary pension scheme
0,15	0,12	0,18	0,14	10 Employers' imputed social contributions
0,06	0,03	0,08	0,05	of which: payments to employees leaving the enterprise
0,07	0,06	0,07	0,07	compens. for income upon temp. incap. for work
0,00	0,00	0,00	0,00	guaranteed remuner. in the event of sickness
0,01	0,00	0,01	0,01	social contrib. for pensions and health care
0,00	-	0,00	0,00	11 Employers' social contributions for apprentices
0,11	0,06	0,12	0,10	12 Social benefits
0,04	0,04	0,07	0,05	of which: canteens and meal vouchers
0,02	0,01	0,01	0,01	anniversary awards
0,05	0,01	0,04	0,04	other payments to the social fund
0,01	0,01	0,04	0,03	13 Vocational training costs paid by the employer
0,00	0,00	0,00	0,00	14 Taxes paid by the employer
0,00	0,00	0,04	0,03	15 Other expenditures paid by the employer
0,00	0,00	0,01	0,01	of which: recruitment costs
- 0,01	-0,01	- 0,01	- 0,01	16 SUBSIDIES

T18 Hodinové náklady práce podľa vybraných právnych foriem
Hourly labour costs by selected legal types of organizations

EUR/hod.

Položky nákladov práce	Priemer za SR	Právna forma		
		verejná obchodná spoločnosť	spoločnosť ručením obmedzeným	akciová spoločnosť
		Public commercial company	Limited liability company	Joint stock company
1.-16. CELKOVÉ NÁKLADY PRÁCE	14,56	12,14	13,63	16,92
1.-12. Náklady súvisiace s výkonom práce	14,54	12,02	13,61	16,88
1.-7. PRIAME NÁKLADY	10,59	8,74	9,96	12,21
1.-2. Mzdy a náhrady mzdy	10,50	8,69	9,87	12,06
1. Mzdy	9,15	7,61	8,67	10,42
v tom základné (tarifné) mzdy a platy	6,98	6,31	6,68	7,59
v tom mzdy v určenom pracovnom čase	6,82	6,29	6,54	7,40
mzdy za nadčasy	0,16	0,02	0,14	0,19
prémie a odmeny	1,18	0,13	1,30	1,56
v tom prémie a odmeny mesačné	0,78	0,12	0,92	0,93
prémie a odmeny za dlhšie obdobie	0,40	0,01	0,38	0,63
príplatky a doplatky, mzdové zvýhodnenia	0,59	1,18	0,45	0,71
naturálne mzdy	0,01	-	0,02	0,01
nepravidelné odmeny	0,38	0,00	0,23	0,56
2. Náhrady mzdy	1,36	1,08	1,20	1,63
z toho náhrady za výluky a prestoje	0,04	0,01	0,04	0,09
náhrady za dovolenku	1,04	0,90	0,92	1,17
náhrady za voľné dni podľa ZP a KZ	0,16	0,14	0,13	0,20
náhrady za platené sviatky	0,10	0,02	0,10	0,16
3. Platby do programu sporenia	0,00	-	0,00	0,00
4. Náhrady za pracovnú pohotovosť mimo pracoviska	0,03	0,00	0,01	0,06
5. Peňažné plnenia zo zisku po zdanení	0,04	-	0,05	0,05
6. Ostatné priame náklady zamestnancom	0,02	0,04	0,02	0,04
z toho vlastné výrobky predávané so zľavou	0,00	-	0,01	0,00
použitie služob. vozidla pre osobnú potrebu	0,01	0,04	0,01	0,03
poskytnutie služobného bytu	0,00	-	0,00	0,00
poskytnutie predkupného práva na akcie	0,00	-	0,00	0,00
7. Odmeny učňom	0,00	0,01	0,00	0,00
8.-15. NEPRIAME NÁKLADY	3,99	3,40	3,69	4,75
8. Povinné príspevky na sociálne poistenie	3,64	3,10	3,41	4,20
z toho dôchodkové poistenie	1,47	1,24	1,37	1,67
nemocenské poistenie	0,15	0,12	0,14	0,17
zdravotné poistenie	1,05	0,87	0,98	1,23
poistenie v nezamestnanosti	0,08	0,05	0,08	0,09
garančný a rezervný fond	0,51	0,48	0,49	0,60
úrazové poistenie	0,09	0,07	0,08	0,10
9. Nepovinné príspevky na sociálne poistenie	0,08	0,00	0,05	0,13
z toho doplnkové dôchodkové poistenie	0,08	0,00	0,05	0,13
10. Sociálne dávky	0,14	0,13	0,12	0,19
z toho odstupné	0,05	0,02	0,04	0,08
náhrada príjmu pri dočasnej prac. neschop.	0,06	0,09	0,05	0,07
mzdové vyrovnanie za dobu nemoci	0,00	-	0,00	0,00
príspevky na dôchodok a zdrav. starostl.	0,01	-	0,00	0,01
11. Príspevky na sociálne poistenie učňov	0,00	-	0,00	0,00
12. Sociálne výhody	0,10	0,05	0,07	0,16
v tom príspevky na stravovanie	0,05	0,02	0,04	0,09
jubilejné odmeny	0,01	-	0,00	0,02
ostatné príspevky do sociálneho fondu	0,03	0,03	0,02	0,06
13. Náklady na školenie zamestnancov	0,02	0,04	0,02	0,05
14. Poplatky a sankcie súvisiace so mzdami	0,00	0,00	0,00	0,00
15. Ostatné nepriame náklady	0,02	0,08	0,02	0,03
z toho náklady na nábor zamestnancov	0,00	0,01	0,00	0,01
16. SUBVENCIE	-0,02	-	- 0,02	-0,04

[DATAcube.np2010rs](#)

1. pokračovanie T18 / 1ST continuation of table T18

EUR/hour

Legal type of organization				Items of labour costs
družstvo	štátny podnik	rozpočtová organizácia	príspevková organizácia	
Agricultural cooperative	State enterprise	Budgetary organization	Subsidised organization	
11,66	16,13	15,92	15,87	1-16 TOTAL LABOUR COSTS
11,65	15,98	15,91	15,93	1-12 Compensation of employees
8,48	11,27	11,55	11,60	1-7 DIRECT COSTS
8,43	11,16	11,50	11,53	1-2 Wages and salaries
7,33	9,38	9,94	9,95	1 Direct remuneration and bonuses
5,50	6,69	7,68	7,74	of which: Basic wages and salaries
5,41	6,50	7,57	7,23	of which: wages and salaries in normal work.time
0,09	0,18	0,11	0,51	wages and salaries for overtime
1,26	1,37	0,49	0,48	Bonuses and allowances paid regularly
0,91	1,20	0,27	0,36	of which: bonus. and allow. paid monthly
0,35	0,17	0,21	0,12	bonus. and allow. paid for longer period
0,45	0,93	0,84	1,22	Remuneration and additional payments
0,00	0,00	0,01	0,01	Wages in kind
0,12	0,39	0,93	0,50	Bonuses paid at fixed periods
1,10	1,78	1,56	1,58	2 Payments for days not worked
0,01	0,02	0,01	0,01	of which: payments for working stoppages
0,80	1,13	1,29	1,30	payments for holidays
0,13	0,37	0,21	0,20	payments for leisure time
0,15	0,26	0,03	0,04	payments for public holidays
0,00	-	0,00	0,00	3 Payments to employees' savings schemes
0,01	0,06	0,04	0,07	4 Bonuses for being on call to work outside the workplace
0,03	0,03	-	-	5 Bonuses based on profit after taxation
0,00	0,01	0,01	0,00	6 Other direct costs for employees
0,00	0,00	-	0,00	of which: company products
0,00	0,01	-	0,00	company cars
0,00	-	0,00	0,00	staff housing
-	-	-	-	stock options and share purchase
0,00	0,00	-	0,00	7 Wages and salaries of apprentices
3,18	4,86	4,37	4,35	8-15 INDIRECT COSTS
2,93	4,06	3,94	4,00	8 Statutory social security contributions
1,20	1,62	1,64	1,64	of which: retirement pension insurance scheme
0,12	0,16	0,16	0,16	sickness insurance scheme
0,84	1,19	1,14	1,15	health insurance scheme
0,05	0,08	0,07	0,07	unemployment insurance scheme
0,42	0,58	0,52	0,56	guard fund
0,07	0,09	0,09	0,09	occupational accidents insurance schemes
0,05	0,33	0,12	0,11	9 Supplementary social security contributions
0,05	0,31	0,12	0,11	of which: supplementary pension scheme
0,10	0,20	0,17	0,13	10 Employers' imputed social contributions
0,04	0,10	0,06	0,04	of which: payments to employees leaving the enterprise
0,05	0,09	0,09	0,08	compens. for income upon temp. incap. for work
0,00	-	0,01	0,00	guaranteed remuner. in the event of sickness
0,00	0,00	0,01	0,01	social contrib. for pensions and health care
0,00	-	-	0,00	11 Employers' social contributions for apprentices
0,09	0,13	0,14	0,10	12 Social benefits
0,06	0,04	0,06	0,03	of which: canteens and meal vouchers
0,01	0,04	0,02	0,02	anniversary awards
0,02	0,05	0,06	0,05	other payments to the social fund
0,01	0,08	0,01	0,01	13 Vocational training costs paid by the employer
0,00	-	0,00	0,00	14 Taxes paid by the employer
0,00	0,07	0,00	0,01	15 Other expenditures paid by the employer
0,00	0,00	0,00	0,00	of which: recruitment costs
- 0,00	0,00	- 0,00	- 0,08	16 SUBSIDIES

T19 Hodinové náklady práce podľa ekonomickej činnosti a veľkosti organizácie
Hourly labour costs by economic activity and size of reporting units

EUR/hod.

Ekonomická činnosť SK NACE Rev.2 Veľkosť organizácie (počet zamestnancov)	Celkové náklady práce	v tom					
		priame náklady spolu	z toho				
			mzdy	náhrady mzdy	mzdy a náhrady mzdy spol. (stĺ.3+4)	náhrady za prac.pohot. mimo pracov.	peňažné plnenia zo zisku po zdan.
	Total labour costs	Direct labour costs	of which				
			Direct remune- rat. and bonuses	Payments for days not worked	Wages and salaries (col. 3+4)	Bonus. for being on call out. the work.	Bonus. based on profit after tax.
Priemer za SR	14,56	10,59	9,15	1,36	10,50	0,03	0,04
A Poľnohospodárstvo, poľovníctvo a lesníctvo	11,53	8,41	7,26	1,03	8,30	0,00	0,11
1 - 9	10,01	7,45	6,25	0,84	7,09	0,00	0,36
10 - 19	11,50	8,38	7,35	1,02	8,37	0,00	0,01
20 - 49	11,32	8,20	7,18	0,99	8,17	0,00	0,02
50 - 99	11,13	8,15	7,12	0,97	8,09	0,00	0,05
100 - 249	11,82	8,65	7,50	1,06	8,56	0,01	0,04
250 - 499	-	-	-	-	-	-	-
500 - 999	-	-	-	-	-	-	-
1000 a viac	20,40	14,47	12,10	2,34	14,44	0,00	0,02
B-E Priemysel spolu	15,07	10,85	9,28	1,51	10,79	0,02	0,03
1 - 9	10,02	7,31	6,40	0,90	7,30	0,00	0,00
10 - 19	11,82	8,65	7,39	1,10	8,49	0,01	0,15
20 - 49	12,47	9,10	7,86	1,18	9,04	0,01	0,04
50 - 99	13,10	9,50	8,19	1,24	9,44	0,02	0,03
100 - 249	14,37	10,38	8,93	1,39	10,32	0,01	0,04
250 - 499	15,52	11,18	9,64	1,48	11,12	0,02	0,01
500 - 999	15,89	11,47	9,84	1,56	11,40	0,02	0,03
1000 a viac	19,69	13,98	11,72	2,19	13,90	0,05	0,00
B Ťažba a dobývanie	16,83	11,83	9,97	1,75	11,72	0,08	0,01
1 - 9	12,53	9,08	7,90	1,13	9,04	-	-
10 - 19	14,45	10,33	8,95	1,36	10,31	0,00	-
20 - 49	14,74	10,48	8,95	1,53	10,48	-	-
50 - 99	14,47	9,97	8,42	1,49	9,90	-	0,06
100 - 249	17,98	12,75	11,02	1,73	12,75	-	-
250 - 499	-	-	-	-	-	-	-
500 - 999	20,72	14,94	13,07	1,74	14,81	0,09	0,01
1000 a viac	15,11	10,27	8,08	2,02	10,10	0,17	-
C Priemyselná výroba	14,91	10,75	9,20	1,50	10,70	0,01	0,03
1 - 9	10,07	7,34	6,43	0,91	7,34	-	0,00
10 - 19	11,64	8,53	7,28	1,08	8,36	0,01	0,16
20 - 49	12,29	8,99	7,77	1,18	8,95	0,00	0,04
50 - 99	13,41	9,74	8,42	1,27	9,69	0,01	0,03
100 - 249	14,41	10,42	8,96	1,40	10,36	0,01	0,04
250 - 499	15,27	11,01	9,51	1,46	10,97	0,01	0,01
500 - 999	15,32	11,03	9,48	1,50	10,98	0,01	0,02
1000 a viac	19,80	14,10	11,82	2,23	14,06	0,02	0,00
D Dod. elektriny, plynu, pary	22,27	15,69	13,30	2,07	15,37	0,21	0,05
1 - 9	10,46	7,26	6,44	0,77	7,21	0,05	-
10 - 19	17,17	12,24	10,46	1,51	11,97	0,07	0,01
20 - 49	17,03	11,84	10,20	1,42	11,62	0,05	0,07
50 - 99	17,16	12,49	10,85	1,50	12,35	0,11	-
100 - 249	13,93	9,87	8,33	1,44	9,77	0,08	-
250 - 499	25,81	18,26	15,34	2,49	17,83	0,04	0,21
500 - 999	27,38	19,44	16,37	2,65	19,02	0,16	0,20
1000 a viac	24,04	16,88	14,29	2,25	16,53	0,33	-
E Dodávka vody, odpady	12,75	9,21	7,81	1,30	9,10	0,09	0,01
1 - 9	8,63	6,34	5,65	0,69	6,34	-	-
10 - 19	11,37	8,46	7,36	1,10	8,45	0,00	-
20 - 49	11,91	8,69	7,57	1,06	8,64	0,05	-
50 - 99	11,01	7,92	6,76	1,07	7,82	0,09	0,00
100 - 249	13,22	9,42	8,13	1,21	9,34	0,07	0,00
250 - 499	13,98	10,04	8,30	1,53	9,83	0,20	-
500 - 999	15,96	12,16	10,20	1,77	11,97	0,10	0,09
1000 a viac	13,81	9,74	8,05	1,55	9,60	0,13	0,00

1. pokračovanie T19 / 1ST continuation of table T19

EUR/hour

nepriame náklady spolu	z toho						subven- cie	Economic activity SK NACE Rev. 2 Size of reporting unit (number of employees)
	povin. príspev. na soc. poist.	nepovin. príspev. na soc. poist.	sociálne dávky	sociálne výhody	náklady na škol. zamest- nancov	poplatky a sankcie súvis. so mzdami		
Indirect labour costs	of which						Subsi- dies	
	Statut. social secur. contrib.	Supplem. social secur. contrib.	Employer. imputed social contrib.	Social benefits	Vocatio- nal training costs	Taxes		
3,99	3,64	0,08	0,14	0,10	0,02	0,00	0,02	
3,12	2,86	0,05	0,12	0,08	0,01	0,00	0,00	
2,56	2,43	0,01	0,06	0,05	0,00	-	-	
3,12	2,84	0,03	0,12	0,11	0,01	0,00	0,00	
3,13	2,85	0,03	0,13	0,10	0,01	0,00	0,00	
2,98	2,76	0,03	0,10	0,08	0,01	0,00	-	
3,17	2,93	0,05	0,13	0,05	0,01	0,00	-	
-	-	-	-	-	-	-	-	
-	-	-	-	-	-	-	-	
5,93	5,13	0,33	0,28	0,19	0,01	-	-	Average of the SR
4,24	3,78	0,11	0,17	0,12	0,03	0,00	0,02	A Agriculture, forestry and fishing
2,72	2,51	0,02	0,14	0,04	0,00	0,00	-	1 - 9
3,18	2,94	0,03	0,14	0,07	0,00	0,00	0,01	10 - 19
3,39	3,12	0,06	0,10	0,08	0,01	0,00	0,02	20 - 49
3,61	3,27	0,06	0,13	0,11	0,03	0,00	0,00	50 - 99
3,99	3,58	0,09	0,16	0,11	0,02	0,00	0,00	100 - 249
4,36	3,87	0,10	0,16	0,13	0,04	0,00	0,02	250 - 499
4,55	4,02	0,14	0,20	0,12	0,03	0,00	0,13	500 - 999
5,71	4,97	0,22	0,22	0,18	0,05	0,00	0,01	1000 and more
5,00	4,13	0,26	0,43	0,10	0,08	0,00	-	B Mining and quarrying
3,44	3,15	0,01	0,02	0,13	0,09	0,03	-	1 - 9
4,12	3,63	0,14	0,25	0,09	0,00	-	-	10 - 19
4,26	3,81	0,15	0,20	0,09	0,01	-	-	20 - 49
4,50	3,53	0,14	0,12	0,13	0,56	-	-	50 - 99
5,23	4,64	0,20	0,32	0,03	0,03	-	-	100 - 249
-	-	-	-	-	-	-	-	-
5,79	4,90	0,41	0,26	0,21	0,01	-	-	500 - 999
4,84	3,76	0,24	0,83	0,01	-	-	-	1000 and more
4,17	3,74	0,10	0,16	0,11	0,03	0,00	0,02	C Manufacturing
2,73	2,52	0,02	0,14	0,04	0,00	-	-	1 - 9
3,12	2,89	0,02	0,14	0,06	0,00	-	0,01	10 - 19
3,31	3,08	0,05	0,10	0,06	0,01	0,00	0,01	20 - 49
3,67	3,34	0,05	0,14	0,10	0,02	0,00	0,00	50 - 99
3,99	3,59	0,08	0,16	0,10	0,02	0,00	0,00	100 - 249
4,28	3,81	0,09	0,16	0,12	0,04	0,00	0,02	250 - 499
4,35	3,88	0,11	0,18	0,11	0,03	0,00	0,06	500 - 999
5,72	5,00	0,20	0,19	0,17	0,05	0,00	0,01	1000 and more
6,58	5,52	0,32	0,32	0,29	0,07	0,00	0,00	D Electricity, gas supply
3,19	2,52	0,04	0,56	0,07	0,00	-	-	1 - 9
4,92	4,23	0,26	0,18	0,17	0,05	0,00	-	10 - 19
5,19	4,16	0,22	0,08	0,55	0,09	0,01	0,00	20 - 49
4,66	4,14	0,20	0,08	0,14	0,04	-	-	50 - 99
4,06	3,50	0,15	0,25	0,16	0,01	-	-	100 - 249
7,55	6,35	0,23	0,36	0,43	0,12	-	-	250 - 499
7,93	6,78	0,58	0,43	0,08	0,06	-	-	500 - 999
7,16	6,00	0,34	0,38	0,29	0,08	-	-	1000 and more
3,71	3,25	0,15	0,15	0,13	0,02	0,00	0,18	E Water supply, waste
2,29	2,22	-	0,07	0,00	-	-	-	1 - 9
3,02	2,85	0,08	0,06	0,03	0,00	-	0,10	10 - 19
3,39	3,02	0,08	0,12	0,12	0,03	0,00	0,17	20 - 49
3,10	2,80	0,06	0,11	0,12	0,00	0,00	-	50 - 99
3,80	3,30	0,16	0,16	0,17	0,02	-	-	100 - 249
3,94	3,50	0,22	0,15	0,06	0,01	-	-	250 - 499
5,14	4,25	0,23	0,28	0,30	0,07	-	1,34	500 - 999
4,07	3,52	0,24	0,18	0,09	0,01	-	-	1000 and more

T19 Hodinové náklady práce podľa ekonomickej činnosti a veľkosti organizácie
Hourly labour costs by economic activity and size of reporting units

 2. pokračovanie T19 / 2nd continuation of table T19
 EUR/hod.

EUR/mod.

Ekonomická činnosť SK NACE Rev.2 Veľkosť organizácie (počet zamestnancov)	Celkové náklady práce	v tom					
		priame náklady spolu	z toho				
			mzdy	náhrady mzdy	mzdy a náhrady mzdy spol. (stĺ.3+4)	náhrady za prac.pohot. mimo pracov.	peňažné plnenia zo zisku po zdan.
Total labour costs	Direct labour costs	of which					
		Direct remune- rat. and bonuses	Payments for days not worked	Wages and salaries (col. 3+4)	Bonus. for being on call out. the work.	Bonus. based on profit after tax.	
F Stavebníctvo	11,79	8,62	7,42	1,11	8,54	0,00	0,03
1 - 9	9,50	6,97	6,02	0,86	6,88	-	0,00
10 - 19	10,48	7,69	6,62	1,04	7,67	0,00	0,01
20 - 49	12,96	9,51	8,22	1,23	9,45	0,00	0,04
50 - 99	14,97	10,89	9,28	1,40	10,68	0,02	0,16
100 - 249	16,54	11,90	10,08	1,62	11,70	0,01	0,14
250 - 499	15,31	11,19	9,62	1,46	11,08	-	-
500 - 999	19,06	13,93	11,95	1,90	13,85	0,01	0,00
1000 a viac	-	-	-	-	-	-	-
G Veľkoobchod a maloobchod	13,71	10,02	8,77	1,14	9,91	0,00	0,05
1 - 9	13,05	9,54	8,38	1,05	9,42	-	0,08
10 - 19	13,45	9,87	8,61	1,15	9,76	0,01	0,01
20 - 49	14,83	10,86	9,44	1,26	10,69	0,01	0,11
50 - 99	17,02	12,45	10,98	1,40	12,37	0,01	0,01
100 - 249	15,68	11,44	9,91	1,40	11,31	0,01	0,05
250 - 499	13,41	9,84	8,64	1,10	9,74	0,00	0,00
500 - 999	11,63	8,44	7,41	1,01	8,42	0,00	0,01
1000 a viac	12,02	8,73	7,68	1,01	8,69	0,00	0,02
H Doprava a skladovanie	12,89	9,30	8,10	1,16	9,26	0,02	0,01
1 - 9	9,71	7,16	6,33	0,83	7,16	-	-
10 - 19	9,60	7,21	6,34	0,84	7,18	-	0,02
20 - 49	11,80	8,63	7,68	0,94	8,62	0,00	0,00
50 - 99	12,40	8,98	8,04	0,92	8,97	0,00	0,01
100 - 249	14,64	10,64	9,49	1,12	10,61	0,01	0,00
250 - 499	14,31	10,35	9,01	1,26	10,27	0,05	0,02
500 - 999	14,57	10,55	9,26	1,23	10,49	0,04	0,00
1000 a viac	13,89	9,79	8,20	1,53	9,73	0,05	-
I Ubytovacie a stravovacie služby	8,95	6,61	5,67	0,93	6,60	0,00	-
1 - 9	7,81	5,73	4,86	0,88	5,73	-	-
10 - 19	8,16	6,13	5,16	0,96	6,13	0,00	-
20 - 49	9,72	7,15	6,22	0,93	7,15	0,00	-
50 - 99	12,21	8,95	7,72	1,23	8,95	0,00	-
100 - 249	9,80	7,41	6,67	0,73	7,39	0,01	-
250 - 499	10,24	7,50	6,31	1,18	7,50	-	-
500 - 999	12,30	8,52	7,36	0,76	8,12	-	-
1000 a viac	-	-	-	-	-	-	-
J Informácie a komunikácie	22,51	16,46	14,32	1,84	16,15	0,10	0,12
1 - 9	17,60	12,76	10,75	1,44	12,19	0,09	0,39
10 - 19	16,59	12,26	10,84	1,37	12,22	0,02	-
20 - 49	24,62	18,20	15,54	2,00	17,54	0,09	0,43
50 - 99	24,70	18,21	16,10	1,97	18,07	0,07	0,04
100 - 249	24,57	17,96	15,88	1,95	17,83	0,05	0,00
250 - 499	25,40	18,67	16,33	2,18	18,51	0,08	0,00
500 - 999	24,16	17,71	15,65	2,04	17,68	0,03	-
1000 a viac	23,87	17,32	15,06	1,91	16,97	0,22	-
K Finančné a poisťovacie činnosti	24,30	17,51	15,19	2,18	17,37	0,04	0,01
1 - 9	18,89	14,15	12,57	1,58	14,15	-	-
10 - 19	29,32	21,56	18,01	2,75	20,76	-	-
20 - 49	29,25	21,22	18,71	2,38	21,08	0,01	0,05
50 - 99	26,62	19,10	16,61	2,38	18,99	0,00	-
100 - 249	23,95	17,56	15,61	1,85	17,46	0,01	-
250 - 499	24,51	17,76	15,61	2,11	17,72	0,00	0,00
500 - 999	22,48	16,05	13,93	2,09	16,02	0,02	-
1000 a viac	24,16	17,35	14,95	2,23	17,18	0,07	0,02
L Činnosti v oblasti nehnuteľností	13,83	10,16	8,85	1,13	9,99	0,03	0,14
1 - 9	12,82	9,50	8,09	1,05	9,15	0,01	0,35
10 - 19	13,36	9,73	8,37	1,28	9,65	0,02	0,04
20 - 49	15,41	11,16	9,66	1,38	11,04	0,08	0,02
50 - 99	13,79	10,09	9,11	0,96	10,07	0,01	0,00
100 - 249	19,81	14,81	13,31	1,45	14,77	0,05	-
250 - 499	17,55	12,96	11,48	1,24	12,72	0,24	-
500 - 999	-	-	-	-	-	-	-
1000 a viac	-	-	-	-	-	-	-

3. pokračovanie T19 / 3rd continuation of table T191st continuation
EUR/hour

nepriame náklady spolu	z toho						subven- cie	Economic activity SK NACE Rev. 2 Size of reporting unit (number of employees)
	povin. príspev. na soc. poist.	nepovin. príspev. na soc. poist.	sociálne dávky	sociálne výhody	náklady na škol. zamest- nancov	poplatky a sankcie súvis. so mzdami		
Indirect labour costs	Statut. social secur. contrib.	Supplem. social secur. contrib.	Employer. imputed social contrib.	Social benefits	Vocatio- nal training costs	Taxes	Subsi- dies	
3,18	2,98	0,02	0,11	0,04	0,02	0,00	0,01	F Construction
2,53	2,38	0,01	0,09	0,03	0,02	-	-	1 - 9
2,80	2,64	0,01	0,10	0,04	0,00	0,00	0,00	10 - 19
3,49	3,27	0,02	0,12	0,06	0,01	0,00	0,04	20 - 49
4,08	3,78	0,05	0,15	0,07	0,02	0,00	-	50 - 99
4,64	4,29	0,10	0,14	0,06	0,04	-	-	100 - 249
4,25	3,95	0,09	0,13	0,04	0,01	-	0,13	250 - 499
5,13	4,71	0,10	0,15	0,09	0,05	-	-	500 - 999
-	-	-	-	-	-	-	-	1000 and more
3,70	3,42	0,04	0,12	0,09	0,02	0,00	0,01	G Wholesale and retail trade
3,51	3,25	0,04	0,13	0,07	0,01	-	0,01	1 - 9
3,62	3,34	0,05	0,10	0,11	0,02	0,00	0,04	10 - 19
3,98	3,72	0,05	0,10	0,07	0,03	0,00	0,01	20 - 49
4,58	4,28	0,04	0,15	0,08	0,01	0,00	0,00	50 - 99
4,24	3,80	0,04	0,23	0,11	0,04	0,00	0,00	100 - 249
3,60	3,39	0,02	0,10	0,06	0,02	0,00	0,03	250 - 499
3,19	2,94	0,06	0,08	0,09	0,01	0,00	-	500 - 999
3,28	2,99	0,02	0,09	0,13	0,02	0,00	0,00	1000 and more
3,63	3,29	0,08	0,12	0,08	0,03	0,00	0,03	H Transportation, storage
2,59	2,43	0,02	0,12	0,02	-	-	0,03	1 - 9
2,61	2,49	0,00	0,09	0,02	0,01	0,00	0,22	10 - 19
3,17	3,01	0,03	0,09	0,03	0,00	-	-	20 - 49
3,42	3,29	0,01	0,06	0,05	0,01	0,00	0,00	50 - 99
4,00	3,71	0,03	0,09	0,11	0,04	0,00	0,00	100 - 249
3,97	3,55	0,13	0,13	0,12	0,03	0,00	0,00	250 - 499
4,24	3,69	0,09	0,19	0,12	0,03	-	0,22	500 - 999
4,14	3,53	0,17	0,19	0,12	0,06	0,00	0,03	1000 and more
2,40	2,27	0,01	0,06	0,03	0,00	0,00	0,05	I Accommodation, food services
2,08	1,99	0,01	0,07	0,02	0,00	-	0,00	1 - 9
2,24	2,14	0,00	0,04	0,05	0,01	0,00	0,21	10 - 19
2,60	2,48	0,01	0,07	0,04	0,00	-	0,03	20 - 49
3,28	3,12	0,01	0,09	0,05	0,01	0,00	0,02	50 - 99
2,39	2,27	0,01	0,08	0,02	0,01	-	0,00	100 - 249
2,74	2,68	0,03	0,04	0,00	-	-	-	250 - 499
3,78	2,86	0,01	0,12	0,12	0,07	-	-	500 - 999
-	-	-	-	-	-	-	-	1000 and more
6,06	5,59	0,10	0,19	0,12	0,06	0,00	0,01	J Information, communication
4,83	4,55	0,06	0,12	0,05	0,05	0,00	-	1 - 9
4,35	4,17	0,03	0,10	0,04	0,00	-	0,01	10 - 19
6,42	5,89	0,10	0,14	0,20	0,06	0,00	0,00	20 - 49
6,59	6,13	0,08	0,12	0,18	0,05	0,00	0,10	50 - 99
6,61	6,18	0,13	0,09	0,13	0,06	-	-	100 - 249
6,72	6,28	0,15	0,12	0,12	0,03	0,00	-	250 - 499
6,44	5,75	0,12	0,32	0,14	0,10	-	-	500 - 999
6,55	5,86	0,10	0,37	0,12	0,07	0,00	-	1000 and more
6,79	5,91	0,25	0,23	0,25	0,12	0,00	-	K Financial and insurance activities
4,74	4,29	0,05	0,06	0,35	-	-	-	1 - 9
7,75	7,19	0,13	0,14	0,27	0,03	-	-	10 - 19
8,02	6,87	0,35	0,18	0,29	0,30	-	-	20 - 49
7,52	6,44	0,28	0,42	0,20	0,13	-	-	50 - 99
6,39	5,76	0,18	0,14	0,21	0,09	-	-	100 - 249
6,75	6,01	0,25	0,17	0,19	0,10	-	-	250 - 499
6,43	5,51	0,09	0,22	0,54	0,06	0,00	-	500 - 999
6,81	5,90	0,31	0,26	0,18	0,13	0,00	-	1000 and more
3,68	3,43	0,05	0,12	0,07	0,01	0,00	0,00	L Real estate activities
3,32	3,10	0,01	0,12	0,09	0,01	0,00	-	1 - 9
3,64	3,33	0,13	0,13	0,05	0,01	0,00	0,01	10 - 19
4,25	3,88	0,08	0,18	0,10	0,01	0,00	-	20 - 49
3,70	3,52	0,02	0,10	0,04	0,00	0,00	-	50 - 99
5,00	4,79	0,03	0,09	0,10	0,00	0,00	-	100 - 249
4,59	4,45	0,09	0,04	-	-	-	-	250 - 499
-	-	-	-	-	-	-	-	500 - 999
-	-	-	-	-	-	-	-	1000 and more

T19 Hodinové náklady práce podľa ekonomickej činnosti a veľkosti organizácie
Hourly labour cost by economic activity and size of reporting units
4. pokračovanie T19 / 4th continuation of table T19

EUR/hod.

Ekonomická činnosť SK NACE Rev.2 Veľkosť organizácie (počet zamestnancov)	Celkové náklady práce	v tom					
		priame náklady spolu	z toho				
			mzdy	náhrady mzdy	mzdy a náhrady mzdy spol. (stl.3+4)	náhrady za prac.pohot. mimo pracov.	peňažné plnenia zo zisku po zdan.
Total labour costs	Direct labour costs	of which					
		Direct remune- rat. and bonuses	Payments for days not worked	Wages and salaries (col. 3+4)	Bonus. for being on call out. the work.	Bonus. based on profit after tax.	
M Odborné, vedec.a techn. čin.	16,36	12,02	10,55	1,39	11,95	0,00	0,04
1 - 9	12,07	8,89	7,82	0,95	8,77	-	0,06
10 - 19	15,64	11,42	10,06	1,34	11,40	0,00	0,00
20 - 49	19,00	13,89	12,17	1,62	13,79	0,00	0,04
50 - 99	23,60	17,44	15,28	2,09	17,38	0,01	0,00
100 - 249	20,10	14,54	12,64	1,83	14,47	0,01	0,04
250 - 499	21,71	16,02	14,01	1,97	15,98	0,03	-
500 - 999	19,57	14,81	13,01	1,78	14,79	0,01	-
1000 a viac	25,32	18,62	16,38	2,24	18,61	0,01	-
N Administratívne služby	11,32	8,27	7,30	0,95	8,25	0,01	0,01
1 - 9	9,59	7,04	6,18	0,86	7,04	0,00	-
10 - 19	10,78	7,88	6,98	0,89	7,87	0,01	-
20 - 49	12,18	8,86	7,85	0,98	8,84	0,01	0,01
50 - 99	11,13	8,16	7,25	0,90	8,15	0,01	0,00
100 - 249	11,77	8,60	7,58	0,96	8,54	0,02	0,03
250 - 499	13,95	10,18	8,83	1,25	10,08	0,02	-
500 - 999	11,34	8,29	7,40	0,89	8,28	0,00	-
1000 a viac	14,24	10,27	9,09	1,18	10,26	0,01	-
O Verej. správa, soc. zabezp.	16,09	11,58	10,24	1,28	11,52	0,06	-
1 - 9	14,22	10,13	8,75	1,38	10,13	0,00	-
10 - 19	13,16	9,42	8,07	1,33	9,41	0,00	-
20 - 49	14,07	10,12	8,67	1,41	10,08	0,03	-
50 - 99	14,95	10,89	9,37	1,43	10,81	0,08	-
100 - 249	18,18	13,18	11,79	1,26	13,04	0,12	-
250 - 499	17,71	12,82	11,21	1,55	12,75	0,04	-
500 - 999	19,03	13,94	12,12	1,83	13,94	0,00	-
1000 a viac	16,80	11,84	11,06	0,75	11,81	0,03	-
P Vzdelávanie	14,78	10,73	8,91	1,79	10,70	0,00	0,03
1 - 9	13,49	9,86	8,05	1,43	9,47	-	0,38
10 - 19	13,52	9,89	8,21	1,68	9,89	-	-
20 - 49	14,52	10,54	8,63	1,85	10,48	0,00	0,05
50 - 99	14,53	10,56	8,75	1,80	10,55	0,00	-
100 - 249	14,95	10,84	9,09	1,75	10,84	0,00	-
250 - 499	15,99	11,57	9,76	1,80	11,57	-	-
500 - 999	16,21	11,63	9,96	1,66	11,63	0,01	-
1000 a viac	18,78	13,68	11,88	1,79	13,67	0,00	-
Q Zdravotníctvo, soc. pomoc	15,93	11,79	10,14	1,44	11,58	0,12	0,09
1 - 9	13,30	9,93	8,38	1,03	9,41	0,00	0,51
10 - 19	13,76	10,07	8,98	1,03	10,01	0,06	-
20 - 49	13,64	10,01	8,71	1,18	9,89	0,01	0,10
50 - 99	12,91	9,61	8,49	1,10	9,60	0,02	-
100 - 249	17,23	13,05	11,35	1,57	12,92	0,08	0,04
250 - 499	16,05	11,73	10,04	1,42	11,45	0,26	-
500 - 999	16,74	12,35	10,60	1,43	12,03	0,32	0,00
1000 a viac	19,07	14,05	11,97	1,94	13,92	0,13	-
R Umenie, zábava, rekreácia	12,41	9,06	7,92	1,10	9,02	0,00	0,02
1 - 9	9,16	6,71	5,77	0,95	6,71	-	-
10 - 19	12,55	9,37	7,94	1,43	9,37	0,00	-
20 - 49	12,08	8,76	7,72	1,04	8,75	0,00	-
50 - 99	13,37	9,74	8,53	1,20	9,73	0,01	-
100 - 249	13,56	9,91	8,68	1,03	9,71	0,01	0,13
250 - 499	13,12	9,54	8,47	1,06	9,54	0,00	-
500 - 999	15,11	11,05	9,68	1,35	11,03	0,01	-
1000 a viac	-	-	-	-	-	-	-
S Ostatné činnosti	10,81	7,97	7,01	0,93	7,94	0,00	0,02
1 - 9	10,99	8,17	7,23	0,93	8,17	-	-
10 - 19	11,88	8,72	7,67	1,06	8,72	-	-
20 - 49	11,46	8,35	7,17	1,03	8,20	0,00	0,15
50 - 99	11,37	8,51	7,40	1,10	8,49	0,00	-
100 - 249	10,88	7,91	7,02	0,87	7,90	0,02	-
250 - 499	8,71	6,34	5,69	0,62	6,31	-	-
500 - 999	8,39	6,10	5,35	0,75	6,10	-	-
1000 a viac	-	-	-	-	-	-	-

End of table

EUR/hour

5. pokračovanie T19 / 5th continuation of table T19

nepriame náklady spolu	z toho						subven- cie	Economic activity SK NACE Rev. 2 Size of reporting unit (number of employees)
	povin. príspev. na soc. poist.	nepovin. príspev. na soc. poist.	sociálne dávky	sociálne výhody	náklady na škol. zamest- nancov	poplatky a sankcie súvis. so mzdami		
Indirect labour costs	Statut. social secur. contrib.	Supplem. social secur. contrib.	Employer. imputed social contrib.	Social benefits	Vocatio- nal training costs	Taxes	Subsi- dies	
4,39	4,09	0,07	0,13	0,07	0,02	0,00	0,05	M Profession., techn. activ.
3,21	2,98	0,05	0,11	0,05	0,00	0,00	0,03	1 - 9
4,24	3,89	0,03	0,22	0,06	0,03	0,00	0,01	10 - 19
5,11	4,74	0,10	0,14	0,10	0,03	0,00	0,00	20 - 49
6,16	5,84	0,06	0,11	0,07	0,06	-	-	50 - 99
5,56	5,03	0,09	0,12	0,19	0,09	0,00	-	100 - 249
5,69	5,40	0,10	0,09	0,07	0,03	0,00	-	250 - 499
5,73	5,24	0,13	0,20	0,15	0,01	-	0,96	500 - 999
6,69	6,46	0,12	0,06	0,04	-	-	-	1000 and more
3,06	2,85	0,03	0,13	0,03	0,01	0,00	0,01	N Administrative service
2,55	2,39	0,03	0,11	0,02	0,00	-	-	1 - 9
2,94	2,72	0,02	0,16	0,04	0,00	-	0,04	10 - 19
3,32	3,07	0,04	0,17	0,03	0,00	0,00	0,01	20 - 49
2,96	2,78	0,02	0,13	0,02	0,00	0,00	-	50 - 99
3,17	2,94	0,02	0,13	0,06	0,02	-	-	100 - 249
3,77	3,47	0,07	0,11	0,03	0,05	0,00	-	250 - 499
3,05	2,85	0,03	0,07	0,06	0,03	-	-	500 - 999
3,97	3,77	0,05	0,09	0,01	0,02	-	0,00	1000 and more
4,52	3,96	0,14	0,21	0,19	0,02	0,00	0,01	O Public admin., social security
4,10	3,57	0,07	0,21	0,21	0,04	-	0,01	1 - 9
3,74	3,27	0,07	0,24	0,14	0,02	-	0,00	10 - 19
3,96	3,48	0,11	0,21	0,13	0,01	0,00	0,00	20 - 49
4,06	3,57	0,13	0,19	0,16	0,01	0,00	0,00	50 - 99
5,03	4,47	0,12	0,20	0,23	0,01	-	0,04	100 - 249
4,90	4,36	0,15	0,21	0,15	0,02	0,00	0,00	250 - 499
5,09	4,73	0,10	0,14	0,06	0,05	-	-	500 - 999
4,95	4,18	0,24	0,23	0,29	0,02	-	-	1000 and more
4,05	3,70	0,09	0,15	0,10	0,01	0,00	0,01	P Education
3,64	3,31	0,04	0,18	0,11	0,00	-	-	1 - 9
3,64	3,36	0,05	0,11	0,09	0,01	-	-	10 - 19
3,98	3,64	0,08	0,15	0,10	0,01	0,00	0,00	20 - 49
3,99	3,64	0,09	0,16	0,09	0,01	0,00	0,02	50 - 99
4,11	3,74	0,10	0,17	0,10	0,00	0,00	0,00	100 - 249
4,48	4,07	0,11	0,15	0,12	0,02	0,00	0,06	250 - 499
4,58	4,14	0,10	0,21	0,11	0,01	-	-	500 - 999
5,10	4,67	0,10	0,16	0,15	0,01	-	0,00	1000 and more
4,20	3,94	0,07	0,10	0,07	0,01	0,00	0,06	Q Health, soc. work activ.
3,37	3,19	0,02	0,08	0,08	0,00	-	-	1 - 9
3,70	3,47	0,02	0,15	0,06	-	-	-	10 - 19
3,63	3,39	0,06	0,10	0,08	0,00	0,00	0,00	20 - 49
3,33	3,13	0,06	0,09	0,04	0,01	0,00	0,04	50 - 99
4,25	3,96	0,07	0,11	0,06	0,01	0,00	0,06	100 - 249
4,35	4,05	0,09	0,11	0,07	0,01	0,00	0,02	250 - 499
4,38	4,17	0,05	0,10	0,05	0,01	-	0,00	500 - 999
5,20	4,85	0,12	0,13	0,08	0,01	-	0,18	1000 and more
3,37	3,11	0,04	0,11	0,09	0,01	0,00	0,02	R Arts, recreation
2,44	2,34	0,01	0,06	0,04	0,00	-	-	1 - 9
3,49	3,20	0,09	0,13	0,06	0,01	-	0,31	10 - 19
3,32	3,03	0,08	0,11	0,09	0,00	0,00	0,00	20 - 49
3,64	3,34	0,06	0,12	0,10	0,01	-	-	50 - 99
3,65	3,37	0,04	0,15	0,09	0,00	-	-	100 - 249
3,59	3,28	0,03	0,14	0,08	0,03	-	-	250 - 499
4,07	3,75	0,03	0,09	0,16	0,01	-	0,00	500 - 999
-	-	-	-	-	-	-	-	1000 and more
2,88	2,71	0,01	0,09	0,06	0,00	0,00	0,03	S Other service activities
2,82	2,69	0,01	0,06	0,06	0,00	-	-	1 - 9
3,16	3,01	0,01	0,12	0,02	0,00	-	-	10 - 19
3,11	2,88	0,02	0,16	0,05	0,00	-	-	20 - 49
3,15	2,93	0,01	0,13	0,07	0,00	0,00	0,29	50 - 99
2,97	2,74	0,03	0,13	0,06	0,00	-	-	100 - 249
2,37	2,24	0,02	0,01	0,09	0,00	0,00	-	250 - 499
2,28	2,09	-	0,15	0,02	0,02	-	-	500 - 999
-	-	-	-	-	-	-	-	1000 and more

T20 Hodinové náklady práce podľa ekonomickej činnosti a vybraných druhov vlastníctva
Hourly labour costs by economic activity and selected types of ownership

EUR/hod.

Ekonomická činnosť SK NACE Rev.2 Druh vlastníctva	Celkové náklady práce	v tom					
		priame náklady spolu	z toho				
			mzdy	náhrady mzdy	mzdy a náhrady mzdy spol. (stĺ.3+4)	náhrady za prac.pohot. mimo pracov.	peňažné plnenia zo zisku po zdan.
Total labour costs	Direct labour costs	of which					
		Direct remune- rat. and bonuses	Payments for days not worked	Wages and salaries (col. 3+4)	Bonus. for being on call out. the work.	Bonus. based on profit after tax.	
Priemer za SR	14,56	10,59	9,15	1,36	10,50	0,03	0,04
A Poľnohospodárstvo, poľovníctvo a lesníctvo	11,53	8,41	7,26	1,03	8,30	0,00	0,11
Súkromné tuzemské	10,73	7,93	6,71	0,94	7,65	0,00	0,27
Družstevné	10,93	7,97	6,99	0,96	7,94	0,00	0,02
Štátne	18,36	13,07	10,89	2,05	12,94	0,00	0,06
Vlastníctvo územnej samosprávy	12,43	8,96	7,75	1,21	8,96	0,00	-
Vlastníctvo združení, politických strán a cirkví	16,02	11,61	10,23	1,33	11,55	0,06	-
Zahraničné	12,66	9,29	8,25	1,02	9,27	0,02	0,00
Medzinárodné s prevaž. súkromným sektorom	10,88	7,88	7,04	0,82	7,86	0,00	0,02
B-E Priemysel spolu	15,07	10,85	9,28	1,51	10,79	0,02	0,03
Súkromné tuzemské	12,12	8,83	7,62	1,15	8,76	0,01	0,05
Družstevné	13,42	9,71	8,38	1,27	9,65	0,01	0,04
Štátne	20,84	14,81	12,47	2,03	14,50	0,19	0,07
Vlastníctvo územnej samosprávy	12,01	8,61	7,29	1,18	8,47	0,13	0,00
Vlastníctvo združení, politických strán a cirkví	12,03	8,62	7,40	1,14	8,54	0,06	-
Zahraničné	16,83	12,06	10,27	1,76	12,03	0,01	0,00
Medzinárodné s prevaž. súkromným sektorom	16,50	11,85	10,14	1,62	11,76	0,02	0,04
B Ťažba a dobývanie	16,83	11,83	9,97	1,75	11,72	0,08	0,01
Súkromné tuzemské	14,76	10,20	8,29	1,80	10,10	0,09	0,00
Družstevné	-	-	-	-	-	-	-
Štátne	28,86	21,29	19,10	1,95	21,05	0,19	-
Vlastníctvo územnej samosprávy	-	-	-	-	-	-	-
Vlastníctvo združení, politických strán a cirkví	-	-	-	-	-	-	-
Zahraničné	15,59	11,04	9,43	1,55	10,98	-	0,05
Medzinárodné s prevaž. súkromným sektorom	16,06	10,94	9,46	1,47	10,94	-	-
C Priemyselná výroba	14,91	10,75	9,20	1,50	10,70	0,01	0,03
Súkromné tuzemské	12,04	8,78	7,58	1,14	8,72	0,00	0,05
Družstevné	13,05	9,44	8,14	1,25	9,39	-	0,05
Štátne	14,61	10,50	8,93	1,54	10,47	-	0,02
Vlastníctvo územnej samosprávy	10,62	7,74	6,80	0,95	7,74	-	-
Vlastníctvo združení, politických strán a cirkví	12,03	8,62	7,40	1,14	8,54	0,06	-
Zahraničné	16,87	12,10	10,30	1,77	12,07	0,01	0,00
Medzinárodné s prevaž. súkromným sektorom	16,22	11,65	9,97	1,60	11,57	0,02	0,04
D Dod. elektriny, plynu, pary	22,27	15,69	13,30	2,07	15,37	0,21	0,05
Súkromné tuzemské	15,73	11,21	9,64	1,40	11,04	0,04	0,06
Družstevné	25,14	18,28	16,02	1,92	17,94	0,21	-
Štátne	24,53	17,16	14,47	2,23	16,71	0,30	0,09
Vlastníctvo územnej samosprávy	14,37	10,27	8,81	1,37	10,18	0,07	0,02
Vlastníctvo združení, politických strán a cirkví	-	-	-	-	-	-	-
Zahraničné	19,23	13,18	11,27	1,59	12,86	0,10	-
Medzinárodné s prevaž. súkromným sektorom	24,74	17,65	15,00	2,47	17,48	0,18	-
E Dodávka vody, odpady	12,75	9,21	7,81	1,30	9,10	0,09	0,01
Súkromné tuzemské	11,94	8,71	7,59	1,06	8,65	0,06	0,00
Družstevné	-	-	-	-	-	-	-
Štátne	15,30	11,17	9,24	1,82	11,05	0,05	0,06
Vlastníctvo územnej samosprávy	11,70	8,40	7,10	1,16	8,25	0,14	-
Vlastníctvo združení, politických strán a cirkví	-	-	-	-	-	-	-
Zahraničné	14,12	10,12	8,59	1,43	10,02	0,09	-
Medzinárodné s prevaž. súkromným sektorom	11,48	8,38	7,30	1,06	8,36	0,03	-
F Stavebníctvo	11,79	8,62	7,42	1,11	8,54	0,00	0,03
Súkromné tuzemské	11,05	8,11	6,99	1,03	8,02	0,00	0,04
Družstevné	9,82	7,22	6,30	0,92	7,22	-	-
Štátne	21,12	15,05	12,46	1,93	14,39	-	-
Vlastníctvo územnej samosprávy	8,66	6,17	5,37	0,77	6,14	0,03	-
Vlastníctvo združení, politických strán a cirkví	-	-	-	-	-	-	-
Zahraničné	18,81	13,59	11,70	1,78	13,48	0,03	-
Medzinárodné s prevaž. súkromným sektorom	16,03	11,47	9,72	1,71	11,43	0,00	0,00

1. pokračovanie T20 / 1ST continuation of table T20

EUR/hour

nepriame náklady spolu	z toho						subven- cie	Economic activity SK NACE Rev. 2 Type of ownership
	povín. príspev. na soc. poist.	nepovín. príspev. na soc. poist.	sociálne dávky	sociálne výhody	náklady na škol. zamest- nancov	poplatky a sankcie súvis. so mzdami		
Indirect labour costs	Statut. social secur. contrib.	Supplem. social secur. contrib.	Employer. imputed social contrib.	Social benefits	Vocatio- nal training costs	Taxes	Subsi- dies	
3,99	3,64	0,08	0,14	0,10	0,02	0,00	0,02	Average of the SR
3,12	2,86	0,05	0,12	0,08	0,01	0,00	0,00	A Agriculture, forestry and fishing
2,81	2,60	0,02	0,10	0,08	0,01	0,00	-	Private inland
2,96	2,72	0,03	0,11	0,09	0,01	0,00	0,00	Cooperative - owned
5,29	4,61	0,26	0,25	0,16	0,01	-	-	State - owned
3,46	3,09	0,07	0,15	0,14	0,01	-	-	Municipality - owned
4,41	4,07	0,20	0,05	0,06	0,00	0,00	0,00	
3,37	3,23	0,00	0,12	0,01	0,00	-	-	Foreign
3,00	2,83	0,03	0,10	0,03	0,00	-	-	International - private
4,24	3,78	0,11	0,17	0,12	0,03	0,00	0,02	B-E Industry total
3,31	3,02	0,05	0,13	0,08	0,01	0,00	0,02	Private inland
3,71	3,26	0,17	0,11	0,15	0,01	0,00	0,00	Cooperative - owned
6,34	5,23	0,34	0,32	0,30	0,08	-	0,30	State - owned
3,40	3,05	0,11	0,12	0,11	0,01	-	0,00	Municipality - owned
3,40	3,02	0,16	0,09	0,11	0,02	-	-	
4,78	4,24	0,13	0,18	0,13	0,04	0,00	0,02	Foreign
4,65	4,14	0,12	0,18	0,13	0,03	0,00	0,00	International - private
5,00	4,13	0,26	0,43	0,10	0,08	0,00	-	B Mining and quarrying
4,56	3,70	0,22	0,53	0,11	0,01	-	-	Private inland
-	-	-	-	-	-	-	-	Cooperative - owned
7,57	6,65	0,56	0,32	0,05	-	-	-	
-	-	-	-	-	-	-	-	
-	-	-	-	-	-	-	-	
4,55	3,92	0,20	0,26	0,12	0,05	0,00	-	Foreign
5,11	3,89	0,19	0,22	0,08	0,73	-	-	International - private
4,17	3,74	0,10	0,16	0,11	0,03	0,00	0,02	C Manufacturing
3,27	3,00	0,05	0,12	0,08	0,01	0,00	0,02	Private inland
3,61	3,19	0,16	0,11	0,14	0,00	0,00	0,00	Cooperative - owned
4,11	3,69	0,15	0,14	0,10	0,01	-	-	State - owned
2,88	2,67	0,09	0,01	0,06	0,01	-	-	Municipality - owned
3,40	3,02	0,16	0,09	0,11	0,02	-	-	
4,79	4,25	0,13	0,18	0,12	0,04	0,00	0,02	Foreign
4,57	4,07	0,11	0,17	0,13	0,03	0,00	0,00	International - private
6,58	5,52	0,32	0,32	0,29	0,07	0,00	0,00	D Electricity, gas supply
4,51	3,86	0,14	0,26	0,15	0,03	0,01	-	Private inland
6,86	5,48	0,59	0,14	0,55	0,10	-	-	
7,37	6,09	0,34	0,35	0,38	0,12	-	-	State - owned
4,09	3,64	0,17	0,13	0,15	0,01	-	-	Municipality - owned
-	-	-	-	-	-	-	-	
6,05	4,59	0,23	0,09	0,84	0,17	-	0,00	Foreign
7,09	6,19	0,42	0,43	0,04	0,01	-	-	International - private
3,71	3,25	0,15	0,15	0,13	0,02	0,00	0,18	E Water supply, waste
3,34	3,01	0,10	0,14	0,07	0,01	0,00	0,11	Private inland
-	-	-	-	-	-	-	-	
4,98	4,00	0,35	0,31	0,23	0,05	-	0,85	State - owned
3,31	2,97	0,10	0,11	0,11	0,01	-	0,00	Municipality - owned
-	-	-	-	-	-	-	-	
4,00	3,59	0,13	0,12	0,13	0,03	-	-	Foreign
3,10	2,88	0,03	0,10	0,08	0,01	-	-	International - private
3,18	2,98	0,02	0,11	0,04	0,02	0,00	0,01	F Construction
2,95	2,78	0,01	0,11	0,04	0,01	0,00	0,01	Private inland
2,61	2,41	0,01	0,15	0,04	-	-	-	Cooperative - owned
6,06	5,12	0,27	0,15	0,49	0,03	-	-	State - owned
2,49	2,30	0,04	0,13	0,03	-	-	-	Municipality - owned
-	-	-	-	-	-	-	-	
5,23	4,79	0,11	0,14	0,07	0,08	-	0,01	Foreign
4,56	4,22	0,10	0,15	0,06	0,01	0,00	-	International - private

T20 Hodinové náklady práce podľa ekonomickej činnosti a vybraných druhov vlastníctva
Hourly labour costs by economic activity and selected types of ownership

 2. pokračovanie T20 / 2nd continuation of table T20
 EUR/hod.

Ekonomická činnosť SK NACE Rev.2 Druh vlastníctva	Celkové náklady práce	v tom					
		priame náklady spolu	z toho				
			mzdy	náhrady mzdy	mzdy a náhrady mzdy spol. (stĺ.3+4)	náhrady za prac.pohot. mimo pracov.	peňažné plnenia zo zisku po zdan.
	Total labour costs	of which					
		Direct labour costs	Direct remune- rat. and bonuses	Payments for days not worked	Wages and salaries (col. 3+4)	Bonus. for being on call out. the work.	Bonus. based on profit after tax.
G Veľkoobchod a maloobchod	13,71	10,02	8,77	1,14	9,91	0,00	0,05
Súkromné tuzemské	12,11	8,87	7,78	1,00	8,78	0,00	0,07
Družstevné	10,88	7,85	6,74	1,03	7,77	0,00	0,07
Štátne	19,11	13,64	11,83	1,81	13,64	0,00	-
Vlastníctvo územnej samosprávy	8,80	6,51	5,67	0,85	6,51	-	-
Vlastníctvo združení, politických strán a cirkví	12,44	8,88	7,84	1,03	8,88	-	-
Zahraničné	16,49	12,03	10,53	1,36	11,89	0,01	0,01
Medzinárodné s prevaž. súkromným sektorom	15,55	11,36	9,95	1,31	11,25	0,01	0,04
H Doprava a skladovanie	12,89	9,30	8,10	1,16	9,26	0,02	0,01
Súkromné tuzemské	10,58	7,70	6,86	0,83	7,68	0,00	0,01
Družstevné	-	-	-	-	-	-	-
Štátne	14,41	10,15	8,53	1,54	10,07	0,06	0,01
Vlastníctvo územnej samosprávy	14,40	10,39	9,01	1,29	10,30	0,08	0,00
Vlastníctvo združení, politických strán a cirkví	-	-	-	-	-	-	-
Zahraničné	14,74	10,77	9,42	1,32	10,75	0,00	0,00
Medzinárodné s prevaž. súkromným sektorom	15,16	11,09	9,83	1,24	11,08	0,01	-
I Ubytovacie a stravovacie služby	8,95	6,61	5,67	0,93	6,60	0,00	-
Súkromné tuzemské	8,55	6,34	5,42	0,91	6,34	0,00	-
Družstevné	8,00	5,94	4,18	1,76	5,94	-	-
Štátne	11,99	8,70	7,63	1,07	8,69	0,00	-
Vlastníctvo územnej samosprávy	12,14	8,70	7,57	1,14	8,70	-	-
Vlastníctvo združení, politických strán a cirkví	9,74	7,20	6,38	0,82	7,20	-	-
Zahraničné	11,44	8,19	7,14	0,91	8,04	2,8536E-05	-
Medzinárodné s prevaž. súkromným sektorom	11,71	8,66	7,50	1,16	8,66	0,00	-
J Informácie a komunikácie	22,51	16,46	14,32	1,84	16,15	0,10	0,12
Súkromné tuzemské	20,47	15,11	13,10	1,54	14,64	0,06	0,32
Družstevné	15,03	10,92	9,75	1,17	10,92	-	-
Štátne	15,33	11,13	9,92	1,15	11,07	0,05	-
Vlastníctvo územnej samosprávy	9,43	7,00	6,39	0,60	7,00	-	-
Vlastníctvo združení, politických strán a cirkví	9,29	6,68	6,00	0,68	6,68	-	-
Zahraničné	26,04	18,89	16,43	2,23	18,66	0,13	0,00
Medzinárodné s prevaž. súkromným sektorom	20,33	14,98	13,06	1,68	14,74	0,11	0,07
K Finančné a poisťovacie činnosti	24,30	17,51	15,19	2,18	17,37	0,04	0,01
Súkromné tuzemské	19,54	14,63	12,96	1,62	14,57	-	0,06
Družstevné	-	-	-	-	-	-	-
Štátne	31,79	21,94	18,76	3,03	21,79	0,13	-
Vlastníctvo územnej samosprávy	-	-	-	-	-	-	-
Vlastníctvo združení, politických strán a cirkví	-	-	-	-	-	-	-
Zahraničné	25,28	18,31	15,76	2,39	18,15	0,03	-
Medzinárodné s prevaž. súkromným sektorom	22,90	16,48	14,43	1,93	16,36	0,05	0,02
L Činnosti v oblasti nehnuteľností	13,83	10,16	8,85	1,13	9,99	0,03	0,14
Súkromné tuzemské	11,84	8,82	7,57	0,87	8,45	0,01	0,36
Družstevné	15,83	11,49	9,68	1,71	11,39	0,04	0,03
Štátne	25,96	18,20	15,67	2,25	17,92	0,03	0,01
Vlastníctvo územnej samosprávy	10,92	7,78	6,66	1,07	7,73	0,05	0,01
Vlastníctvo združ., polit. strán a cirkví	10,30	7,32	6,18	1,13	7,32	-	-
Zahraničné	19,93	14,67	13,10	1,49	14,59	0,08	-
Medzinárodné s prevaž. súkromným sektorom	14,14	10,46	9,56	0,90	10,45	0,01	-
M Odborné, vedec.a techn. čin.	16,36	12,02	10,55	1,39	11,95	0,00	0,04
Súkromné tuzemské	12,93	9,57	8,43	1,04	9,47	0,00	0,05
Družstevné	24,08	17,62	15,76	1,87	17,62	-	-
Štátne	17,53	12,83	11,04	1,77	12,81	0,01	-
Vlastníctvo územnej samosprávy	14,59	10,66	9,43	1,22	10,66	-	-
Vlastníctvo združ., polit. strán a cirkví	5,39	3,97	3,97	0,00	3,97	-	-
Zahraničné	22,08	16,10	14,00	2,04	16,03	0,01	0,00
Medzinárodné s prevaž. súkromným sektorom	22,02	16,12	14,30	1,77	16,07	0,01	0,02

1st continuation
EUR/hour3. pokračovanie T20 / 3rd continuation of table T20

nepriame náklady spolu	z toho						subven- cie	Economic activity SK NACE Rev. 2 Type of ownership
	povin. príspev. na soc. poist.	nepovin. príspev. na soc. poist.	sociálne dávky	sociálne výhody	náklady na škol. zamest- nancov	poplatky a sankcie súvis. so mzdami		
Indirect labour costs	of which						Subsi- dies	
	Statut. social secur. contrib.	Supplem. social secur. contrib.	Employer. imputed social contrib.	Social benefits	Vocatio- nal training costs	Taxes		
3,70	3,42	0,04	0,12	0,09	0,02	0,00	0,01	G Wholesale and retail trade
3,24	3,03	0,03	0,10	0,06	0,01	0,00	0,01	Private inland
3,03	2,75	0,07	0,08	0,12	0,01	-	0,00	Cooperative - owned
5,47	4,81	0,17	0,45	0,05	-	-	-	State - owned
2,29	2,16	-	0,03	0,09	0,01	-	-	Municipality - owned
3,57	3,07	0,02	0,11	0,33	0,01	0,00	-	
4,47	4,06	0,05	0,17	0,13	0,03	0,00	0,01	Foreign
4,20	3,91	0,04	0,11	0,07	0,03	0,00	0,00	International - private
3,63	3,29	0,08	0,12	0,08	0,03	0,00	0,03	H Transportation, storage
2,89	2,75	0,02	0,07	0,04	0,01	0,00	0,01	Private inland
-	-	-	-	-	-	-	-	
4,31	3,64	0,22	0,21	0,12	0,07	0,00	0,04	State - owned
4,18	3,63	0,14	0,16	0,15	0,05	0,00	0,17	Municipality - owned
-	-	-	-	-	-	-	-	
4,02	3,69	0,04	0,11	0,12	0,01	0,00	0,05	Foreign
4,08	3,87	0,02	0,13	0,03	0,02	-	0,01	International - private
2,40	2,27	0,01	0,06	0,03	0,00	0,00	0,05	I Accommodation, food services
2,27	2,17	0,00	0,06	0,03	0,00	0,00	0,05	Private inland
2,06	2,02	0,00	0,04	-	-	-	-	
3,30	3,14	0,08	0,08	0,00	-	-	-	State - owned
3,52	3,04	0,10	0,20	0,15	0,01	-	0,08	Municipality - owned
2,54	2,50	-	0,04	-	-	-	-	Ownership of associations
3,27	2,87	0,01	0,07	0,05	0,03	-	0,02	Foreign
3,21	3,11	0,00	0,06	0,03	0,01	-	0,17	International - private
6,06	5,59	0,10	0,19	0,12	0,06	0,00	0,01	J Information, communication
5,38	4,98	0,08	0,12	0,12	0,08	0,00	0,03	Private inland
4,12	3,84	-	0,28	-	-	-	-	Cooperative - owned
4,21	3,98	0,05	0,14	0,03	0,00	-	-	State - owned
2,44	2,42	-	0,02	-	-	-	-	Municipality - owned
2,61	2,34	0,00	0,27	0,01	-	-	-	Ownership of associations
7,15	6,53	0,12	0,30	0,13	0,04	0,00	-	Foreign
5,35	5,04	0,08	0,07	0,09	0,05	0,00	-	International - private
6,79	5,91	0,25	0,23	0,25	0,12	0,00	-	K Financial and insurance activities
4,91	4,47	0,09	0,07	0,25	0,03	-	-	Private inland
-	-	-	-	-	-	-	-	
9,85	7,89	0,83	0,58	0,23	0,26	0,00	-	State - owned
-	-	-	-	-	-	-	-	
-	-	-	-	-	-	-	-	
6,97	6,23	0,18	0,17	0,25	0,13	-	-	Foreign
6,42	5,51	0,26	0,27	0,25	0,11	0,00	-	International - private
3,68	3,43	0,05	0,12	0,07	0,01	0,00	0,00	L Real estate activities
3,02	2,82	0,02	0,12	0,06	0,00	0,00	-	Private inland
4,35	4,05	0,09	0,10	0,10	0,01	0,00	0,01	Cooperative - owned
7,76	6,34	0,51	0,76	0,13	0,03	-	-	State - owned
3,14	2,76	0,12	0,15	0,10	0,00	0,00	-	Municipality - owned
2,98	2,34	-	0,50	0,14	-	-	-	Ownership of associations
5,26	5,03	0,04	0,10	0,08	0,02	-	-	Foreign
3,68	3,54	0,01	0,11	0,03	-	-	-	International - private
4,39	4,09	0,07	0,13	0,07	0,02	0,00	0,05	M Profession., techn. activ.
3,45	3,20	0,03	0,14	0,07	0,01	0,00	0,09	Private inland
6,45	6,02	0,42	0,02	-	-	-	-	Cooperative - owned
4,70	4,42	0,09	0,09	0,08	0,02	0,00	-	State - owned
3,93	3,66	0,14	0,07	0,06	-	-	-	Municipality - owned
1,42	1,39	-	0,04	-	-	-	-	Ownership of associations
5,99	5,54	0,10	0,18	0,10	0,05	0,00	-	Foreign
5,90	5,59	0,14	0,07	0,07	0,03	0,00	-	International - private

T20 Hodinové náklady práce podľa ekonomickej činnosti a vybraných druhov vlastníctva**Hourly labour costs by economic activity and selected types of ownership**4. pokračovanie T20 / 4th continuation of table T20

EUR/hod.

Ekonomická činnosť SK NACE Rev.2 Druh vlastníctva	Celkové náklady práce	v tom						
		priame náklady spolu	z toho					peňažné plnenia zo zisku po zdan.
			mzdy	náhrady mzdy	mzdy a náhrady mzdy spol. (stĺ.3+4)	náhrady za prac.pohot. mimo pracov.	of which	
Total labour costs	Direct labour costs	of which					Bonus. based on profit after tax.	
		Direct remune- rat. and bonuses	Payments for days not worked	Wages and salaries (col. 3+4)	Bonus. for being on call out. the work.			
N Administratívne služby	11,32	8,27	7,30	0,95	8,25	0,01	0,01	
Súkromné tuzemské	9,74	7,14	6,29	0,83	7,12	0,01	0,00	
Družstevné	13,07	9,45	8,39	1,06	9,45	-	-	
Štátne	12,70	9,30	7,97	1,31	9,27	0,02	-	
Vlastníctvo územnej samosprávy	11,98	8,71	7,40	1,26	8,66	0,05	-	
Vlastníctvo združení, politických strán a cirkví	-	-	-	-	-	-	-	
Zahraničné	14,37	10,49	9,33	1,13	10,47	0,01	-	
Medzinárodné s prevaž. súkromným sektorom	16,85	12,13	10,61	1,39	12,00	0,00	0,10	
O Verej. správa, soc. zabezp.	16,09	11,58	10,24	1,28	11,52	0,06	-	
Súkromné tuzemské	10,45	7,69	6,76	0,93	7,69	-	-	
Družstevné	-	-	-	-	-	-	-	
Štátne	19,80	14,27	12,95	1,19	14,14	0,12	-	
Vlastníctvo územnej samosprávy	13,15	9,45	8,10	1,34	9,44	0,00	-	
Vlastníctvo združení, politických strán a cirkví	-	-	-	-	-	-	-	
Zahraničné	25,52	19,05	17,20	1,85	19,05	-	-	
Medzinárodné s prevaž. súkromným sektorom	-	-	-	-	-	-	-	
P Vzdelávanie	14,78	10,73	8,91	1,79	10,70	0,00	0,03	
Súkromné tuzemské	15,16	11,26	8,82	1,59	10,41	0,00	0,85	
Družstevné	-	-	-	-	-	-	-	
Štátne	16,78	12,12	10,31	1,81	12,12	0,00	-	
Vlastníctvo územnej samosprávy	14,53	10,55	8,74	1,80	10,54	0,00	-	
Vlastníctvo združení, politických strán a cirkví	13,51	9,84	8,07	1,77	9,84	0,00	-	
Zahraničné	13,31	9,74	7,35	1,42	8,77	-	0,97	
Medzinárodné s prevaž. súkromným sektorom	14,11	10,48	7,01	3,47	10,48	-	-	
Q Zdravotníctvo, soc. pomoc	15,93	11,79	10,14	1,44	11,58	0,12	0,09	
Súkromné tuzemské	13,21	9,83	8,44	1,06	9,50	0,04	0,28	
Družstevné	-	-	-	-	-	-	-	
Štátne	18,03	13,26	11,36	1,77	13,13	0,12	-	
Vlastníctvo územnej samosprávy	14,01	10,24	8,89	1,23	10,12	0,12	-	
Vlastníctvo združení, politických strán a cirkví	12,20	8,91	7,89	0,97	8,86	0,06	-	
Zahraničné	18,31	13,59	11,51	1,58	13,09	0,50	0,00	
Medzinárodné s prevaž. súkromným sektorom	21,93	17,06	15,02	1,96	16,98	0,08	-	
R Umenie, zábava, rekreácia	12,41	9,06	7,92	1,10	9,02	0,00	0,02	
Súkromné tuzemské	10,60	7,77	6,78	0,98	7,76	0,01	-	
Družstevné	-	-	-	-	-	-	-	
Štátne	14,99	10,89	9,42	1,33	10,75	0,01	0,09	
Vlastníctvo územnej samosprávy	11,94	8,67	7,66	1,01	8,67	0,00	-	
Vlastníctvo združení, politických strán a cirkví	10,22	7,60	6,78	0,82	7,60	-	-	
Zahraničné	14,95	10,70	9,34	1,36	10,70	0,00	-	
Medzinárodné s prevaž. súkromným sektorom	12,60	9,51	8,25	1,26	9,51	-	-	
S Ostatné činnosti	10,81	7,97	7,01	0,93	7,94	0,00	0,02	
Súkromné tuzemské	8,43	6,32	5,37	0,82	6,19	-	0,13	
Družstevné	-	-	-	-	-	-	-	
Štátne	18,41	13,35	11,26	1,93	13,19	-	-	
Vlastníctvo územnej samosprávy	9,06	6,60	5,73	0,83	6,57	0,03	-	
Vlastníctvo združení, politických strán a cirkví	11,06	8,15	7,23	0,91	8,15	0,00	-	
Zahraničné	13,08	9,52	8,48	0,99	9,47	-	-	
Medzinárodné s prevaž. súkromným sektorom	10,26	7,48	6,33	1,16	7,48	-	-	

5. pokračovanie T20 / 5th continuation of table T20

nepriame náklady spolu	z toho						subven- cie	Economic activity SK NACE Rev. 2 Type of ownership
	povin. príspev. na soc. poist.	nepovin. príspev. na soc. poist.	sociálne dávk	sociálne výhody	náklady na škol. zamest- nancov	poplatky a sankcie súvis. so mzdami		
Indirect labour costs	Statut. social secur. contrib.	Supplem. social secur. contrib.	Employer. imputed social contrib.	Social benefits	Vocatio- nal training costs	Taxes	Subsi- dies	
3,06	2,85	0,03	0,13	0,03	0,01	0,00	0,01	N Administrative service
2,61	2,43	0,02	0,12	0,03	0,00	0,00	0,01	Private inland
3,62	3,24	-	0,30	0,08	0,00	-	-	Cooperative - owned
3,40	3,19	0,06	0,12	0,03	0,00	-	-	State - owned
3,27	2,98	0,08	0,11	0,09	0,01	-	-	Municipality - owned
-	-	-	-	-	-	-	-	-
3,88	3,62	0,04	0,15	0,03	0,03	0,00	0,01	Foreign
4,74	4,42	0,08	0,11	0,06	0,04	-	0,02	International - private
4,52	3,96	0,14	0,21	0,19	0,02	0,00	0,01	O Public admin., social security
2,77	2,67	-	0,05	0,02	0,03	-	-	Private inland
-	-	-	-	-	-	-	-	-
5,54	4,83	0,21	0,23	0,26	0,02	0,00	0,01	State - owned
3,72	3,27	0,10	0,19	0,14	0,01	0,00	0,01	Municipality - owned
-	-	-	-	-	-	-	-	-
6,47	6,00	-	0,05	0,15	0,27	-	-	Foreign
-	-	-	-	-	-	-	-	-
4,05	3,70	0,09	0,15	0,10	0,01	0,00	0,01	P Education
4,08	3,80	0,03	0,15	0,09	0,01	-	0,18	Private inland
-	-	-	-	-	-	-	-	-
4,66	4,21	0,11	0,19	0,13	0,01	0,00	0,00	State - owned
3,98	3,63	0,10	0,15	0,10	0,01	0,00	0,00	Municipality - owned
3,67	3,41	0,03	0,16	0,06	0,01	-	-	Ownership of associations
3,57	3,44	0,13	-	-	-	-	-	Foreign
3,63	3,62	-	0,01	-	-	-	-	-
4,20	3,94	0,07	0,10	0,07	0,01	0,00	0,06	Q Health, soc. work activ.
3,39	3,22	0,02	0,08	0,06	0,00	0,00	0,01	Private inland
-	-	-	-	-	-	-	-	-
4,89	4,55	0,13	0,13	0,07	0,01	0,00	0,12	State - owned
3,80	3,55	0,03	0,10	0,10	0,01	-	0,03	Municipality - owned
3,28	3,05	0,04	0,10	0,08	0,01	-	0,00	Ownership of associations
4,72	4,55	0,06	0,07	0,04	0,00	-	-	Foreign
4,90	4,59	0,05	0,10	0,09	0,01	0,00	0,04	International - private
3,37	3,11	0,04	0,11	0,09	0,01	0,00	0,02	R Arts, recreation
2,83	2,65	0,01	0,07	0,09	0,00	-	-	Private inland
-	-	-	-	-	-	-	-	-
4,10	3,74	0,07	0,16	0,11	0,01	-	0,00	State - owned
3,27	3,00	0,07	0,10	0,10	0,00	0,00	0,00	Municipality - owned
2,62	2,59	0,00	0,02	0,01	-	-	-	Ownership of associations
4,25	3,74	0,02	0,28	0,09	0,07	-	-	Foreign
3,32	3,25	0,00	0,06	0,01	-	-	0,23	International - private
2,88	2,71	0,01	0,09	0,06	0,00	0,00	0,03	S Other service activities
2,15	1,98	0,02	0,08	0,07	0,00	-	0,04	Private inland
-	-	-	-	-	-	-	-	-
5,06	4,59	0,20	0,09	0,15	0,01	0,00	-	State - owned
2,46	2,28	0,05	0,05	0,08	0,00	-	-	Municipality - owned
2,95	2,80	0,01	0,09	0,05	0,00	0,00	0,04	Ownership of associations
3,56	3,33	-	0,20	0,03	-	-	-	Foreign
2,77	2,62	-	0,12	0,01	-	-	-	International - private

Druh vlastníctva Veľkosť organizácie (počet zamestnancov)	Celkové náklady práce	priame náklady spolu	z toho					v tom
			mzdy	náhrady mzdy	mzdy a náhrady mzdy spol. (stĺ. 3+4)	náhrady za prac.pohot. mimo pracov.	peňažné plnenia zo zisku po zdan.	
	Total labour costs	Direct labour costs	of which					
			Direct remune- rat. and bonuses	Payments for days not worked	Wages and salaries (col. 3+4)	Bonus. for being on call out. the work.	Bonus. based on profit after tax.	
Priemer za SR	14,56	10,59	9,15	1,36	10,50	0,03	0,04	
Súkromné tuzemské	11,80	8,66	7,53	1,03	8,56	0,01	0,08	
1 - 9	10,58	7,79	6,75	0,88	7,63	0,00	0,13	
10 - 19	11,20	8,24	7,18	1,02	8,20	0,00	0,02	
20 - 49	12,34	9,07	7,84	1,12	8,96	0,01	0,10	
50 - 99	12,63	9,24	8,13	1,07	9,20	0,01	0,03	
100 - 249	13,12	9,57	8,33	1,14	9,46	0,02	0,07	
250 - 499	13,16	9,61	8,37	1,20	9,56	0,02	0,01	
500 - 999	13,50	10,03	8,69	1,24	9,93	0,06	0,04	
1000 a viac	15,89	11,55	10,10	1,38	11,49	0,04	0,02	
Družstevné	11,96	8,68	7,50	1,14	8,63	0,01	0,03	
1 - 9	11,80	8,62	7,51	1,10	8,61	0,01	0,00	
10 - 19	13,52	9,86	8,44	1,37	9,81	0,02	0,03	
20 - 49	11,90	8,62	7,46	1,12	8,58	0,02	0,02	
50 - 99	12,38	8,98	7,75	1,13	8,88	0,01	0,05	
100 - 249	11,36	8,23	7,17	1,02	8,19	0,00	0,04	
250 - 499	11,03	7,97	6,97	0,98	7,96	0,00	0,01	
500 - 999	10,70	7,74	6,63	1,05	7,68	0,00	0,05	
1000 a viac	11,27	8,05	6,71	1,15	7,86	0,00	0,18	
Štátne	17,84	12,87	11,15	1,61	12,76	0,09	0,01	
1 - 9	17,67	12,79	11,12	1,66	12,79	0,00	-	
10 - 19	16,95	12,20	10,43	1,67	12,10	0,05	0,00	
20 - 49	16,23	11,72	10,02	1,65	11,67	0,04	-	
50 - 99	17,95	13,12	11,33	1,70	13,03	0,09	-	
100 - 249	19,15	13,92	12,29	1,45	13,74	0,12	0,03	
250 - 499	20,06	14,52	12,59	1,78	14,36	0,10	0,03	
500 - 999	19,32	14,18	12,19	1,86	14,05	0,08	0,04	
1000 a viac	17,03	12,18	10,54	1,54	12,09	0,09	0,00	
Vlastníctvo územnej samosprávy	13,66	9,88	8,34	1,51	9,86	0,02	0,00	
1 - 9	12,40	8,95	7,70	1,25	8,94	0,00	-	
10 - 19	12,44	9,04	7,72	1,31	9,03	0,00	0,00	
20 - 49	13,82	10,01	8,36	1,64	10,00	0,01	0,00	
50 - 99	13,58	9,82	8,24	1,57	9,81	0,01	-	
100 - 249	13,54	9,78	8,36	1,40	9,76	0,02	-	
250 - 499	14,90	10,71	9,18	1,45	10,63	0,06	0,00	
500 - 999	15,14	11,02	9,43	1,44	10,86	0,15	-	
1000 a viac	14,51	10,40	8,96	1,36	10,32	0,07	-	
Vlastníctvo združ., polit. strán a cirkví	12,28	8,98	7,69	1,28	8,97	0,01	-	
1 - 9	11,22	8,31	7,35	0,97	8,31	-	-	
10 - 19	12,85	9,37	8,25	1,10	9,35	0,02	-	
20 - 49	12,44	9,05	7,80	1,25	9,05	0,00	-	
50 - 99	12,95	9,47	7,87	1,60	9,47	0,00	-	
100 - 249	11,26	8,2						

1. pokračovanie T21 / 1ST continuation of table T21

EUR/hour

nepriame náklady spolu	z toho						subven- cie	Type of ownership Size of reporting unit (number of employees)
	povin. príspev. na soc. poist.	nepovin. príspev. na soc. poist.	sociálne dávky	sociálne výhody	náklady na škol. zamest- nancov	poplatky a sankcie súvis. so mzdami		
Indirect labour costs	Statut. social secur. contrib.	Supplem. social secur. contrib.	Employer. imputed social contrib.	Social benefits	Vocatio- nal training costs	Taxes	Subsi- dies	
3,99	3,64	0,08	0,14	0,10	0,02	0,00	0,02	Average of SR
3,16	2,94	0,03	0,11	0,06	0,01	0,00	0,02	Private inland
2,80	2,62	0,02	0,10	0,05	0,01	0,00	0,01	1 - 9
3,01	2,81	0,02	0,12	0,05	0,01	0,00	0,04	10 - 19
3,28	3,08	0,03	0,10	0,05	0,01	0,00	0,01	20 - 49
3,41	3,21	0,02	0,10	0,06	0,01	0,00	0,02	50 - 99
3,56	3,24	0,04	0,15	0,10	0,03	0,00	0,01	100 - 249
3,56	3,29	0,04	0,13	0,06	0,01	0,00	0,01	250 - 499
3,74	3,42	0,05	0,12	0,12	0,02	0,00	0,27	500 - 999
4,34	3,94	0,14	0,14	0,07	0,03	0,00	-	1000 and more
3,28	3,00	0,06	0,10	0,10	0,01	0,00	0,00	Cooperative - owned
3,17	3,02	0,01	0,08	0,06	0,01	0,00	-	1 - 9
3,67	3,34	0,08	0,13	0,10	0,01	-	0,01	10 - 19
3,28	2,97	0,04	0,13	0,11	0,01	0,00	0,00	20 - 49
3,41	3,09	0,08	0,11	0,11	0,01	0,00	0,01	50 - 99
3,13	2,87	0,07	0,09	0,09	0,01	0,00	0,00	100 - 249
3,06	2,75	0,12	0,07	0,10	0,01	-	-	250 - 499
2,96	2,70	0,04	0,09	0,13	0,00	-	-	500 - 999
3,23	2,80	0,14	0,08	0,18	0,01	-	0,00	1000 and more
5,03	4,45	0,18	0,19	0,15	0,03	0,00	0,06	State - owned
4,88	4,50	0,05	0,23	0,10	-	-	-	1 - 9
4,75	4,17	0,19	0,20	0,16	0,02	-	-	10 - 19
4,50	4,04	0,15	0,20	0,11	0,01	0,00	-	20 - 49
4,86	4,34	0,16	0,18	0,15	0,02	0,00	0,03	50 - 99
5,26	4,74	0,12	0,19	0,19	0,01	0,00	0,03	100 - 249
5,54	4,96	0,22	0,18	0,13	0,03	0,00	0,00	250 - 499
5,47	4,88	0,20	0,25	0,10	0,03	-	0,33	500 - 999
4,91	4,29	0,19	0,19	0,16	0,04	0,00	0,05	1000 and more
3,79	3,42	0,09	0,15	0,11	0,01	0,00	0,01	Municipality - owned
3,46	3,10	0,05	0,16	0,13	0,01	-	0,00	1 - 9
3,47	3,10	0,07	0,18	0,10	0,01	0,00	0,07	10 - 19
3,82	3,46	0,09	0,15	0,11	0,01	0,00	0,00	20 - 49
3,76	3,40	0,10	0,14	0,10	0,01	0,00	0,00	50 - 99
3,80	3,38	0,11	0,15	0,14	0,01	0,00	0,03	100 - 249
4,21	3,67	0,13	0,20	0,18	0,02	0,00	0,01	250 - 499
4,12	3,85	0,06	0,11	0,08	0,01	-	-	500 - 999
4,11	3,69	0,12	0,15	0,07	0,04	-	-	1000 and more
3,31	3,10	0,02	0,12	0,06	0,01	0,00	0,01	Ownership of associations
2,91	2,78	0,00	0,07	0,05	0,00	-	-	1 - 9
3,48	3,25	0,02	0,15	0,03	0,00	0,00	0,00	10 - 19
3,39	3,15	0,02	0,11	0,09	0,01	-	0,00	20 - 49
3,51	3,28	0,02	0,15	0,05	0,01	0,00	0,03	50 - 99
3,00	2,85	0,01	0,12	0,02	0,00	-	-	100 - 249
2,53	2,36	0,02	0,03	0,11	0,00	-	-	250 - 499
4,03	3,59	0,17	0,14	0,11	0,03	-	-	500 - 999
-	-	-	-	-	-	-	-	1000 and more
4,92	4,44	0,10	0,18	0,12	0,04	0,00	0,01	Foreign
5,09	4,71	0,05	0,26	0,07	0,01	0,00	-	1 - 9
4,48	4,14	0,07	0,13	0,10	0,02	-	-	10 - 19
4,83	4,42	0,10	0,13	0,11	0,04	0,00	0,01	20 - 49
4,92	4,52	0,07	0,17	0,12	0,03	0,00	0,00	50 - 99
4,66	4,21	0,09	0,17	0,11	0,04	0,00	0,00	100 - 249
4,62	4,20	0,08	0,14	0,11	0,04	0,00	0,03	250 - 499
4,61	4,15	0,10	0,18	0,10	0,03	0,00	0,02	500 - 999
5,49	4,85	0,15	0,21	0,17	0,05	0,00	0,02	1000 and more
4,73	4,32	0,10	0,14	0,10	0,03	0,00	0,01	International - private
3,64	3,42	0,08	0,10	0,03	-	-	-	1 - 9
4,16	3,86	0,06	0,13	0,07	0,04	-	0,13	10 - 19
4,59	4,19	0,07	0,15	0,13	0,02	0,00	0,01	20 - 49
4,45	4,20	0,04	0,12	0,05	0,04	-	0,00	50 - 99
4,53	4,20	0,07	0,13	0,08	0,02	0,00	0,00	100 - 249
4,53	4,14	0,10	0,13	0,09	0,03	0,00	0,01	250 - 499
4,48	4,01	0,10	0,15	0,16	0,04	0,00	0,00	500 - 999
5,74	5,13	0,18	0,18	0,13	0,04	0,00	-	1000 and more

T22 Štruktúra nákladov práce podľa ekonomickej činnosti
Labour costs structure by economic activity

v %

Položky nákladov práce	Priemer za SR Average of the SR	SK NACE Rev. 2				
		A	B+C+D+E	B	C	D
		poľnohosp., lesníctvo a rybolov Agriculture, forestry, and fishing	priemysel spolu Industry total	ťažba a dobývanie Mining and quarrying	priemyselná výroba Manufac-turing	dod. elektriny plynu, pary Electricity, gas supply
1.-16. CELKOVÉ NÁKLADY PRÁCE	100,00	100,00	100,00	100,00	100,00	100,00
1.-12. Náklady súvisiace s výkonom práce	99,88	99,90	99,71	99,50	99,65	99,41
1.-7. PRIAME NÁKLADY	72,72	72,95	72,01	70,28	72,12	70,45
1.-2. Mzdy a náhrady mzdy	72,13	71,94	71,57	69,66	71,76	69,03
1. Mzdy	62,82	62,98	61,56	59,25	61,72	59,75
v tom základné (tarifné) mzdy a platy	47,94	47,83	44,47	37,35	44,67	40,76
v tom mzdy v určenom pracovnom čase	46,86	47,08	43,15	36,36	43,34	39,73
mzdy za nadčasy	1,08	0,75	1,32	0,98	1,34	1,03
prémie a odmeny	8,10	9,28	9,49	14,29	9,45	11,39
v tom prémie a odmeny mesačné	5,39	6,92	6,47	7,38	6,65	4,86
prémie a odmeny za dlhšie obdobie	2,71	2,36	3,02	6,92	2,80	6,53
príplatky a doplatky, mzdové zvýhodnenia	4,06	4,22	4,83	6,19	4,89	3,08
naturálne mzdy	0,09	0,04	0,08	0,09	0,09	0,00
nepravidelné odmeny	2,64	1,62	2,69	1,34	2,62	4,51
2. Náhrady mzdy	9,31	8,96	10,01	10,41	10,04	9,28
z toho náhrady za výluky a preстоje	0,28	0,10	0,55	0,04	0,62	0,02
náhrady za dovolenku	7,16	6,70	6,89	7,32	6,83	7,38
náhrady za voľné dni podľa ZP a KZ	1,08	0,91	1,26	1,92	1,23	1,59
náhrady za platené sviatky	0,69	1,24	1,23	1,03	1,29	0,25
3. Platby do programu sporenia	0,00	0,00	0,00	-	0,00	-
4. Náhrady za pracovnú pohotovosť mimo pracoviska	0,18	0,02	0,14	0,49	0,06	0,92
5. Peňažné plnenia zo zisku po zdanení	0,26	0,92	0,19	0,06	0,19	0,24
6. Ostatné priame náklady zamestnancom	0,15	0,06	0,09	0,07	0,09	0,26
z toho vlastné výrobky predávané so zľavou	0,02	0,01	0,01	-	0,01	-
použitie služieb, vozidla pre osobnú potrebu	0,09	0,05	0,07	0,07	0,06	0,23
poskytnutie služobného bytu	0,01	0,00	0,01	-	0,01	0,00
poskytnutie predkupného práva na akcie	0,01	-	0,00	-	0,00	0,00
7. Odmeny učňom	0,01	0,01	0,02	0,01	0,02	0,00
8.-15. NEPRIAME NÁKLADY	27,42	27,05	28,15	29,72	27,98	29,55
8. Povinné príspevky na sociálne poistenie	24,99	24,82	25,09	24,54	25,09	24,80
z toho dôchodkové poistenie	10,08	10,16	10,03	9,69	10,04	9,75
nemocenské poistenie	1,01	1,01	1,00	0,97	1,01	0,97
zdravotné poistenie	7,19	7,10	7,22	7,29	7,21	7,35
poistenie v nezamestnanosti	0,53	0,47	0,55	0,54	0,54	0,61
garančný a rezervný fond	3,53	3,43	3,59	3,46	3,59	3,49
úrazové poistenie	0,59	0,60	0,59	0,59	0,59	0,59
9. Nepovinné príspevky na sociálne poistenie	0,54	0,39	0,73	1,52	0,66	1,42
z toho doplnkové dôchodkové poistenie	0,53	0,39	0,72	1,52	0,65	1,37
10. Sociálne dávky	0,98	1,01	1,11	2,57	1,06	1,44
z toho odstupné	0,34	0,49	0,40	1,94	0,39	0,38
náhrada príjmu pri dočasnej prac. neschop.	0,42	0,40	0,49	0,45	0,50	0,34
mzdové vyrovnanie za dobu nemoci	0,01	0,00	0,01	-	0,01	0,02
príspevky na dôchodok a zdrav. starostl.	0,04	0,02	0,05	0,01	0,05	0,19
11. Príspevky na sociálne poistenie učňov	0,00	0,00	0,00	-	0,00	-
12. Sociálne výhody	0,65	0,72	0,77	0,59	0,73	1,30
v tom príspevky na stravovanie	0,37	0,41	0,38	0,38	0,37	0,46
jubilejné odmeny	0,08	0,09	0,10	0,09	0,09	0,11
ostatné príspevky do sociálneho fondu	0,21	0,22	0,30	0,11	0,27	0,73
13. Náklady na školenie zamestnancov	0,15	0,07	0,18	0,49	0,17	0,33
14. Poplatky a sankcie súvisiace so mzdami	0,00	0,00	0,00	0,00	0,00	0,01
15. Ostatné nepriame náklady	0,12	0,03	0,26	0,00	0,27	0,25
z toho náklady na nábor zamestnancov	0,03	0,01	0,05	0,00	0,05	0,07
16. SUBVENCIE	-0,15	0,00	-0,16	-	-0,10	0,00

1. pokračovanie T22 / 1ST continuation of table T22

Per cent

SK NACE Rev. 2					Items of labour costs
E	F	G	H	I	
dodávka vody, odpady	stavebníctvo	veľkoobch. a maloobch.	doprava a skladovanie	ubytov. a stravov. služby	
Water supply, waste	Construc- tion	Wholesale, retail trade	Transporta- tion, storage	Accomm., food service	
100,00	100,00	100,00	100,00	100,00	1-16 TOTAL LABOUR COSTS
101,16	99,91	99,84	99,81	100,38	1-12 Compensation of employees
72,28	73,13	73,09	72,11	73,84	1-7 DIRECT COSTS
71,42	72,41	72,32	71,83	73,70	1-2 Wages and salaries
61,25	62,96	63,98	62,86	63,31	1 Direct remuneration and bonuses
46,38	51,00	47,17	47,68	54,51	of which: Basic wages and salaries
44,92	50,00	46,56	46,17	53,90	of which: wages and salaries in normal work.time
1,46	1,00	0,61	1,51	0,61	wages and salaries for overtime
7,15	9,37	12,68	8,41	3,11	Bonuses and allowances paid regularly
4,83	7,94	9,37	6,39	2,63	of which: bonus. and allow. paid monthly
2,32	1,42	3,31	2,02	0,48	bonus. and allow. paid for longer period
5,40	1,75	2,58	4,99	5,03	Remuneration and additional payments
0,02	0,07	0,15	0,03	0,02	Wages in kind
2,31	0,77	1,40	1,74	0,64	Bonuses paid at fixed periods
10,17	9,45	8,34	8,98	10,38	2 Payments for days not worked
0,07	0,27	0,11	0,26	2,12	of which: payments for working stoppages
7,35	7,03	6,76	6,68	7,25	payments for holidays
1,35	0,91	0,94	1,23	0,39	payments for leisure time
1,38	1,23	0,50	0,75	0,57	payments for public holidays
-	0,02	0,00	0,00	-	3 Payments to employees' savings schemes
0,73	0,03	0,03	0,19	0,02	4 Bonuses for being on call to work outside the workplace
0,09	0,28	0,36	0,04	-	5 Bonuses based on profit after taxation
0,04	0,40	0,37	0,05	0,11	6 Other direct costs for employees
-	0,27	0,01	-	0,00	of which: company products
0,04	0,08	0,28	0,04	0,10	company cars
0,00	0,02	0,04	0,00	0,00	staff housing
-	-	0,01	-	0,01	stock options and share purchase
0,00	0,00	0,01	0,00	0,01	7 Wages and salaries of apprentices
29,14	26,97	26,98	28,15	26,77	8-15 INDIRECT COSTS
25,52	25,26	24,92	25,49	25,37	8 Statutory social security contributions
10,29	10,20	9,99	10,29	10,39	of which: retirement pension insurance scheme
1,03	1,02	1,00	1,02	1,03	sickness insurance scheme
7,34	7,13	7,12	7,28	6,91	health insurance scheme
0,52	0,62	0,57	0,53	0,60	unemployment insurance scheme
3,64	3,62	3,55	3,66	3,69	guard fund
0,60	0,59	0,59	0,59	0,60	occupational accidents insurance schemes
1,15	0,21	0,29	0,62	0,08	9 Supplementary social security contributions
1,13	0,21	0,28	0,58	0,08	of which: supplementary pension scheme
1,22	0,94	0,91	0,96	0,70	10 Employers' imputed social contributions
0,42	0,22	0,30	0,36	0,19	of which: payments to employees leaving the enterprise
0,50	0,42	0,36	0,44	0,37	compens. for income upon temp. incap. for work
-	0,00	0,01	0,00	0,00	guaranteed remuner. in the event of sickness
0,06	0,03	0,01	0,08	0,00	social contrib. for pensions and health care
-	-	-	0,00	-	11 Employers' social contributions for apprentices
0,99	0,37	0,63	0,62	0,39	12 Social benefits
0,48	0,28	0,45	0,33	0,34	of which: canteens and meal vouchers
0,15	0,06	0,02	0,09	0,01	anniversary awards
0,36	0,04	0,15	0,21	0,04	other payments to the social fund
0,15	0,14	0,13	0,24	0,06	13 Vocational training costs paid by the employer
0,00	0,00	0,00	0,00	0,00	14 Taxes paid by the employer
0,11	0,05	0,09	0,21	0,18	15 Other expenditures paid by the employer
0,00	0,01	0,03	0,02	0,01	of which: recruitment costs
-1,42	-0,10	-0,07	-0,26	-0,61	16 SUBSIDIES

T22 Štruktúra nákladov práce podľa ekonomickej činnosti**Labour costs structure by economic activity**2. pokračovanie T22 / 2nd continuation of table T22

v %

Položky nákladov práce	Priemer za SR Average of the SR	SK NACE Rev. 2				
		J	K	L	M	N
		informácie a komunikácia Information, communication	finanč. a poisťov. činnosti Financ., insurance activities	čin. v obl. nehnuteľností Real estate activities	odborné, vedec.a techn. čin. Profession., techn. activ.	admini- stratívne služby Administrative services
1.-16. CELKOVÉ NÁKLADY PRÁCE	100,00	100,00	100,00	100,00	100,00	100,00
1.-12. Náklady súvisiace s výkonom práce	99,88	99,72	99,41	99,97	100,15	99,89
1.-7. PRIAME NÁKLADY	72,72	73,13	72,04	73,44	73,50	73,07
1.-2. Mzdy a náhrady mzdy	72,13	71,78	71,49	72,19	73,02	72,86
1. Mzdy	62,82	63,62	62,52	63,99	64,52	64,47
v tom základné (tarifné) mzdy a platy	47,94	50,27	47,96	48,34	52,65	52,16
v tom mzdy v určenom pracovnom čase	46,86	49,62	47,67	47,90	52,21	50,66
mzdy za nadčasy	1,08	0,65	0,28	0,44	0,44	1,50
prémie a odmeny	8,10	9,43	10,05	11,45	7,52	6,55
v tom prémie a odmeny mesačné	5,39	4,77	2,85	8,59	4,67	4,57
prémie a odmeny za dlhšie obdobie	2,71	4,66	7,20	2,85	2,85	1,98
príplatky a doplatky, mzdové zvýhodnenia	4,06	1,23	0,96	2,25	2,34	4,55
naturálne mzdy	0,09	0,19	0,18	0,08	0,20	0,06
nepravidelné odmeny	2,64	2,51	3,36	1,88	1,81	1,15
2. Náhrady mzdy	9,31	8,15	8,97	8,19	8,51	8,39
z toho náhrady za výluky a prestoje	0,28	0,03	0,06	0,07	0,23	0,48
náhrady za dovolenku	7,16	7,03	6,97	6,62	6,99	6,53
náhrady za voľné dni podľa ZP a KZ	1,08	0,66	1,13	0,96	0,86	0,76
náhrady za platené sviatky	0,69	0,33	0,64	0,43	0,31	0,54
3. Platby do programu sporenia	0,00	0,01	0,00	0,01	0,01	0,00
4. Náhrady za pracovnú pohotovosť mimo pracoviska	0,18	0,44	0,17	0,18	0,03	0,08
5. Peňažné plnenia zo zisku po zdanení	0,26	0,53	0,05	1,01	0,21	0,06
6. Ostatné priame náklady zamestnancom	0,15	0,36	0,32	0,05	0,22	0,07
z toho vlastné výrobky predávané so zľavou	0,02	-	0,02	0,00	0,12	0,00
použitie služob. vozidla pre osobnú potrebu	0,09	0,27	0,14	0,03	0,08	0,07
poskytnutie služobného bytu	0,01	-	0,01	0,00	0,00	0,00
poskytnutie predkupného práva na akcie	0,01	0,00	0,15	-	0,02	0,00
7. Odmeny učňom	0,01	0,01	-	0,00	-	0,00
8.-15. NEPRIAME NÁKLADY	27,42	26,92	27,96	26,58	26,83	27,00
8. Povinné príspevky na sociálne poistenie	24,99	24,83	24,33	24,81	25,01	25,16
z toho dôchodkové poistenie	10,08	9,81	9,37	10,10	10,01	10,17
nemocenské poistenie	1,01	0,98	0,96	1,00	1,00	1,02
zdravotné poistenie	7,19	7,33	7,38	7,12	7,31	7,06
poistenie v nezamestnanosti	0,53	0,55	0,55	0,49	0,56	0,57
garančný a rezervný fond	3,53	3,48	3,44	3,56	3,52	3,62
úrazové poistenie	0,59	0,61	0,59	0,59	0,59	0,59
9. Nepovinné príspevky na sociálne poistenie	0,54	0,43	1,04	0,35	0,40	0,26
z toho doplnkové dôchodkové poistenie	0,53	0,43	1,03	0,35	0,39	0,24
10. Sociálne dávky	0,98	0,83	0,96	0,88	0,79	1,13
z toho odstupné	0,34	0,38	0,49	0,29	0,23	0,27
náhrada príjmu pri dočasnej prac. neschop.	0,42	0,23	0,32	0,33	0,24	0,40
mzdové vyrovnanie za dobu nemoci	0,01	0,04	0,05	-	0,02	0,01
príspevky na dôchodok a zdrav. starostl.	0,04	0,02	0,08	0,02	0,01	0,01
11. Príspevky na sociálne poistenie učňov	0,00	-	-	0,00	-	-
12. Sociálne výhody	0,65	0,51	1,03	0,49	0,46	0,28
v tom príspevky na stravovanie	0,37	0,39	0,61	0,37	0,33	0,21
jubilejné odmeny	0,08	0,01	0,10	0,04	0,03	0,03
ostatné príspevky do sociálneho fondu	0,21	0,11	0,33	0,08	0,10	0,04
13. Náklady na školenie zamestnancov	0,15	0,25	0,49	0,04	0,14	0,10
14. Poplatky a sankcie súvisiace so mzdami	0,00	0,00	0,00	0,00	0,01	0,00
15. Ostatné nepriame náklady	0,12	0,08	0,10	0,01	0,03	0,08
z toho náklady na nábor zamestnancov	0,03	0,07	0,06	0,00	0,02	0,06
16. SUBVENCIE	-0,15	-0,04	-	-0,01	-0,32	-0,07

End of table

Per cent

3. pokračovanie T22 / 3rd continuation of table T22

SK NACE Rev. 2					Items of labour costs
O	P	Q	R	S	
verej. správa, soc.zabezp.	vzdelávanie	zdravot- níctvo, soc.pomoc	umenie, zábava, rekreácia	ostatné činnosti	
Public admin., soc. secur.	Education	Health, soc. work activ.	Arts, recreation	Other service activities	
100,00	100,00	100,00	100,00	100,00	1-16 TOTAL LABOUR COSTS
99,93	99,99	100,26	100,00	100,29	1-12 Compensation of employees
71,98	72,63	74,02	73,00	73,72	1-7 DIRECT COSTS
71,59	72,41	72,70	72,69	73,46	1-2 Wages and salaries
63,66	60,29	63,69	63,83	64,87	1 Direct remuneration and bonuses
46,52	48,88	49,05	49,11	55,57	of which: Basic wages and salaries
46,07	48,16	45,98	48,21	54,69	of which: wages and salaries in normal work.time
0,45	0,73	3,07	0,91	0,88	wages and salaries for overtime
5,19	2,44	4,80	4,63	4,98	Bonuses and allowances paid regularly
2,97	0,97	2,40	3,95	3,50	of which: bonus. and allow. paid monthly
2,23	1,46	2,40	0,68	1,48	bonus. and allow. paid for longer period
7,30	2,78	7,24	7,03	2,72	Remuneration and additional payments
0,02	0,05	0,02	0,04	0,01	Wages in kind
4,63	6,13	2,58	3,01	1,59	Bonuses paid at fixed periods
7,93	12,12	9,02	8,87	8,59	2 Payments for days not worked
0,04	0,07	0,04	0,85	0,27	of which: payments for working stoppages
6,32	10,09	7,42	6,96	6,83	payments for holidays
1,04	1,60	1,03	0,83	0,58	payments for leisure time
0,45	0,19	0,29	0,20	0,89	payments for public holidays
0,00	-	0,00	-	0,00	3 Payments to employees' savings schemes
0,34	0,01	0,77	0,04	0,02	4 Bonuses for being on call to work outside the workplace
-	0,19	0,54	0,18	0,18	5 Bonuses based on profit after taxation
0,04	0,00	0,01	0,08	0,05	6 Other direct costs for employees
-	0,00	-	-	-	of which: company products
0,00	0,00	0,00	0,01	0,01	company cars
0,02	-	0,00	0,07	0,00	staff housing
-	-	-	-	-	stock options and share purchase
0,00	0,01	0,00	0,00	-	7 Wages and salaries of apprentices
28,08	27,43	26,34	27,13	26,60	8-15 INDIRECT COSTS
24,59	25,06	24,71	25,08	25,06	8 Statutory social security contributions
10,24	10,24	10,05	10,27	10,24	of which: retirement pension insurance scheme
1,00	1,02	1,01	1,02	1,03	sickness insurance scheme
7,11	7,19	7,14	7,12	6,98	health insurance scheme
0,48	0,47	0,47	0,51	0,58	unemployment insurance scheme
3,23	3,54	3,45	3,55	3,59	guard fund
0,53	0,59	0,59	0,59	0,59	occupational accidents insurance schemes
0,89	0,59	0,45	0,36	0,13	9 Supplementary social security contributions
0,88	0,59	0,44	0,36	0,13	of which: supplementary pension scheme
1,29	1,04	0,65	0,88	0,85	10 Employers' imputed social contributions
0,59	0,35	0,11	0,30	0,16	of which: payments to employees leaving the enterprise
0,55	0,56	0,42	0,38	0,28	compens. for income upon temp. incap. for work
0,04	0,00	0,00	0,00	0,00	guaranteed remuner. in the event of sickness
0,09	0,04	0,02	0,10	0,00	social contrib. for pensions and health care
-	0,00	-	-	-	11 Employers' social contributions for apprentices
1,18	0,67	0,42	0,69	0,53	12 Social benefits
0,66	0,18	0,21	0,42	0,47	of which: canteens and meal vouchers
0,15	0,16	0,05	0,09	0,02	anniversary awards
0,37	0,32	0,16	0,17	0,04	other payments to the social fund
0,11	0,05	0,05	0,06	0,02	13 Vocational training costs paid by the employer
0,00	0,00	0,00	0,00	0,00	14 Taxes paid by the employer
0,01	0,02	0,06	0,07	0,01	15 Other expenditures paid by the employer
0,00	0,00	0,01	0,05	0,00	of which: recruitment costs
-0,06	-0,05	-0,36	-0,12	-0,32	16 SUBSIDIES

T23 Štruktúra nákladov práce podľa sekcií a divízií ekonomickej činnosti
Labour costs structure by sections and divisions of economic activity

v %

Ekonomická činnosť SK NACE Rev.2 (sekcie a divízie)	Celkové náklady práce	v tom					
		priame náklady spolu	z toho				
	mzdy		náhrady mzdy	mzdy a náhrady mzdy spol. (stĺ.3+4)	náhrady za prac.pohot. mimo pracov.	peňažné plnenia zo zisku po zdan.	
Total labour costs	of which						
	Direct labour costs	of which					
Direct remune- rat. and bonuses		Payments for days not worked	Wages and salaries (col. 3+4)	Bonus. for being on call out. the work.	Bonus. based on profit after tax.		
Priemer za SR	100,00	72,72	62,82	9,31	72,13	0,18	0,26
A Poľnohospodárstvo, lesníctvo a rybolov	100,00	72,95	62,98	8,96	71,94	0,02	0,92
01 Pest. plodín a chov zvierat, poľov. a súvis. služ.	100,00	73,20	63,42	8,63	72,05	0,02	1,07
02 Lesníctvo a ťažba dreva	100,00	71,80	60,92	10,55	71,48	0,02	0,24
03 Rybolov a akvakultúra	D	D	D	D	D	D	D
B Ťažba a dobývanie	100,00	70,28	59,25	10,41	69,66	0,49	0,06
05 Ťažba uhlia a lignitu	D	D	D	D	D	D	D
6	-	-	-	-	-	-	-
07 Dobývanie kovových rúd	D	D	D	D	D	D	D
08 Iná ťažba a dobývanie	100,00	70,08	59,71	10,15	69,86	0,03	0,14
09 Pomocné činnosti pri ťažbe	100,00	73,53	65,76	6,95	72,72	0,60	-
C Priemyselná výroba	100,00	72,12	61,72	10,04	71,76	0,06	0,19
10 Výroba potravín	100,00	72,72	63,79	8,67	72,46	0,03	0,16
11 Výroba nápojov	100,00	72,81	61,38	9,59	70,97	0,07	1,31
12 Výroba tabakových výrobkov	-	-	-	-	-	-	-
13 Výroba textilu	100,00	71,30	61,59	9,49	71,08	0,11	-
14 Výroba odevov	100,00	73,39	62,89	10,44	73,32	0,01	0,05
15 Výroba kože a kožených výrobkov	100,00	72,75	62,25	10,24	72,49	0,00	0,18
16 Sprac. dreva a výroba výr. z dreva okrem nábytku	100,00	73,43	63,66	9,71	73,37	0,00	0,05
17 Výroba papiera a papierových výrobkov	100,00	72,37	61,08	9,88	70,95	0,38	0,71
18 Tlač a reprodukcia záznamových médií	100,00	72,52	63,33	9,09	72,42	0,07	-
19 Výroba koksu a rafinovaných ropných produktov	100,00	65,83	56,67	8,85	65,52	0,03	-
20 Výroba chemikálií a chemických produktov	100,00	72,34	61,87	9,17	71,05	0,21	1,00
21 Výroba základných farmaceut. výr., prípravkov	100,00	71,21	62,12	8,94	71,06	0,13	-
22 Výroba výrobkov z gumy a plastu	100,00	72,18	62,00	9,83	71,83	0,05	0,11
23 Výroba ostat. nekovových minerálnych výrobkov	100,00	72,56	62,41	9,43	71,84	0,22	0,16
24 Výroba a spracovanie kovov	100,00	71,04	59,80	10,88	70,67	0,08	0,11
25 Výroba kov. konštrukcií okrem strojov a zariadení	100,00	72,74	62,27	9,99	72,26	0,01	0,42
26 Výroba počítačových, elektron. a optic. výrobkov	100,00	71,80	62,73	8,95	71,68	0,01	-
27 Výroba elektrických zariadení	100,00	72,61	62,91	9,56	72,47	0,04	0,03
28 Výroba strojov a zariadení i. n.	100,00	71,45	61,12	10,11	71,24	0,03	0,13
29 Výroba motorových vozidiel, návesov a prívesov	100,00	72,04	60,40	11,49	71,89	0,03	0,04
30 Stavba lodí a člnov	100,00	71,65	61,97	9,58	71,55	0,05	-
31 Výroba nábytku	100,00	73,37	62,66	10,59	73,25	0,02	0,05
32 Iná výroba	100,00	72,52	62,92	9,58	72,50	0,00	0,02
33 Oprava a inštalácia strojov a prístrojov	100,00	71,21	61,50	8,61	70,11	0,27	0,74
D Dodávka elektriny, plynu, pary a stud. vzduchu	100,00	70,45	59,75	9,28	69,03	0,92	0,24
35 Dodávka elektriny, plynu, pary a stud. vzduchu	100,00	70,45	59,75	9,28	69,03	0,92	0,24
E Dodávka vody; odvod odpad. vôd, odstraň. odpad.	100,00	72,28	61,25	10,17	71,42	0,73	0,09
36 Zber, úprava a dodávka vody	100,00	70,55	58,05	11,15	69,20	1,26	0,02
37 Čistenie a odvod odpadových vôd	D	D	D	D	D	D	D
38 Zber, spracúvanie a likvid. odpadov; recykl. mat.	100,00	73,47	63,40	9,53	72,93	0,37	0,15
39 Ozdrav. činn. a ostatné činn. naklad. s odpadom	D	D	D	D	D	D	D
F Stavebníctvo	100,00	73,13	62,96	9,45	72,41	0,03	0,28
41 Výstavba budov	100,00	72,98	63,22	9,06	72,29	0,00	0,58
42 Inžinierske stavby	100,00	72,93	62,93	9,79	72,72	0,01	0,01
43 Špecializované stavebné práce	100,00	73,41	62,78	9,49	72,26	0,06	0,26
G Veľkoobchod a maloob.; oprava motor. vozidiel	100,00	73,09	63,98	8,34	72,32	0,03	0,36
45 Veľkoob. a maloob. a oprava motor. voz. a motoc.	100,00	73,32	63,61	8,78	72,39	0,08	0,45
46 Veľkoobchod okrem mot. vozidiel a mot.	100,00	73,07	63,89	8,15	72,04	0,03	0,59
47 Maloobchod okrem mot. vozidiel a mot.	100,00	73,06	64,17	8,46	72,63	0,01	0,06
H Doprava a skladovanie	100,00	72,11	62,86	8,98	71,83	0,19	0,04
49 Pozemná doprava a doprava potrubím	100,00	72,68	64,05	8,40	72,45	0,15	0,05

1. pokračovanie T23 / 1ST continuation of table T23

Per cent

nepriame náklady spolu	z toho						subven- cie	Economic activity SK NACE Rev. 2 (sections and divisions)
	povin. príspev. na soc. poist.	nepovin. príspev. na soc. poist.	sociálne dávky	sociálne výhody	náklady na škol. zamest- nancov	poplatky a sankcie súvis. so mzdami		
Indirect labour costs	Statut. social secur. contrib.	Supplem. social secur. contrib.	Employer. imputed social contrib.	Social benefits	Vocatio- nal training costs	Taxes	Subsi- dies	
27,42	24,99	0,54	0,98	0,65	0,15	0,00	-0,15	Average of the SR
27,05	24,82	0,39	1,01	0,72	0,07	0,00	0,00	<i>A Agriculture, forestry and fishing</i>
26,80	24,77	0,25	0,98	0,69	0,08	0,00	0,00	01 Crop and animal prod., hunting and related serv. act.
28,20	25,01	1,10	1,19	0,82	0,05	0,00	0,00	02 Forestry and logging
D	D	D	D	D	D	D	D	03 Fishing and aquaculture
29,72	24,54	1,52	2,57	0,59	0,49	0,00	-	<i>B Mining and quarrying</i>
D	D	D	D	D	D	D	D	05 Mining of coal and lignite
-	-	-	-	-	-	-	-	
D	D	D	D	D	D	D	D	07 Mining of metal ores
29,92	24,66	1,39	1,47	1,22	1,16	0,01	-	08 Other mining and quarrying
26,47	23,33	1,87	1,09	0,19	-	-	-	09 Mining support service activities
27,98	25,09	0,66	1,06	0,73	0,17	0,00	-0,10	<i>C Manufacturing</i>
27,28	25,12	0,24	0,89	0,75	0,06	0,00	0,00	10 Manufacture of food products
27,19	24,12	0,37	1,10	1,12	0,25	-	-	11 Manufacture of beverages
-	-	-	-	-	-	-	-	12 Manufacture of tobacco products
28,70	24,67	0,67	2,01	0,99	0,09	-	-	13 Manufacture of textiles
27,03	25,31	0,24	0,91	0,53	0,03	-	-0,42	14 Manufacture of wearing apparel
27,80	25,17	0,29	1,29	0,77	0,11	-	-0,55	15 Manufacture of leather and related products
26,57	24,99	0,40	0,95	0,23	0,01	0,00	-	16 Manufacture of wood and of products of wood
27,63	24,24	1,02	0,89	1,17	0,15	-	-	17 Manufacture of paper and paper products
27,48	24,95	0,46	1,33	0,59	0,05	0,01	-	18 Printing and reproduction of recorded media
34,17	23,90	1,86	1,34	4,39	0,77	-	-	19 Manufacture of coke and refined petroleum products
27,72	24,75	0,71	0,94	0,85	0,28	0,00	- 0,05	20 Manufacture of chemicals and chemical products
28,79	24,83	0,91	1,10	0,65	0,40	0,04	-	21 Manufacture of basic pharm. prod. and pharm. prep.
27,86	25,05	0,47	1,12	0,75	0,12	0,00	-0,04	22 Manufacture of rubber and plastic products
27,65	24,84	0,60	1,04	0,68	0,25	-	-0,21	23 Manufacture of other non-metallic mineral products
28,99	25,29	1,23	1,05	0,63	0,12	0,00	-0,03	24 Manufacture of basic metals
27,32	25,10	0,61	0,94	0,40	0,11	0,00	-0,06	25 Manufacture of fabricated metal prod., except mach.
28,20	25,40	0,48	1,39	0,59	0,17	0,01	-	26 Manufacture of computer, electron. and optical prod.
27,56	25,12	0,39	0,99	0,71	0,15	0,00	-0,17	27 Manufacture of electrical equipment
28,65	25,35	0,81	1,00	0,77	0,24	0,00	-0,10	28 Manufacture of machinery and equipment n.e.c.
28,05	25,10	0,79	1,12	0,63	0,24	0,00	- 0,10	29 Manufacture of motor vehicl., trailers and semi-trail.
28,35	25,44	1,02	0,63	0,72	0,17	0,00	-	30 Manufacture of other transport equipment
27,79	25,77	0,34	1,20	0,39	0,05	0,00	-1,15	31 Manufacture of furniture
27,48	25,36	0,38	1,07	0,50	0,09	-	-	32 Other manufacturing
28,79	24,63	0,78	1,36	1,50	0,36	0,00	0,00	33 Repair and installation of machinery and equipment
29,55	24,80	1,42	1,44	1,30	0,33	0,01	0,00	<i>D Electricity, gas, steam and air conditioning supply</i>
29,55	24,80	1,42	1,44	1,30	0,33	0,01	0,00	35 Electricity, gas, steam and air conditioning supply
29,14	25,52	1,15	1,22	0,99	0,15	0,00	-1,42	<i>E Water supply, sewer., waste manag. and remed. act.</i>
29,45	25,26	1,79	1,34	0,70	0,13	-	-	36 Water collection, treatment and supply
D	D	D	D	D	D	D	D	37 Sewerage
28,99	25,72	0,69	1,16	1,23	0,16	0,00	-2,46	38 Waste collection, treat. and disposal activ.; mat. rec.
D	D	D	D	D	D	D	D	39 Remediation activities and other waste manag. serv.
26,97	25,26	0,21	0,94	0,37	0,14	0,00	-0,10	<i>F Construction</i>
27,04	25,30	0,10	1,06	0,45	0,09	0,00	-0,02	41 Construction of buildings
27,35	25,27	0,35	1,00	0,41	0,26	-	-0,28	42 Civil engineering
26,61	25,22	0,19	0,80	0,29	0,08	-	-0,02	43 Specialised construction activities
26,98	24,92	0,29	0,91	0,63	0,13	0,00	-0,07	<i>G Wholesale and retail tr. rep. of motor vehic. and mot.</i>
26,69	24,98	0,23	0,69	0,50	0,22	0,00	-0,01	45 Whol. and retail tr. and rep. of motor vehic. and mot.
26,97	24,94	0,40	0,92	0,53	0,12	0,01	-0,04	46 Wholesale trade, except of motor vehic. and mot.
27,05	24,89	0,18	0,95	0,77	0,13	0,00	-0,12	47 Retail trade, except of motor vehic. and motorcycles
28,15	25,49	0,62	0,96	0,62	0,24	0,00	-0,26	<i>H Transportation and storage</i>
27,40	25,31	0,37	0,91	0,47	0,22	0,00	- 0,07	49 Land transport and transport via pipelines

T23 Štruktúra nákladov práce podľa sekcií a divízií ekonomickej činnosti
Labour costs structure by sections and divisions of economic activity
2. pokračovanie T23 / 2nd continuation of table T23

v %

Ekonomická činnosť SK NACE Rev.2 (sekcie a divízie)	Celkové náklady práce	v tom					
		priame náklady spolu	z toho				
			mzdy	náhrady mzdy	mzdy a náhrady mzdy spol. (stĺ.3+4)	náhrady za prac.pohot. mimo pracov.	peňažné plnenia zo zisku po zdan.
	Total labour costs	of which					
	Direct labour costs	of which					
		Direct remune- rat. and bonuses	Payments for days not worked	Wages and salaries (col. 3+4)	Bonus. for being on call out. the work.	Bonus. based on profit after tax.	
50 Vodná doprava	D	D	D	D	D	D	
51 Letecká doprava	D	D	D	D	D	D	
52 Skladové a pomocné činnosti v doprave	100,00	71,39	61,50	9,53	71,03	0,27	0,04
53 Poštové služby a služby kuriérov	100,00	71,56	60,87	10,43	71,30	0,03	-
I Ubytovacie a stravovacie služby	100,00	73,84	63,31	10,38	73,70	0,02	-
55 Ubytovanie	100,00	73,82	62,60	11,17	73,77	0,04	-
56 Činnosti reštaurácií a pohostinstiev	100,00	73,85	63,81	9,83	73,65	0,00	-
J Informácie a komunikácia	100,00	73,13	63,62	8,15	71,78	0,44	0,53
58 Nakladateľské činnosti	100,00	73,43	65,78	7,53	73,31	0,07	-
59 Výroba filmov, videozáz. a tel. prog., zvuk. nah.	100,00	74,40	67,68	6,72	74,40	-	-
60 Činnosti pre rozhlasové a televízne vysielanie	100,00	72,98	65,01	7,89	72,90	0,08	-
61 Telekomunikácie	100,00	71,70	60,99	9,08	70,07	0,42	-
62 Počítačové program., poradenstvo a súvis. služby	100,00	73,39	64,23	8,13	72,36	0,55	0,24
63 Informačné služby	100,00	73,59	62,38	7,21	69,60	0,12	3,80
K Finančné a poisťovacie činnosti	100,00	72,04	62,52	8,97	71,49	0,17	0,05
64 Finan. služby okrem poistenia a dôchod. zabez.	100,00	72,21	62,62	8,99	71,61	0,24	0,06
65 Poist., zaist. a dôch. zab. okrem povin. soc. poist.	100,00	70,82	61,69	9,04	70,73	0,02	0,00
66 Pomocné činnosti finančných služieb a poistenia	100,00	72,90	63,15	8,75	71,90	-	0,10
L Činnosti v oblasti nehnuteľností	100,00	73,44	63,99	8,19	72,19	0,18	1,01
68 Činnosti v oblasti nehnuteľností	100,00	73,44	63,99	8,19	72,19	0,18	1,01
M Odborné, vedecké a technické činnosti	100,00	73,50	64,52	8,51	73,02	0,03	0,21
69 Právne a účtovnícke činnosti	100,00	73,51	64,77	7,81	72,57	0,03	0,80
70 Vedenie firiem; poradenstvo v oblasti riadenia	100,00	73,44	65,47	7,85	73,31	0,04	0,00
71 Architekt. a inžinier. činnosti, tech. testovanie	100,00	73,19	63,37	9,27	72,64	0,03	0,12
72 Vedecký výskum a vývoj	100,00	73,88	64,04	9,81	73,85	0,01	-
73 Reklama a prieskum trhu	100,00	74,04	65,44	8,06	73,50	0,01	0,02
74 Ostatné odborné, vedecké a technické činnosti	100,00	74,52	66,58	7,85	74,44	0,09	-
75 Veterinárne činnosti	D	D	D	D	D	D	D
N Administratívne a podporné služby	100,00	73,07	64,47	8,39	72,86	0,08	0,06
77 Prenájom a lízing	100,00	72,04	64,06	7,10	71,16	0,02	0,34
78 Sprostredkovanie práce	100,00	73,13	63,16	9,82	72,99	0,14	-
79 Činnosti cestovných agentúr a súvisiace činnosti	100,00	72,75	64,18	8,57	72,75	-	-
80 Bezpečnostné a pátracie služby	100,00	73,82	65,57	8,00	73,57	0,08	0,16
81 Činnosti súvis. s údržbou zariad. a krajín. úpravou	100,00	72,83	63,64	9,01	72,65	0,15	-
82 Admin., pom. kancelár. a iné obch. pomoc. činn.	100,00	72,78	64,55	8,05	72,60	0,06	-
O Verejná správa a obrana; povinné sociálne zabezp.	100,00	71,98	63,66	7,93	71,59	0,34	-
84 Verejná správa a obrana; povinné soc. zabezp.	100,00	71,98	63,66	7,93	71,59	0,34	-
P Vzdelávanie	100,00	72,63	60,29	12,12	72,41	0,01	0,19
85 Vzdelávanie	100,00	72,63	60,29	12,12	72,41	0,01	0,19
Q Zdravotníctvo a sociálna pomoc	100,00	74,02	63,69	9,02	72,70	0,77	0,54
86 Zdravotníctvo	100,00	74,18	63,58	9,08	72,66	0,88	0,62
87 Starostlivosť v pobytových zariadeniach	100,00	73,05	64,19	8,78	72,97	0,08	-
88 Sociálna práca bez ubytovania	100,00	73,10	64,99	8,11	73,10	0,00	-
R Umenie, zábava a rekreácia	100,00	73,00	63,83	8,87	72,69	0,04	0,18
90 Tvorivé, umelecké a zábavné činnosti	100,00	72,93	64,33	8,59	72,92	0,01	-
91 Čin. knižníc, archívov, múzeí a ostat. kultúr. zar.	100,00	72,73	63,71	8,97	72,68	0,05	-
92 Činnosti herní a stávkových kancelárií	100,00	72,58	62,45	9,22	71,67	0,05	0,80
93 Športové, zábavné a rekreačné činnosti	100,00	73,72	64,71	8,70	73,40	0,05	-
S Ostatné činnosti	100,00	73,72	64,87	8,59	73,46	0,02	0,18
94 Činnosti členských organizácií	100,00	73,62	65,18	8,38	73,56	0,00	-
95 Oprava poč., osob. potrieb a potrieb pre domác.	100,00	74,55	64,63	9,91	74,55	-	-
96 Ostatné osobné služby	100,00	73,95	63,22	9,29	72,51	0,09	1,27

3. pokračovanie T23 / 3rd continuation of table T23

nepriame náklady spolu	z toho						subven- cie	Economic activity SK NACE Rev. 2 (sections and divisions)
	povin. príspev. na soc. poist.	nepovin. príspev. na soc. poist.	sociálne dávky	sociálne výhody	náklady na škol. zamest- nancov	poplatky a sankcie súvis. so mzdami		
Indirect labour costs	Statut. social secur. contrib.	Supplem. social secur. contrib.	Employer. imputed social contrib.	Social benefits	Vocatio- nal training costs	Taxes	Subsi- dies	
D	D	D	D	D	D	D	D	50 Water transport
D	D	D	D	D	D	D	D	51 Air transport
29,19	25,85	0,98	0,86	0,82	0,28	0,00	-0,58	52 Warehousing and support activ. for transportation
28,44	25,16	0,58	1,91	0,67	0,08	0,03	-	53 Postal and courier activities
26,77	25,37	0,08	0,70	0,39	0,06	0,00	-0,61	I Accommodation and food service activities
27,21	26,10	0,13	0,61	0,31	0,03	0,00	-1,03	55 Accommodation
26,47	24,87	0,04	0,77	0,45	0,07	-	-0,31	56 Food and beverage service activities
26,92	24,83	0,43	0,83	0,51	0,25	0,00	-0,04	J Information and communication
26,57	24,87	0,41	0,74	0,15	0,22	-	-	58 Publishing activities
25,60	24,55	0,01	0,35	0,62	0,07	-	-	59 Motion picture, video and tel. program. production
27,02	25,66	0,15	0,88	0,32	0,01	-	-	60 Programming and broadcasting activities
28,30	24,38	0,29	2,41	0,58	0,57	0,00	-	61 Telecommunications
26,67	24,82	0,52	0,47	0,56	0,20	0,00	-0,06	62 Computer programming, consult. and related activ.
26,44	25,39	0,25	0,48	0,24	0,08	0,00	-0,04	63 Information service activities
27,96	24,33	1,04	0,96	1,03	0,49	0,00	-	K Financial and insurance activities
27,79	24,33	1,17	1,01	0,71	0,47	0,00	-	64 Financial serv. act., except insur. and pension fund.
29,18	24,32	0,65	0,87	2,38	0,77	0,00	-	65 Insur., reinsur. and pension fund., except comp.sec.
27,10	24,31	0,78	0,80	1,02	0,18	-	-	66 Activities auxiliary to finan. services and insur.act.
26,58	24,81	0,35	0,88	0,49	0,04	0,00	-0,01	L Real estate activities
26,58	24,81	0,35	0,88	0,49	0,04	0,00	-0,01	68 Real estate activities
26,83	25,01	0,40	0,79	0,46	0,14	0,01	-0,32	M Professional, scientific and technical activities
26,49	24,65	0,34	0,84	0,44	0,18	0,00	0,00	69 Legal and accounting activities
26,56	24,99	0,34	0,52	0,58	0,11	0,00	-	70 Activities of head offices; manag. consultancy act.
27,76	25,44	0,58	1,14	0,46	0,10	0,02	-0,96	71 Architect. and engineer. act., technical test. and anal.
26,12	24,94	0,23	0,47	0,36	0,09	0,00	-	72 Scientific research and development
25,96	24,49	0,13	0,51	0,39	0,35	0,00	-	73 Advertising and market research
25,48	24,60	0,45	0,40	0,00	0,02	-	-	74 Other professional, scientific and technical activities
D	D	D	D	D	D	D	D	75 Veterinary activities
27,00	25,16	0,26	1,13	0,28	0,10	0,00	-0,07	N Administrative and support service activities
28,18	25,29	0,41	1,04	0,61	0,35	-	-0,22	77 Rental and leasing activities
27,08	25,76	0,10	1,06	0,16	-	-	-0,21	78 Employment activities
27,25	25,34	0,23	1,56	0,10	0,01	-	-	79 Travel agency, tour oper. reser. serv. and related act.
26,18	24,93	0,07	0,88	0,21	0,04	0,00	-	80 Security and investigation activities
27,49	25,02	0,26	1,50	0,59	0,06	0,00	-0,32	81 Services to buildings and landscape activities
27,22	25,05	0,44	1,13	0,31	0,18	-	-	82 Office admin, office supp. and other busin.supp. act.
28,08	24,59	0,89	1,29	1,18	0,11	0,00	-0,06	O Public admin. and defence; compulsory social sec.
28,08	24,59	0,89	1,29	1,18	0,11	0,00	-0,06	84 Public admin. and defence; compulsory social sec.
27,43	25,06	0,59	1,04	0,67	0,05	0,00	-0,05	P Education
27,43	25,06	0,59	1,04	0,67	0,05	0,00	-0,05	85 Education
26,34	24,71	0,45	0,65	0,42	0,05	0,00	-0,36	Q Human health and social work activities
26,22	24,64	0,43	0,62	0,42	0,05	0,00	-0,40	86 Human health activities
27,10	25,16	0,67	0,85	0,36	0,04	0,00	-0,16	87 Residential care activities
26,90	25,19	0,28	0,64	0,80	-	-	-	88 Social work activities without accommodation
27,13	25,08	0,36	0,88	0,69	0,06	0,00	-0,12	R Arts, entertainment and recreation
27,07	25,09	0,56	0,75	0,66	0,02	-	-	90 Creative, arts and entertainment activities
27,29	24,85	0,58	0,96	0,80	0,06	0,00	-0,01	91 Libraries, archives, museums and other cultural act.
27,42	24,70	0,10	1,30	0,95	0,14	-	-	92 Gambling and betting activities
26,75	25,65	0,15	0,55	0,37	0,02	-	-0,47	93 Sports activities and amusement and recreation act.
26,60	25,06	0,13	0,85	0,53	0,02	0,00	-0,32	S Other service activities
26,70	25,24	0,11	0,81	0,51	0,02	0,00	-0,32	94 Activities of membership organisations
26,60	23,67	0,14	1,25	1,46	-	-	-1,14	95 Repair of comput. and personal and househ. goods
26,05	24,54	0,26	0,92	0,32	0,01	-	-	96 Other personal service activities

T24 Štruktúra nákladov práce podľa krajov
Labour costs structure by regions

v %

Položky nákladov práce	Priemer SR Average of the SR	Kraj			
		Bratislavský	Trnavský	Trenčiansky	Nitriansky
		Bratislava	Trnava	Trenčín	Nitra
1.-16. CELKOVÉ NÁKLADY PRÁCE	100,00	100,00	100,00	100,00	100,00
1.-12. Náklady súvisiace s výkonom práce	99,88	99,73	100,27	100,06	99,97
1.-7. PRIAME NÁKLADY	72,72	72,63	72,98	72,74	73,00
1.-2. Mzdy a náhrady mzdy	72,13	72,06	72,14	71,92	72,73
1. Mzdy	62,82	63,18	62,87	62,27	63,27
v tom základné (tarifné) mzdy a platy	47,94	47,88	47,84	47,25	48,69
v tom mzdy v určenom pracovnom čase	46,86	46,90	46,54	45,87	47,63
mzdy za nadčasy	1,08	0,98	1,30	1,38	1,06
prémie a odmeny	8,10	9,16	8,71	8,73	8,15
v tom prémie a odmeny mesačné	5,39	5,38	6,15	6,43	5,73
prémie a odmeny za dlhšie obdobie	2,71	3,78	2,56	2,30	2,41
príplatky a doplatky, mzdové zvýhodnenia	4,06	3,30	3,94	4,51	3,61
naturálne mzdy	0,09	0,15	0,03	0,04	0,15
nepravidelné odmeny	2,64	2,69	2,36	1,74	2,67
2. Náhrady mzdy	9,31	8,89	9,27	9,65	9,46
z toho náhrady za výluky a preстоje	0,28	0,40	0,16	0,23	0,27
náhrady za dovolenku	7,16	6,97	7,17	7,20	7,17
náhrady za voľné dni podľa ZP a KZ	1,08	0,97	1,05	1,17	1,22
náhrady za platené sviatky	0,69	0,47	0,79	0,93	0,70
3. Platby do programu sporenia	0,00	0,00	0,00	0,00	0,00
4. Náhrady za pracovnú pohotovosť mimo pracoviska	0,18	0,18	0,15	0,13	0,13
5. Peňažné plnenia zo zisku po zdanení	0,26	0,15	0,63	0,54	0,07
6. Ostatné priame náklady zamestnancom	0,15	0,22	0,06	0,13	0,06
z toho vlastné výrobky predávané so zľavou	0,02	0,00	0,00	0,02	0,00
použitie služob. vozidla pre osobnú potrebu	0,09	0,15	0,04	0,09	0,04
poskytnutie služobného bytu	0,01	0,02	0,01	0,00	0,01
poskytnutie predkupného práva na akcie	0,01	0,02	-	-	0,00
7. Odmeny učňom	0,01	0,01	0,00	0,01	0,01
8.-15. NEPRIAME NÁKLADY	27,42	27,46	27,56	27,55	27,14
8. Povinné príspevky na sociálne poistenie	24,99	24,91	25,12	25,04	24,95
z toho dôchodkové poistenie	10,08	9,93	10,14	10,13	10,13
nemocenské poistenie	1,01	0,99	1,02	1,02	1,01
zdravotné poistenie	7,19	7,28	7,19	7,15	7,07
poistenie v nezamestnanosti	0,53	0,54	0,55	0,52	0,54
garančný a rezervný fond	3,53	3,53	3,56	3,56	3,55
úrazové poistenie	0,59	0,59	0,59	0,58	0,58
9. Nepovinné príspevky na sociálne poistenie	0,54	0,57	0,56	0,50	0,48
z toho doplnkové dôchodkové poistenie	0,53	0,56	0,55	0,48	0,47
10. Sociálne dávky	0,98	0,93	1,04	1,06	0,96
z toho odstupné	0,34	0,39	0,31	0,28	0,31
náhrada príjmu pri dočasnej prac. neschop.	0,42	0,35	0,47	0,48	0,45
mzdové vyrovnanie za dobu nemoci	0,01	0,02	0,00	0,00	0,01
príspevky na dôchodok a zdrav. starostl.	0,04	0,04	0,03	0,04	0,02
11. Príspevky na sociálne poistenie učňov	0,00	0,00	-	0,00	0,00
12. Sociálne výhody	0,65	0,69	0,58	0,72	0,59
v tom príspevky na stravovanie	0,37	0,42	0,31	0,40	0,33
jubilejné odmeny	0,08	0,07	0,09	0,08	0,09
ostatné príspevky do sociálneho fondu	0,21	0,20	0,18	0,24	0,17
13. Náklady na školenie zamestnancov	0,15	0,22	0,12	0,11	0,12
14. Poplatky a sankcie súvisiace so mzdami	0,00	0,00	0,00	0,00	0,00
15. Ostatné nepriame náklady	0,12	0,14	0,15	0,12	0,05
z toho náklady na nábor zamestnancov	0,03	0,05	0,05	0,03	0,02
16. SUBVENCIE	-0,15	-0,08	-0,54	-0,29	-0,13

1. pokračovanie T24 / 1ST continuation of table T24

Per cent

Region				Items of labour costs
Žilinský	Bansko-bystrický	Prešovský	Košický	
Žilina	Banská Bystrica	Prešov	Košice	
100,00	100,00	100,00	100,00	1-16 TOTAL LABOUR COSTS
99,86	99,89	100,02	99,82	1-12 Compensation of employees
72,76	72,50	72,85	72,66	1-7 DIRECT COSTS
72,06	72,10	72,12	72,15	1-2 Wages and salaries
62,14	63,13	62,49	62,42	1 Direct remuneration and bonuses
46,93	47,60	49,71	48,02	of which: Basic wages and salaries
45,93	46,54	48,61	46,89	of which: wages and salaries in normal work.time
1,00	1,06	1,11	1,13	wages and salaries for overtime
8,52	6,33	6,22	5,89	Bonuses and allowances paid regularly
5,12	4,83	4,98	4,65	of which: bonus. and allow. paid monthly
3,40	1,49	1,23	1,24	bonus. and allow. paid for longer period
4,47	5,57	4,71	4,53	Remuneration and additional payments
0,03	0,02	0,02	0,07	Wages in kind
2,20	3,61	1,83	3,91	Bonuses paid at fixed periods
9,91	8,97	9,63	9,73	2 Payments for days not worked
0,22	0,15	0,28	0,18	of which: payments for working stoppages
7,65	6,92	7,23	7,44	payments for holidays
1,30	0,97	0,96	1,24	payments for leisure time
0,69	0,87	1,03	0,68	payments for public holidays
0,00	0,01	0,00	0,00	3 Payments to employees' savings schemes
0,18	0,19	0,22	0,22	4 Bonuses for being on call to work outside the workplace
0,34	0,15	0,47	0,08	5 Bonuses based on profit after taxation
0,16	0,05	0,03	0,20	6 Other direct costs for employees
0,07	0,00	0,00	0,13	of which: company products
0,08	0,02	0,03	0,07	company cars
0,01	0,02	0,00	0,00	staff housing
-	0,00	-	0,00	stock options and share purchase
0,01	0,01	0,00	0,02	7 Wages and salaries of apprentices
27,37	27,56	27,32	27,37	8-15 INDIRECT COSTS
24,78	25,02	25,09	25,29	8 Statutory social security contributions
9,98	10,30	10,28	10,20	of which: retirement pension insurance scheme
1,00	1,02	1,02	1,02	sickness insurance scheme
7,16	7,05	7,07	7,24	health insurance scheme
0,54	0,53	0,52	0,54	unemployment insurance scheme
3,49	3,47	3,53	3,58	guard fund
0,58	0,58	0,59	0,59	occupational accidents insurance schemes
0,54	0,54	0,46	0,55	9 Supplementary social security contributions
0,54	0,53	0,45	0,54	of which: supplementary pension scheme
1,13	1,10	0,94	0,83	10 Employers' imputed social contributions
0,38	0,32	0,34	0,25	of which: payments to employees leaving the enterprise
0,48	0,49	0,44	0,43	compens. for income upon temp. incap. for work
0,01	0,01	0,00	0,00	guaranteed remuner. in the event of sickness
0,03	0,09	0,03	0,04	social contrib. for pensions and health care
-	0,00	0,00	-	11 Employers' social contributions for apprentices
0,65	0,72	0,68	0,50	12 Social benefits
0,34	0,43	0,33	0,25	of which: canteens and meal vouchers
0,08	0,07	0,08	0,08	anniversary awards
0,23	0,22	0,27	0,17	other payments to the social fund
0,13	0,07	0,07	0,11	13 Vocational training costs paid by the employer
0,00	0,00	0,00	0,00	14 Taxes paid by the employer
0,14	0,10	0,07	0,10	15 Other expenditures paid by the employer
0,01	0,01	0,01	0,01	of which: recruitment costs
-0,13	-0,07	-0,16	-0,03	16 SUBSIDIES

T25 Štruktúra nákladov práce podľa veľkosti organizácie
Labour costs structure by size of reporting units

v %

Položky nákladov práce	Priemer za SR Average of the SR	Veľkosť organizácie (počet zamestnancov)			
		1 - 9	10 - 19	20 - 49	50 - 99
1.-16. CELKOVÉ NÁKLADY PRÁCE	100,00	100,00	100,00	100,00	100,00
1.-12. Náklady súvisiace s výkonom práce	99,88	99,98	100,19	99,92	99,94
1.-7. PRIAME NÁKLADY	72,72	73,42	73,23	72,90	72,96
1.-2. Mzdy a náhrady mzdy	72,13	72,21	72,75	72,34	72,67
1. Mzdy	62,82	63,71	63,47	62,57	62,94
v tom základné (tarifné) mzdy a platy	47,94	54,46	50,18	48,20	47,27
v tom mzdy v určenom pracovnom čase	46,86	54,03	49,51	47,37	46,40
mzdy za nadčasy	1,08	0,43	0,67	0,84	0,87
prémie a odmeny	8,10	7,01	8,54	8,07	8,84
v tom prémie a odmeny mesačné	5,39	5,29	6,62	6,24	5,91
prémie a odmeny za dlhšie obdobie	2,71	1,72	1,92	1,83	2,93
príplatky a doplatky, mzdové zvýhodnenia	4,06	1,04	2,75	3,31	3,81
naturálne mzdy	0,09	0,06	0,09	0,05	0,13
nepravidelné odmeny	2,64	1,14	1,91	2,93	2,89
2. Náhrady mzdy	9,31	8,50	9,28	9,77	9,73
z toho náhrady za výluky a prestoje	0,28	0,33	0,36	0,16	0,12
náhrady za dovolenku	7,16	7,00	7,15	7,70	7,79
náhrady za voľné dni podľa ZP a KZ	1,08	0,54	0,91	1,12	1,23
náhrady za platené sviatky	0,69	0,59	0,80	0,68	0,49
3. Platby do programu sporenia	0,00	0,00	0,00	0,01	0,00
4. Náhrady za pracovnú pohotovosť mimo pracoviska	0,18	0,04	0,06	0,06	0,11
5. Peňažné plnenia zo zisku po zdanení	0,26	0,90	0,24	0,38	0,08
6. Ostatné priame náklady zamestnancom	0,15	0,26	0,18	0,11	0,07
z toho vlastné výrobky predávané so zľavou	0,02	0,14	0,00	0,00	0,00
použitie služob. vozidla pre osobnú potrebu	0,09	0,10	0,16	0,08	0,06
poskytnutie služobného bytu	0,01	0,03	0,00	0,00	0,00
poskytnutie predkupného práva na akcie	0,01	-	-	0,02	0,00
7. Odmeny učňom	0,01	-	0,00	0,00	0,01
8.-15. NEPRIAME NÁKLADY	27,42	26,64	27,08	27,17	27,13
8. Povinné príspevky na sociálne poistenie	24,99	24,88	25,03	25,03	25,01
z toho dôchodkové poistenie	10,08	10,11	10,14	10,13	10,13
nemocenské poistenie	1,01	1,01	1,02	1,01	1,01
zdravotné poistenie	7,19	7,02	7,06	7,15	7,19
poistenie v nezamestnanosti	0,53	0,59	0,59	0,53	0,50
garančný a rezervný fond	3,53	3,55	3,56	3,54	3,53
úrazové poistenie	0,59	0,59	0,59	0,59	0,59
9. Nepovinné príspevky na sociálne poistenie	0,54	0,24	0,30	0,45	0,45
z toho doplnkové dôchodkové poistenie	0,53	0,24	0,28	0,44	0,45
10. Sociálne dávky	0,98	0,97	1,07	0,92	0,93
z toho odstupné	0,34	0,34	0,34	0,35	0,29
náhrada príjmu pri dočasnej prac. neschop.	0,42	0,24	0,35	0,41	0,48
mzdové vyrovnanie za dobu nemoci	0,01	0,00	0,00	0,00	0,01
príspevky na dôchodok a zdrav. starostl.	0,04	0,01	0,01	0,02	0,03
11. Príspevky na sociálne poistenie učňov	0,00	-	0,00	0,00	0,00
12. Sociálne výhody	0,65	0,46	0,56	0,61	0,59
v tom príspevky na stravovanie	0,37	0,39	0,44	0,33	0,29
jubilejné odmeny	0,08	0,01	0,03	0,08	0,08
ostatné príspevky do sociálneho fondu	0,21	0,06	0,09	0,20	0,23
13. Náklady na školenie zamestnancov	0,15	0,07	0,09	0,10	0,10
14. Poplatky a sankcie súvisiace so mzdami	0,00	0,00	0,00	0,00	0,00
15. Ostatné nepriame náklady	0,12	0,01	0,03	0,05	0,04
z toho náklady na nábor zamestnancov	0,03	0,00	0,01	0,02	0,02
16. SUBVENCIE	-0,15	- 0,06	-0,31	-0,07	-0,09

1. pokračovanie T25 / 1ST continuation of table T25

Per cent

Size of reporting unit (number of employees)				Items of labour costs
100 - 249	250 - 499	500 - 999	1000 a viac , and more	
100,00	100,00	100,00	100,00	1-16 TOTAL LABOUR COSTS
99,76	99,71	100,22	99,66	1-12 Compensation of employees
72,82	72,60	72,71	71,71	1-7 DIRECT COSTS
72,26	72,07	72,13	71,23	1-2 Wages and salaries
63,38	63,03	62,89	61,49	1 Direct remuneration and bonuses
46,17	46,24	46,95	44,82	of which: Basic wages and salaries
44,94	44,91	45,27	43,23	of which: wages and salaries in normal work.time
1,24	1,32	1,68	1,60	wages and salaries for overtime
9,65	8,94	7,88	6,90	Bonuses and allowances paid regularly
6,00	5,96	4,56	3,66	of which: bonus. and allow. paid monthly
3,64	2,99	3,32	3,24	bonus. and allow. paid for longer period
5,09	5,46	5,17	5,72	Remuneration and additional payments
0,08	0,05	0,12	0,11	Wages in kind
2,40	2,34	2,76	3,94	Bonuses paid at fixed periods
8,88	9,04	9,24	9,74	2 Payments for days not worked
0,15	0,22	0,21	0,58	of which: payments for working stoppages
6,87	6,91	7,10	6,79	payments for holidays
1,14	1,13	1,09	1,36	payments for leisure time
0,65	0,65	0,69	0,90	payments for public holidays
0,01	0,00	0,00	-	3 Payments to employees' savings schemes
0,17	0,26	0,41	0,32	4 Bonuses for being on call to work outside the workplace
0,22	0,04	0,08	0,03	5 Bonuses based on profit after taxation
0,15	0,22	0,08	0,11	6 Other direct costs for employees
0,00	0,01	0,01	0,00	of which: company products
0,12	0,10	0,06	0,07	company cars
0,01	0,02	0,00	0,00	staff housing
0,00	0,00	0,00	0,02	stock options and share purchase
0,01	0,00	0,01	0,02	7 Wages and salaries of apprentices
27,24	27,49	27,88	28,45	8-15 INDIRECT COSTS
24,74	24,94	25,13	25,15	8 Statutory social security contributions
9,98	10,00	10,04	10,07	of which: retirement pension insurance scheme
0,99	1,00	1,00	1,00	sickness insurance scheme
7,19	7,24	7,30	7,31	health insurance scheme
0,51	0,50	0,54	0,53	unemployment insurance scheme
3,44	3,54	3,57	3,54	guard fund
0,58	0,58	0,59	0,59	occupational accidents insurance schemes
0,49	0,62	0,63	0,93	9 Supplementary social security contributions
0,48	0,61	0,60	0,92	of which: supplementary pension scheme
1,00	0,88	1,03	1,04	10 Employers' imputed social contributions
0,27	0,30	0,39	0,42	of which: payments to employees leaving the enterprise
0,46	0,45	0,48	0,49	compens. for income upon temp. incap. for work
0,02	0,01	0,03	0,01	guaranteed remuner. in the event of sickness
0,05	0,05	0,03	0,09	social contrib. for pensions and health care
0,00	0,00	-	0,00	11 Employers' social contributions for apprentices
0,71	0,67	0,72	0,83	12 Social benefits
0,39	0,36	0,36	0,40	of which: canteens and meal vouchers
0,08	0,08	0,10	0,12	anniversary awards
0,24	0,23	0,26	0,31	other payments to the social fund
0,17	0,18	0,18	0,24	13 Vocational training costs paid by the employer
0,00	0,00	0,00	0,00	14 Taxes paid by the employer
0,13	0,20	0,20	0,25	15 Other expenditures paid by the employer
0,06	0,07	0,05	0,03	of which: recruitment costs
-0,06	-0,09	-0,60	-0,16	16 SUBSIDIES

T26 Štruktúra nákladov práce podľa vybraných druhov vlastníctva
Labour costs structure by selected types of ownership

v %

Položky nákladov práce	Priemer za SR	Druh vlastníctva		
		súkromné tuzemské	družstevné	štátne
		Private inland	Cooperative - owned	State - owned
1.-16. CELKOVÉ NÁKLADY PRÁCE	100,00	100,00	100,00	100,00
1.-12. Náklady súvisiace s výkonom práce	99,88	100,04	99,91	100,08
1.-7. PRIAME NÁKLADY	72,72	73,42	72,62	72,16
1.-2. Mzdy a náhrady mzdy	72,13	72,50	72,20	71,54
1. Mzdy	62,82	63,80	62,70	62,53
v tom základné (tarifné) mzdy a platy	47,94	50,16	46,87	44,84
v tom mzdy v určenom pracovnom čase	46,86	49,22	46,12	43,21
mzdy za nadčasy	1,08	0,94	0,76	1,63
prémie a odmeny	8,10	8,88	11,09	5,21
v tom prémie a odmeny mesačné	5,39	7,07	7,72	3,22
prémie a odmeny za dlhšie obdobie	2,71	1,81	3,36	1,99
príplatky a doplatky, mzdové zvýhodnenia	4,06	3,31	3,73	7,87
naturálne mzdy	0,09	0,03	0,01	0,03
nepravidelné odmeny	2,64	1,43	1,00	4,58
2. Náhrady mzdy	9,31	8,70	9,50	9,01
z toho náhrady za výluky a prestoje	0,28	0,31	0,11	0,05
náhrady za dovolenku	7,16	6,79	6,92	7,24
náhrady za voľné dni podľa ZP a KZ	1,08	0,77	1,10	1,24
náhrady za platené sviatky	0,69	0,79	1,26	0,38
3. Platby do programu sporenia	0,00	0,00	0,01	0,00
4. Náhrady za pracovnú pohotovosť mimo pracoviska	0,18	0,07	0,08	0,50
5. Peňažné plnenia zo zisku po zdanení	0,26	0,69	0,29	0,06
6. Ostatné priame náklady zamestnancom	0,15	0,14	0,03	0,07
z toho vlastné výrobky predávané so zľavou	0,02	0,07	0,00	0,00
použitie služob. vozidla pre osobnú potrebu	0,09	0,06	0,01	0,04
poskytnutie služobného bytu	0,01	0,01	0,00	0,02
poskytnutie predkupného práva na akcie	0,01	-	-	-
7. Odmeny učňom	0,01	0,01	0,01	0,00
8.-15. NEPRIAME NÁKLADY	27,42	26,78	27,40	28,19
8. Povinné príspevky na sociálne poistenie	24,99	24,94	25,09	24,96
z toho dôchodkové poistenie	10,08	10,10	10,27	10,23
nemocenské poistenie	1,01	1,01	1,01	1,01
zdravotné poistenie	7,19	7,03	7,20	7,23
poistenie v nezamestnanosti	0,53	0,58	0,46	0,49
garančný a rezervný fond	3,53	3,57	3,57	3,42
úrazové poistenie	0,59	0,59	0,60	0,56
9. Nepovinné príspevky na sociálne poistenie	0,54	0,26	0,52	1,01
z toho doplnkové dôchodkové poistenie	0,53	0,25	0,51	0,99
10. Sociálne dávky	0,98	0,93	0,86	1,09
z toho odstupné	0,34	0,22	0,31	0,39
náhrada príjmu pri dočasnej prac. neschop.	0,42	0,36	0,38	0,51
mzdové vyrovnanie za dobu nemoci	0,01	0,00	0,00	0,03
príspevky na dôchodok a zdrav. starostl.	0,04	0,01	0,04	0,10
11. Príspevky na sociálne poistenie učňov	0,00	-	0,00	0,00
12. Sociálne výhody	0,65	0,50	0,82	0,86
v tom príspevky na stravovanie	0,37	0,39	0,51	0,39
jubilejné odmeny	0,08	0,02	0,06	0,12
ostatné príspevky do sociálneho fondu	0,21	0,09	0,25	0,35
13. Náklady na školenie zamestnancov	0,15	0,10	0,08	0,17
14. Poplatky a sankcie súvisiace so mzdami	0,00	0,00	0,00	0,00
15. Ostatné nepriame náklady	0,12	0,05	0,04	0,10
z toho náklady na nábor zamestnancov	0,03	0,01	0,00	0,01
16. SUBVENCIE	-0,15	-0,19	-0,02	-0,35

1. pokračovanie T26 / 1ST continuation of table T26

Per cent

Type of ownership				Items of labour costs
vlastníctvo územnej samosprávy	vlastníctvo združ., polit. strán a cirkví	zahraničné	medzinár. s prevažujúcim súkromným sektorom	
Municipality - owned	Ownership of associations	Foreign	International - private	
100,00	100,00	100,00	100,00	1-16 TOTAL LABOUR COSTS
99,98	100,02	99,63	99,66	1-12 Compensation of employees
72,33	73,16	72,35	72,66	1-7 DIRECT COSTS
72,16	73,06	71,85	72,17	1-2 Wages and salaries
61,07	62,60	62,42	63,22	1 Direct remuneration and bonuses
49,43	51,56	46,61	46,55	of which: Basic wages and salaries
48,39	50,86	45,54	45,53	of which: wages and salaries in normal work.time
1,04	0,70	1,08	1,02	wages and salaries for overtime
3,97	4,02	9,49	10,71	Bonuses and allowances paid regularly
2,38	1,99	5,75	5,96	of which: bonus. and allow. paid monthly
1,59	2,03	3,74	4,75	bonus. and allow. paid for longer period
3,10	4,83	3,42	3,79	Remuneration and additional payments
0,03	0,01	0,21	0,11	Wages in kind
4,54	2,18	2,68	2,06	Bonuses paid at fixed periods
11,09	10,46	9,43	8,95	2 Payments for days not worked
0,05	0,13	0,54	0,24	of which: payments for working stoppages
8,84	8,64	6,80	6,91	payments for holidays
1,48	1,28	1,19	1,03	payments for leisure time
0,51	0,36	0,79	0,70	payments for public holidays
0,00	0,00	0,00	0,01	3 Payments to employees' savings schemes
0,14	0,10	0,18	0,14	4 Bonuses for being on call to work outside the workplace
0,00	-	0,02	0,18	5 Bonuses based on profit after taxation
0,01	0,00	0,28	0,15	6 Other direct costs for employees
0,00	-	0,01	0,02	of which: company products
0,00	0,00	0,20	0,11	company cars
0,00	0,00	0,01	0,01	staff housing
-	-	0,03	0,00	stock options and share purchase
0,01	0,00	0,01	0,01	7 Wages and salaries of apprentices
27,76	26,95	27,73	27,37	8-15 INDIRECT COSTS
25,02	25,21	25,03	24,98	8 Statutory social security contributions
10,25	10,27	9,95	9,87	of which: retirement pension insurance scheme
1,02	1,03	0,99	1,00	sickness insurance scheme
7,18	7,07	7,30	7,33	health insurance scheme
0,46	0,52	0,54	0,54	unemployment insurance scheme
3,49	3,66	3,54	3,57	guard fund
0,59	0,59	0,60	0,59	occupational accidents insurance schemes
0,69	0,19	0,57	0,59	9 Supplementary social security contributions
0,69	0,15	0,56	0,58	of which: supplementary pension scheme
1,12	0,97	1,00	0,84	10 Employers' imputed social contributions
0,48	0,21	0,46	0,26	of which: payments to employees leaving the enterprise
0,55	0,47	0,41	0,39	compens. for income upon temp. incap. for work
0,00	0,00	0,02	0,01	guaranteed remuner. in the event of sickness
0,06	0,01	0,03	0,04	social contrib. for pensions and health care
0,00	-	0,00	0,00	11 Employers' social contributions for apprentices
0,82	0,49	0,68	0,59	12 Social benefits
0,29	0,36	0,38	0,30	of which: canteens and meal vouchers
0,17	0,07	0,08	0,07	anniversary awards
0,36	0,07	0,22	0,23	other payments to the social fund
0,07	0,05	0,22	0,19	13 Vocational training costs paid by the employer
0,00	0,00	0,00	0,00	14 Taxes paid by the employer
0,03	0,03	0,23	0,19	15 Other expenditures paid by the employer
0,00	0,00	0,06	0,06	of which: recruitment costs
-0,08	-0,10	-0,08	-0,04	16 SUBSIDIES

T27 Štruktúra nákladov práce podľa vybraných právnych foriem
Labour costs structure selected legal types of organization

v %

Položky nákladov práce	Priemer za SR	Právna forma		
		verejná obchodná spoločnosť	spoločnosť s ručením obmedzeným	akciová spoločnosť
		Public commercial company	Limited liability company	Joint stock company
1.-16. CELKOVÉ NÁKLADY PRÁCE	100,00	100,00	100,00	100,00
1.-12. Náklady súvisiace s výkonom práce	99,88	99,03	99,86	99,79
1.-7. PRIAME NÁKLADY	72,72	71,99	73,07	72,17
1.-2. Mzdy a náhrady mzdy	72,13	71,57	72,43	71,27
1. Mzdy	62,82	62,71	63,61	61,62
v tom základné (tarifné) mzdy a platy	47,94	51,96	49,03	44,85
v tom mzdy v určenom pracovnom čase	46,86	51,82	48,00	43,73
mzdy za nadčasy	1,08	0,14	1,02	1,12
prémie a odmeny	8,10	1,04	9,53	9,22
v tom prémie a odmeny mesačné	5,39	0,95	6,72	5,47
prémie a odmeny za dlhšie obdobie	2,71	0,09	2,81	3,75
príplatky a doplatky, mzdové zvýhodnenia	4,06	9,69	3,28	4,20
naturálne mzdy	0,09	-	0,12	0,06
nepravidelné odmeny	2,64	0,02	1,65	3,28
2. Náhrady mzdy	9,31	8,87	8,82	9,66
z toho náhrady za výluky a prestoje	0,28	0,06	0,30	0,54
náhrady za dovolenku	7,16	7,40	6,78	6,93
náhrady za voľné dni podľa ZP a KZ	1,08	1,17	0,93	1,16
náhrady za platené sviatky	0,69	0,13	0,74	0,92
3. Platby do programu sporenia	0,00	-	0,01	0,00
4. Náhrady za pracovnú pohotovosť mimo pracoviska	0,18	0,00	0,08	0,36
5. Peňažné plnenia zo zisku po zdanení	0,26	-	0,37	0,29
6. Ostatné priame náklady zamestnancom	0,15	0,32	0,18	0,23
z toho vlastné výrobky predávané so zľavou	0,02	-	0,04	0,01
použitie služob. vozidla pre osobnú potrebu	0,09	0,32	0,10	0,16
poskytnutie služobného bytu	0,01	-	0,01	0,01
poskytnutie predkupného práva na akcie	0,01	-	0,01	0,02
7. Odmeny učňom	0,01	0,09	0,01	0,01
8.-15. NEPRIAME NÁKLADY	27,42	28,01	27,04	28,09
8. Povinné príspevky na sociálne poistenie	24,99	25,52	25,05	24,81
z toho dôchodkové poistenie	10,08	10,20	10,06	9,89
nemocenské poistenie	1,01	1,02	1,01	0,99
zdravotné poistenie	7,19	7,20	7,16	7,25
poistenie v nezamestnanosti	0,53	0,43	0,57	0,51
garančný a rezervný fond	3,53	3,93	3,57	3,53
úrazové poistenie	0,59	0,59	0,59	0,59
9. Nepovinné príspevky na sociálne poistenie	0,54	0,00	0,36	0,77
z toho doplnkové dôchodkové poistenie	0,53	0,00	0,35	0,76
10. Sociálne dávky	0,98	1,08	0,90	1,10
z toho odstupné	0,34	0,13	0,27	0,47
náhrada príjmu pri dočasnej prac. neschop.	0,42	0,74	0,39	0,40
mzdové vyrovnanie za dobu nemoci	0,01	-	0,01	0,01
príspevky na dôchodok a zdrav. starostl.	0,04	-	0,02	0,08
11. Príspevky na sociálne poistenie učňov	0,00	-	0,00	0,00
12. Sociálne výhody	0,65	0,44	0,49	0,94
v tom príspevky na stravovanie	0,37	0,20	0,33	0,50
jubilejné odmeny	0,08	-	0,04	0,10
ostatné príspevky do sociálneho fondu	0,21	0,24	0,12	0,34
13. Náklady na školenie zamestnancov	0,15	0,31	0,11	0,29
14. Poplatky a sankcie súvisiace so mzdami	0,00	0,00	0,00	0,00
15. Ostatné nepriame náklady	0,12	0,66	0,13	0,18
z toho náklady na nábor zamestnancov	0,03	0,08	0,04	0,04
16. SUBVENCIE	-0,15	-	-0,11	-0,26

1. pokračovanie T27 / 1ST continuation of table T27

Per cent

Legal type of organization				Items of labour costs
družstvo	štátny podnik	rozpočtová organizácia	príspevková organizácia	
Agricultural cooperative	State enterprise	Budgetary organization	Subsidised organization	
100,00	100,00	100,00	100,00	1-16 TOTAL LABOUR COSTS
99,91	99,10	99,96	100,39	1-12 Compensation of employees
72,71	69,85	72,55	73,10	1-7 DIRECT COSTS
72,30	69,20	72,24	72,63	1-2 Wages and salaries
62,84	58,13	62,45	62,68	1 Direct remuneration and bonuses
47,15	41,46	48,25	48,79	of which: Basic wages and salaries
46,39	40,33	47,54	45,57	of which: wages and salaries in normal work.time
0,77	1,13	0,72	3,22	wages and salaries for overtime
10,82	8,49	3,05	3,02	Bonuses and allowances paid regularly
7,82	7,43	1,73	2,26	of which: bonus. and allow. paid monthly
3,01	1,06	1,33	0,76	bonus. and allow. paid for longer period
3,83	5,77	5,26	7,70	Remuneration and additional payments
0,01	0,01	0,05	0,04	Wages in kind
1,01	2,41	5,82	3,14	Bonuses paid at fixed periods
9,46	11,06	9,80	9,95	2 Payments for days not worked
0,05	0,13	0,04	0,05	of which: payments for working stoppages
6,90	7,03	8,08	8,17	payments for holidays
1,10	2,28	1,32	1,27	payments for leisure time
1,32	1,62	0,19	0,25	payments for public holidays
0,01	-	0,00	0,00	3 Payments to employees' savings schemes
0,08	0,40	0,27	0,44	4 Bonuses for being on call to work outside the workplace
0,28	0,17	-	-	5 Bonuses based on profit after taxation
0,03	0,07	0,03	0,00	6 Other direct costs for employees
0,01	0,00	-	0,00	of which: company products
0,00	0,07	-	0,00	company cars
0,00	-	0,02	0,00	staff housing
-	-	-	-	stock options and share purchase
0,01	0,00	-	0,02	7 Wages and salaries of apprentices
27,31	30,16	27,48	27,39	8-15 INDIRECT COSTS
25,13	25,19	24,75	25,19	8 Statutory social security contributions
10,31	10,06	10,29	10,32	of which: retirement pension insurance scheme
1,01	1,01	1,01	1,03	sickness insurance scheme
7,19	7,37	7,14	7,24	health insurance scheme
0,47	0,48	0,44	0,46	unemployment insurance scheme
3,56	3,59	3,29	3,50	guard fund
0,60	0,59	0,55	0,59	occupational accidents insurance schemes
0,44	2,05	0,73	0,67	9 Supplementary social security contributions
0,44	1,91	0,73	0,67	of which: supplementary pension scheme
0,88	1,21	1,05	0,80	10 Employers' imputed social contributions
0,33	0,62	0,35	0,24	of which: payments to employees leaving the enterprise
0,39	0,58	0,59	0,48	compens. for income upon temp. incap. for work
0,00	-	0,03	0,00	guaranteed remuner. in the event of sickness
0,04	0,01	0,06	0,05	social contrib. for pensions and health care
0,00	-	-	0,00	11 Employers' social contributions for apprentices
0,74	0,80	0,87	0,62	12 Social benefits
0,48	0,22	0,39	0,20	of which: canteens and meal vouchers
0,05	0,26	0,13	0,14	anniversary awards
0,21	0,32	0,35	0,29	other payments to the social fund
0,07	0,48	0,05	0,05	13 Vocational training costs paid by the employer
0,00	-	0,00	0,00	14 Taxes paid by the employer
0,04	0,43	0,01	0,05	15 Other expenditures paid by the employer
0,00	0,02	0,00	0,01	of which: recruitment costs
-0,02	-0,01	- 0,02	-0,49	16 SUBSIDIES

T28 Dynamika vybraných položiek nákladov práce
Dynamics of selected labour cost items

Položky nákladov práce	Mesačné náklady práce (EUR/zam./mes.)			Hodinové náklady práce (EUR/hod.)		
	Monthly labour costs (EUR/emp./month)			Hourly labour costs (EUR/hour)		
	2021	2022	index 2021 = 100	2021	2022	index 2021 = 100
1.-16. CELKOVÉ NÁKLADY PRÁCE	1 804	1 987	110,2	13,56	14,56	107,3
1.-12. Náklady súvisiace s výkonom práce	1 843	1 985	107,7	13,86	14,54	104,9
1.-7. PRIAME NÁKLADY	1 343	1 445	107,6	10,10	10,59	104,8
1.-2. Mzdy a náhrady mzdy	1 331	1 434	107,7	10,01	10,50	104,9
1. Mzdy	1 150	1 249	108,5	8,65	9,15	105,8
v tom základné (tarifné) mzdy a platy	888	953	107,4	6,67	6,98	104,6
v tom mzdy v určenom pracovnom čase	868	931	107,3	6,53	6,82	104,5
mzdy za nadčasy	19	22	111,1	0,15	0,16	108,3
prémie a odmeny	137	161	117,8	1,03	1,18	114,8
v tom prémie a odmeny mesačné	93	107	115,6	0,70	0,78	112,7
prémie a odmeny za dlhšie obdobie	44	54	122,4	0,33	0,40	119,2
príplatky a doplatky, mzdové zvýhodnenia	76	81	106,8	0,57	0,59	104,0
naturálne mzdy	1	2	144,3	0,01	0,01	140,6
nepravidelné odmeny	50	52	105,9	0,37	0,38	103,2
2. Náhrady mzdy	181	185	102,4	1,36	1,36	99,8
z toho náhrady za výluky a prestoje	17	6	32,6	0,13	0,04	31,8
náhrady za dovolenku	130	142	109,6	0,98	1,04	106,8
náhrady za voľné dni podľa ZP a KZ	18	21	116,8	0,14	0,16	113,8
náhrady za platené sviatky	13	14	108,2	0,09	0,10	105,5
3. Platby do programu sporenia	0	0	50,1	0,00	0,00	48,8
4. Náhrady za pracovnú pohotovosť mimo pracoviska	4	4	88,4	0,03	0,03	86,1
5. Peňažné plnenia zo zisku po zdanení	6	5	90,4	0,04	0,04	88,1
6. Ostatné priame náklady zamestnancom	2	3	124,4	0,02	0,02	121,2
z toho vlastné výrobky predávané so zľavou	0	0	182,5	0,00	0,00	177,8
použitie služieb, vozidla pre osobnú potrebu	2	2	114,8	0,01	0,01	111,9
poskytnutie služobného bytu	0	0	126,1	0,00	0,00	122,9
poskytnutie predkupného práva na akcie	0	0	-	0,00	0,00	-
7. Odmeny učňom	0	0	140,0	0,00	0,00	136,4
8.-15. NEPRIAME NÁKLADY	505	545	108,0	3,80	3,99	105,2
8. Povinné príspevky na sociálne poistenie	465	497	106,7	3,50	3,64	104,0
z toho dôchodkové poistenie	187	200	107,1	1,41	1,47	104,4
nemocenské poistenie	19	20	107,2	0,14	0,15	104,5
zdravotné poistenie	133	143	107,6	1,00	1,05	104,9
poistenie v nezamestnanosti	13	11	84,4	0,09	0,08	82,2
garančný a rezervný fond	65	70	107,8	0,49	0,51	105,1
úrazové poistenie	11	12	107,7	0,08	0,09	104,9
9. Nepovinné príspevky na sociálne poistenie	10	11	105,8	0,08	0,08	103,1
z toho doplnkové dôchodkové poistenie	10	10	105,7	0,07	0,08	103,0
10. Sociálne dávky	13	19	154,4	0,09	0,14	150,5
z toho odstupné	6	7	104,5	0,05	0,05	101,8
náhrada príjmu pri dočasnej prac. neschop.	5	8	180,1	0,04	0,06	175,5
mzdové vyrovnanie za dobu nemoci	0	0	90,9	0,00	0,00	88,6
príspevky na dôchodok a zdrav. starostl.	1	1	110,4	0,01	0,01	107,6
11. Príspevky na sociálne poistenie učňov	0	0	1741,5	0,00	0,00	1697,0
12. Sociálne výhody	12	13	108,1	0,09	0,10	105,4
v tom príspevky na stravovanie	7	7	111,3	0,05	0,05	108,4
jubilejné odmeny	1	2	105,3	0,01	0,01	102,6
ostatné príspevky do sociálneho fondu	4	4	104,0	0,03	0,03	101,4
13. Náklady na školenie zamestnancov	2	3	117,6	0,02	0,02	114,6
14. Poplatky a sankcie súvisiace so mzdami	0	0	238,6	0,00	0,00	232,5
15. Ostatné nepriame náklady	2	2	96,4	0,02	0,02	93,9
z toho náklady na nábor zamestnancov	0	1	128,7	0,00	0,00	125,4
16. SUBVENCIE	- 44	- 3	6,7	- 0,33	- 0,02	6,53

1. pokračovanie T28 / 1st continuation of table T28

Štruktúra nákladov práce (%)		Items of labour costs
Structure of labour costs Per cent		
2021	2022	
100,00	100,00	1-16 TOTAL LABOUR COSTS
102,17	99,88	1-12 Compensation of employees
74,46	72,72	1-7 DIRECT COSTS
73,78	72,13	1-2 Wages and salaries
63,76	62,82	1 Direct remuneration and bonuses
49,19	47,94	of which: Basic wages and salaries
48,12	46,86	of which: wages and salaries in normal work.time
1,07	1,08	wages and salaries for overtime
7,58	8,10	Bonuses and allowances paid regularly
5,13	5,39	of which: bonus. and allow. paid monthly
2,44	2,71	bonus. and allow. paid for longer period
4,18	4,06	Remuneration and additional payments
0,07	0,09	Wages in kind
2,75	2,64	Bonuses paid at fixed periods
10,01	9,31	2 Payments for days not worked
0,95	0,28	of which: payments for working stoppages
7,20	7,16	payments for holidays
1,02	1,08	payments for leisure time
0,70	0,69	payments for public holidays
0,01	0,00	3 Payments to employees' savings schemes
0,22	0,18	4 Bonuses for being on call to work outside the workplace
0,32	0,26	5 Bonuses based on profit after taxation
0,13	0,15	6 Other direct costs for employees
0,01	0,02	of which: company products
0,09	0,09	company cars
0,01	0,01	staff housing
0,00	0,01	stock options and share purchase
0,01	0,01	7 Wages and salaries of apprentices
27,98	27,42	8-15 INDIRECT COSTS
25,79	24,99	8 Statutory social security contributions
10,36	10,08	of which: retirement pension insurance scheme
1,03	1,01	sickness insurance scheme
7,36	7,19	health insurance scheme
0,70	0,53	unemployment insurance scheme
3,61	3,53	guard fund
0,60	0,59	occupational accidents insurance schemes
0,56	0,54	9 Supplementary social security contributions
0,55	0,53	of which: supplementary pension scheme
0,70	0,98	10 Employers' imputed social contributions
0,36	0,34	of which: payments to employees leaving the enterprise
0,26	0,42	compens. for income upon temp. incap. for work
0,01	0,01	guaranteed remuner. in the event of sickness
0,04	0,04	social contrib. for pensions and health care
0,00	0,00	11 Employers' social contributions for apprentices
0,67	0,65	12 Social benefits
0,36	0,37	of which: canteens and meal vouchers
0,08	0,08	anniversary awards
0,22	0,21	other payments to the social fund
0,14	0,15	13 Vocational training costs paid by the employer
0,00	0,00	14 Taxes paid by the employer
0,14	0,12	15 Other expenditures paid by the employer
0,02	0,03	of which: recruitment costs
- 2,44	- 0,15	16 SUBSIDIES

T29 Dynamika nákladov práce podľa ekonomickej činnosti
Dynamics of labour costs by economic activity

Ekonomická aktivita	Mesačné náklady práce (EUR/zam./mes.)			Hodinové náklady práce (EUR/hod.)			Economic activity
	Monthly labour costs (EUR/employee/month)			Hourly labour costs (EUR/hour)			
	2021	2022	index 2021 = 100	2021	2022	index 2021 = 100	
Priemer za SR	1 804	1 987	110,2	13,56	14,56	107,3	Average of the SR
A Poľnohosp., lesníctvo a rybolov	1 488	1 630	109,5	10,44	11,53	110,5	A Agriculture, forestry and fishing
B Ťažba a dobývanie	1 962	2 186	111,4	14,87	16,83	113,2	B Mining and quarrying
C Priemyselná výroba	1 802	1 993	110,6	13,61	14,91	109,5	C Manufacturing
D Dodávka elekt., plynu, pary	2 872	3 037	105,7	21,26	22,27	104,7	D Electricity, gas supply
E Dodávka vody, odpady	1 647	1 730	105,0	12,06	12,75	105,6	E Water supply, waste
F Stavebníctvo	1 449	1 616	111,5	10,84	11,79	108,7	F Construction
G Veľkoobchod a maloobchod	1 664	1 951	117,3	12,30	13,71	111,4	G Wholesale retail trade
H Doprava a skladovanie	1 631	1 836	112,6	11,80	12,89	109,3	H Transportation, storage
I Ubytov. a stravov. služby	847	1 197	141,3	7,84	8,95	114,1	I Accommod., food services
J Informácie a komunikácia	3 144	3 296	104,8	21,44	22,51	105,0	J Information, communication
K Finanč. a poisťov. činnosti	3 100	3 351	108,1	22,28	24,30	109,1	K Financ., insur. activities
L Čin. v obl. nehnuteľností	1 686	1 956	116,0	11,91	13,83	116,1	L Real estate activities
M Odborné, vedec.a techn. čin.	2 097	2 323	110,8	15,01	16,36	109,0	M Profession., techn. activ.
N Administratívne služby	1 424	1 590	111,6	10,69	11,32	105,9	N Administrative services
O Verej. správa, soc. zabezp.	2 019	2 106	104,4	15,41	16,09	104,4	O Public admin., soc. sec.
P Vzdelávanie	1 786	1 820	101,9	14,80	14,78	99,9	P Education
Q Zdravotníctvo, soc.pomoc	2 074	2 201	106,1	15,11	15,92	105,4	Q Health, soc. work activ.
R Umenie, zábava, rekreácia	1 456	1 710	117,4	12,20	12,41	101,8	R Arts, recreation
S Ostatné činnosti	1 340	1 538	114,8	9,88	10,81	109,4	S Other service activities

T30 Dynamika nákladov práce podľa krajov
Dynamics of labour costs by regions

Kraj	Mesačné náklady práce (EUR/zam./mes.)			Hodinové náklady práce (EUR/hod.)			Region
	Monthly labour costs (EUR/employee/month)			Hourly labour costs (EUR/hour)			
	2021	2022	index 2021 = 100	2021	2022	index 2021 = 100	
Priemer za SR	1 804	1 987	110,2	13,56	14,56	107,3	Average of the SR
Bratislavský	2 198	2 447	111,3	16,21	17,54	108,2	Bratislava
Trnavský	1 681	1 842	109,5	12,55	13,53	107,8	Trnava
Trenčiansky	1 700	1 860	109,4	12,97	13,91	107,2	Trenčín
Nitriansky	1 631	1 845	113,1	12,13	13,54	111,6	Nitra
Žilinský	1 641	1 859	113,3	12,62	13,99	110,8	Žilina
Banskobystrický	1 621	1 763	108,8	12,12	12,91	106,5	Banská Bystrica
Prešovský	1 449	1 588	109,6	11,13	11,70	105,1	Prešov
Košický	1 723	1 848	107,3	13,18	13,58	103,1	Košice

[DATAcube.np1101rr](#)

T31 Dynamika nákladov práce podľa veľkosti organizácie
Dynamics of labour costs by size of reporting unit

Veľkosť organizácie	Mesačné náklady práce (EUR/zam./mes.)			Hodinové náklady práce (EUR/hod.)			Size of reporting unit
	Monthly labour costs (EUR/employee/month)			Hourly labour costs (EUR/hour)			
	2021	2022	index 2021 = 100	2021	2022	index 2021 = 100	
Priemer za SR	1 804	1 987	110,2	13,56	14,56	107,3	Average of the SR
1-9	1 423	1 623	114,1	10,59	11,51	108,7	1- 9
10-19	1 433	1 702	118,8	10,95	12,35	112,8	10 - 19
20-49	1 692	1 859	109,9	12,85	13,73	106,8	20 - 49
50-99	1 807	1 935	107,1	13,79	14,40	104,4	50 - 99
100-249	1 947	2 128	109,3	14,49	15,54	107,3	100 - 249
250-499	1 954	2 182	111,6	14,62	15,92	108,9	250 - 499
500-999	2 017	2 190	108,6	15,07	16,06	106,6	500 - 999
1000 a viac	2 244	2 418	107,8	16,83	18,17	107,9	1000 and more

T32 Dynamika nákladov práce podľa vybraných druhov vlastníctva
Dynamics of labour costs by selected types of ownership

Druh vlastníctva	Mesačné náklady práce (EUR/zam./mes.)			Hodinové náklady práce (EUR/hod.)			Type of ownership
	Monthly labour costs (EUR/employee/month)			Hourly labour costs (EUR/hour)			
	2021	2022	index 2021 = 100	2021	2022	index 2021 = 100	
Priemer za SR	1 804	1 987	110,2	13,56	14,56	107,3	Average of the SR
Súkromné tuzemské	1 431	1 655	115,7	10,69	11,80	110,4	Private inland
Družstevné	1 533	1 670	108,9	10,77	11,96	111,1	Cooperative - owned
Štátne	2 199	2 342	106,5	16,74	17,84	106,6	State - owned
Vlastn. územnej samosprávy	1 667	1 753	105,2	13,25	13,66	103,1	Municipality - owned
Vlastn. združ., polit. strán a cirkví	1 476	1 614	109,3	11,13	12,28	110,3	Ownership of associations
Zahraničné	2 182	2 420	110,9	16,25	17,73	109,1	Foreign
Medzinár. s prevaž. súkrom. sekt.	2 199	2 422	110,1	16,13	17,28	107,1	International - private

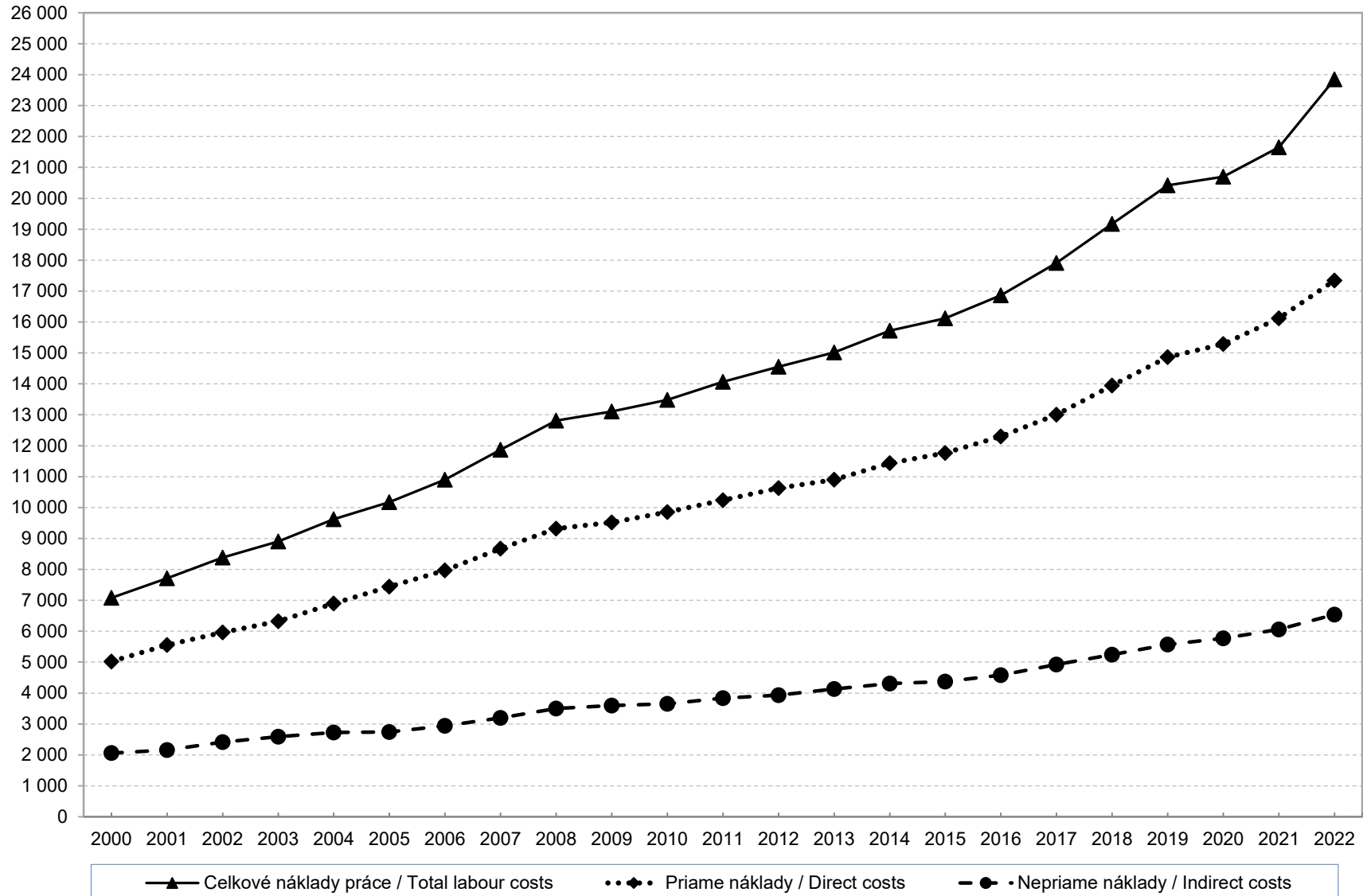
T33 Dynamika nákladov práce podľa vybraných právnych foriem
Dynamics of labour costs by selected legal types of organization

Právna forma	Mesačné náklady práce (EUR/zam./mes.)			Hodinové náklady práce (EUR/hod.)			Legal type of organization
	Monthly labour costs (EUR/employee/month)			Hourly labour costs (EUR/hour)			
	2021	2022	index 2021 = 100	2021	2022	index 2021 = 100	
Priemer za SR	1 804	1 987	110,2	13,56	14,56	107,3	Average of the SR
Verejná obchodná spoločnosť	1 520	1 631	107,3	11,49	12,14	105,7	Public commercial company
Spoločnosť s ruč. obmedzeným	1 673	1 899	113,6	12,47	13,63	109,3	Limited liability company
Akciová spoločnosť	2 077	2 322	111,8	15,42	16,92	109,7	Joint stock company
Poľnohospodárske družstvo	1 492	1 638	109,8	10,46	11,66	111,4	Agricultural cooperative
Štátny podnik	1 842	2 103	114,2	14,29	16,13	112,8	State enterprise
Rozpočtová organizácia	1 933	1 985	102,7	15,63	15,92	101,8	Budgetary organization
Príspevková organizácia	2 022	2 121	104,9	15,29	15,87	103,8	Subsidised organization

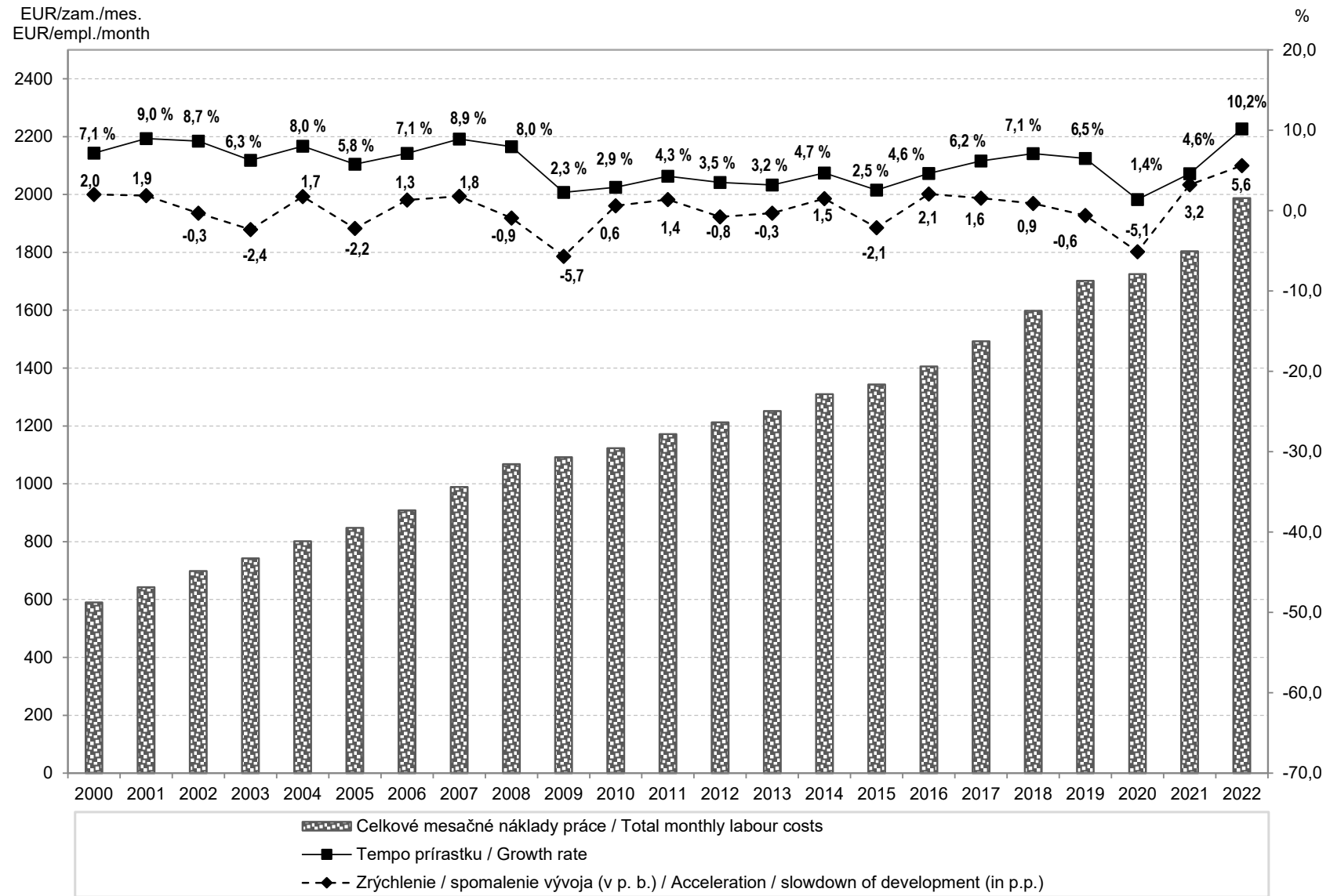
GRAFICKÁ ČASŤ
GRAPHS

G1 Vývoj ročných nákladov práce na zamestnanca v rokoch 2000 - 2022 Development of annual labour costs per employee from 2000 - 2022

EUR/zam.
EUR/emp.

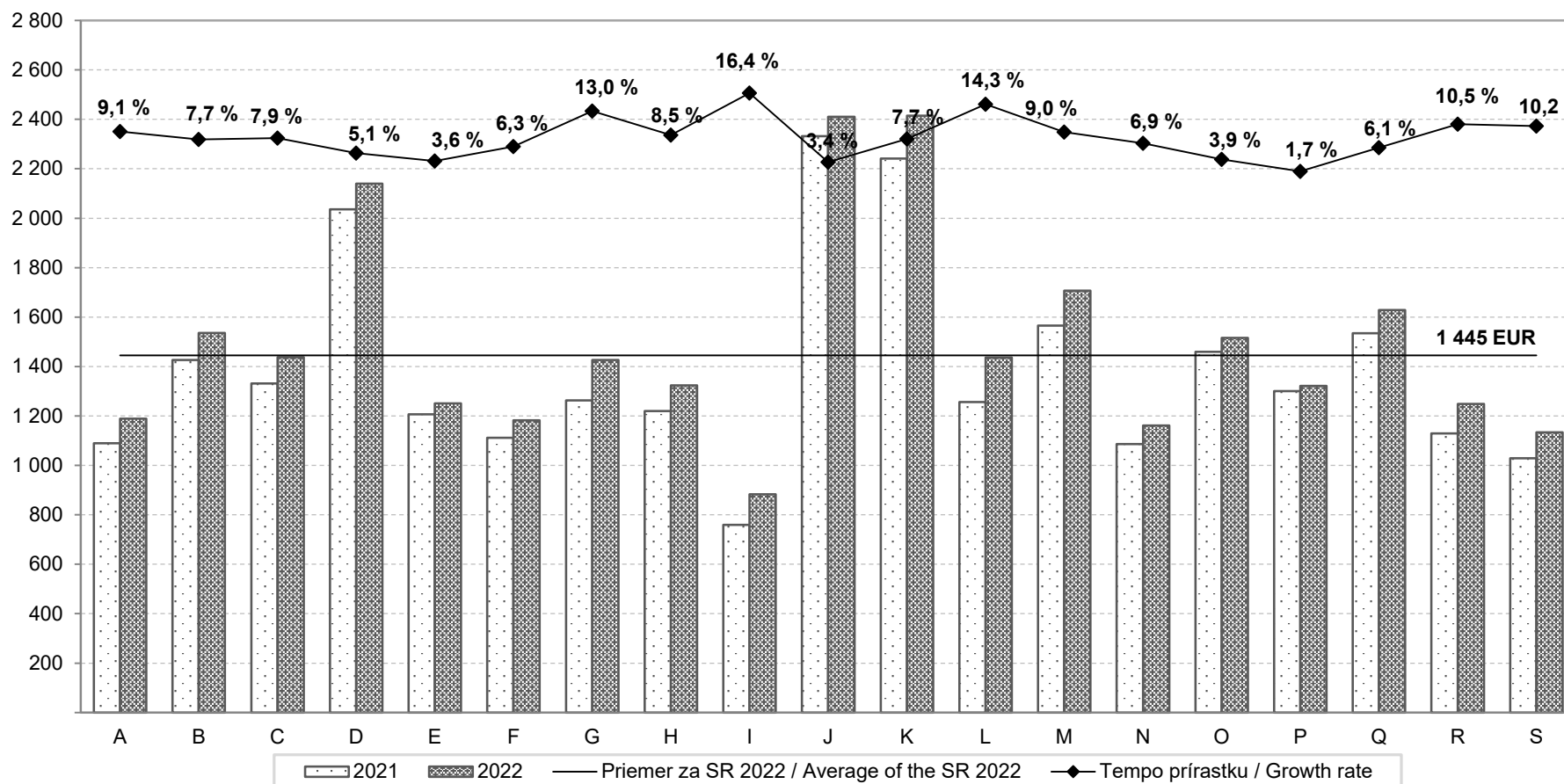


G2 Vývoj mesačných nákladov práce na zamestnanca v rokoch 2000 - 2022 Development of monthly labour costs per employee from 2000 - 2022



G3 Dynamika priamych mesačných nákladov práce na zamestnanca podľa ekonomickej činnosti Dynamics of direct monthly labour costs per employee by economic activity

EUR/zam./mes.
EUR/emp./month



A Pôdohospodárstvo
Agriculture

B Ťažba a dobývanie
Mining and quarrying

C Priemyselná výroba
Manufacturing

D Dod. elektriny, plynu, pary
Electricity, gas, supply

E Dodávka vody, odpady
Water supply, waste

F Stavebníctvo
Construction

G Veľkoobchod a maloobchod
Wholesale, retail trade

H Doprava a skladovanie
Transportation, storage

I Ubytov., stravov. služby
Accommodation, food services

J Informácie a komunikácia
Information, communication

K Finančné a poisťovnícke činnosti
Financial, insurance activities

L Činnosti v oblasti nehnuteľností
Real estate activities

M Odborné, vedecké a technické činnosti
Professional, technical activities

N Administratívne služby
Administrative services

O Verejná správa, sociálne zabezpečenie
Public administration, social security

P Vzdelávanie
Education

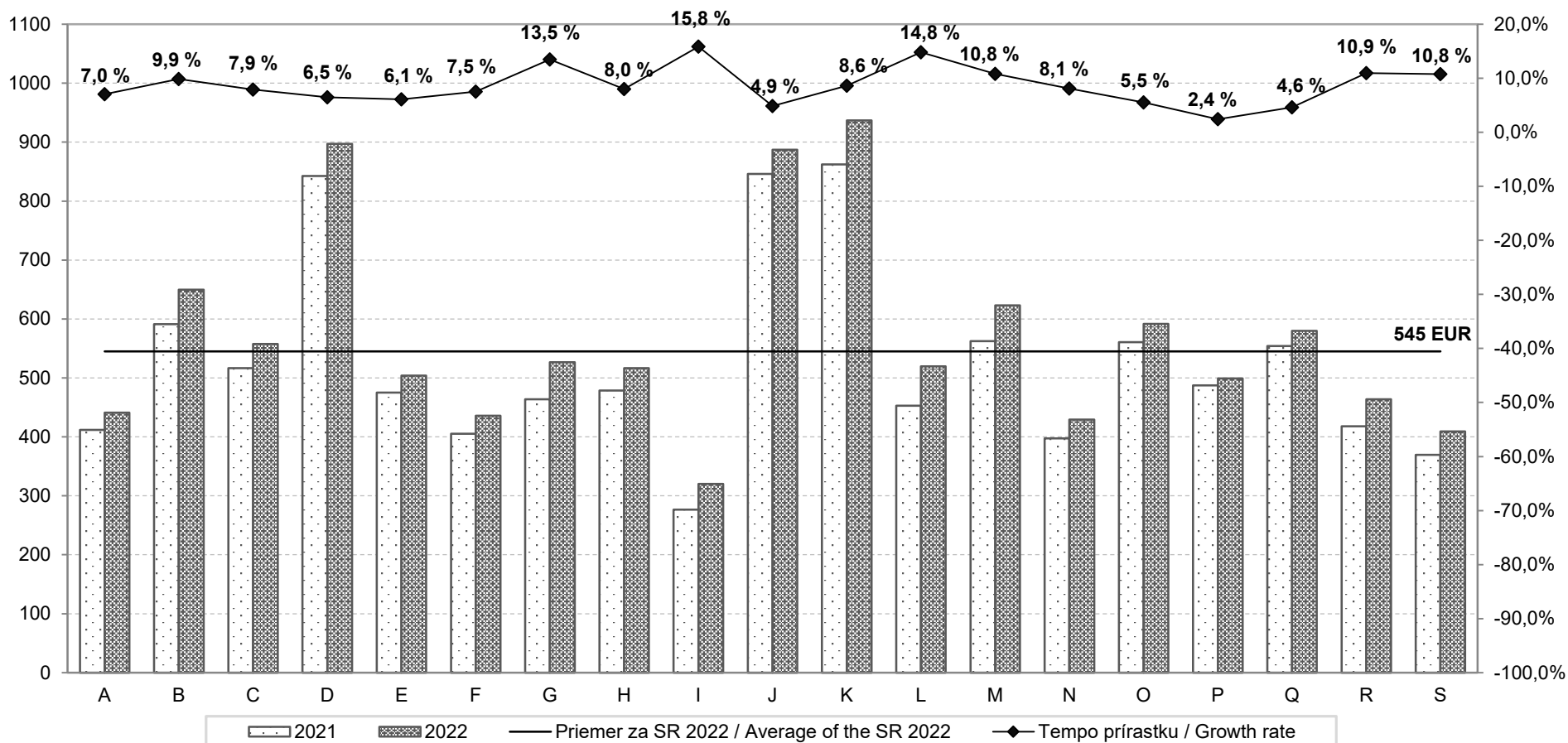
Q Zdravotníctvo
Health, social work activities

R Umenie, zábava, rekreácia
Arts, recreation

S Ostatné činnosti
Other service activities

G4 Dynamika nepriamych mesačných nákladov práce na zamestnanca podľa ekonomickej činnosti **Dynamics of indirect monthly costs per employee by economic activity**

EUR/zam./mes.
EUR/emp./month



A Pôdohospodárstvo
Agriculture

B Ťažba a dobývanie
Mining and quarrying

C Priemyselná výroba
Manufacturing

D Dod. elektriny, plynu, pary
Electricity, gas, supply

E Dodávka vody, odpady
Water supply, waste

F Stavebníctvo
Construction

G Veľkoobchod a maloobchod
Wholesale, retail trade

H Doprava a skladovanie
Transportation, storage

I Ubytov., stravov. služby
Accomod., food services

J Informácie a komunikácia
Information, communication

K Finanč. a poisťov. činnosti
Financ., insur. activities

L Činnosti v oblasti nehnuteľností
Real estate activities

M Odborné, vedec. a tech. čin.
Profession. techn. activities

N Administratívne služby
Administrative services

O Verejná správa, soc. zabezp.
Public admin., social security

P Vzdelávanie
Education

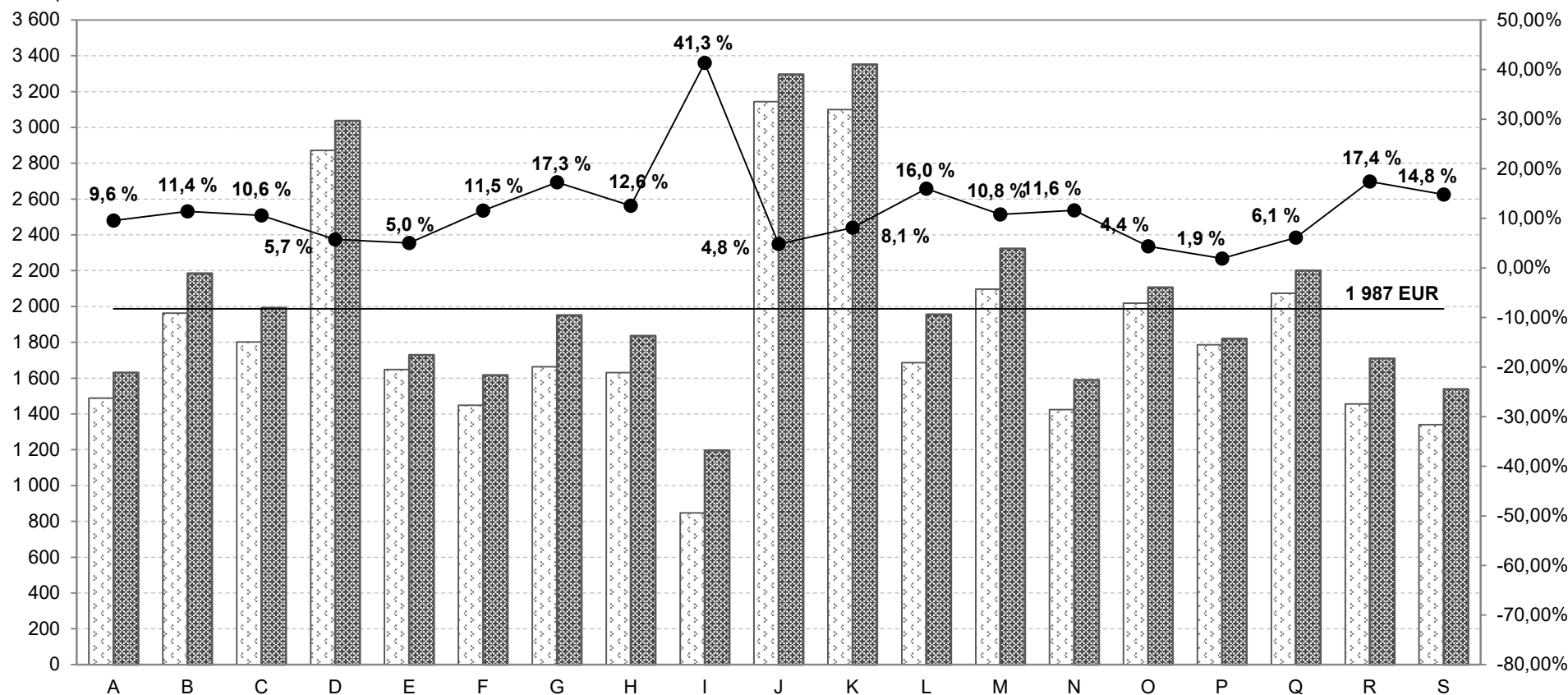
Q Zdravotníctvo
Health, social work activities

R Umenie, zábava, rekreácia
Arts, recreation

S Ostatné činnosti
Other service activities

G5 Dynamika celkových mesačných nákladov práce na zamestnanca podľa ekonomickej činnosti Dynamics of total monthly labour costs per employee by economic activity

EUR/zam./mes.
EUR/emp./zam.



2 021
 2 022
 — Priemer za SR 2022 / Average of the SR 2022
 —●— Tempo prírastku / Growth rate

A Pôdohospodárstvo
Agriculture

B Ťažba a dobývanie
Mining and quarrying

C Priemyselná výroba
Manufacturing

D Dod. elektriny, plynu, pary
Electricity, gas, supply

E Dodávka vody, odpady
Water supply, waste

F Stavebníctvo
Construction

G Veľkoobchod a maloobchod
Wholesale, retail trade

H Doprava a skladovanie
Transportation, storage

I Ubytov., stravov. služby
Accomod., food services

J Informácie a komunikácia
Information, communication

K Finanč. a poisťov. činnosti
Financ., insur. activities

L Činnosti v oblasti nehnuteľností
Real estate activities

M Odborné, vedec. a tech. čin.
Profession. techn. activities

N Administratívne služby
Administrative services

O Verejná správa, soc. zabezp.
Public admin., social security

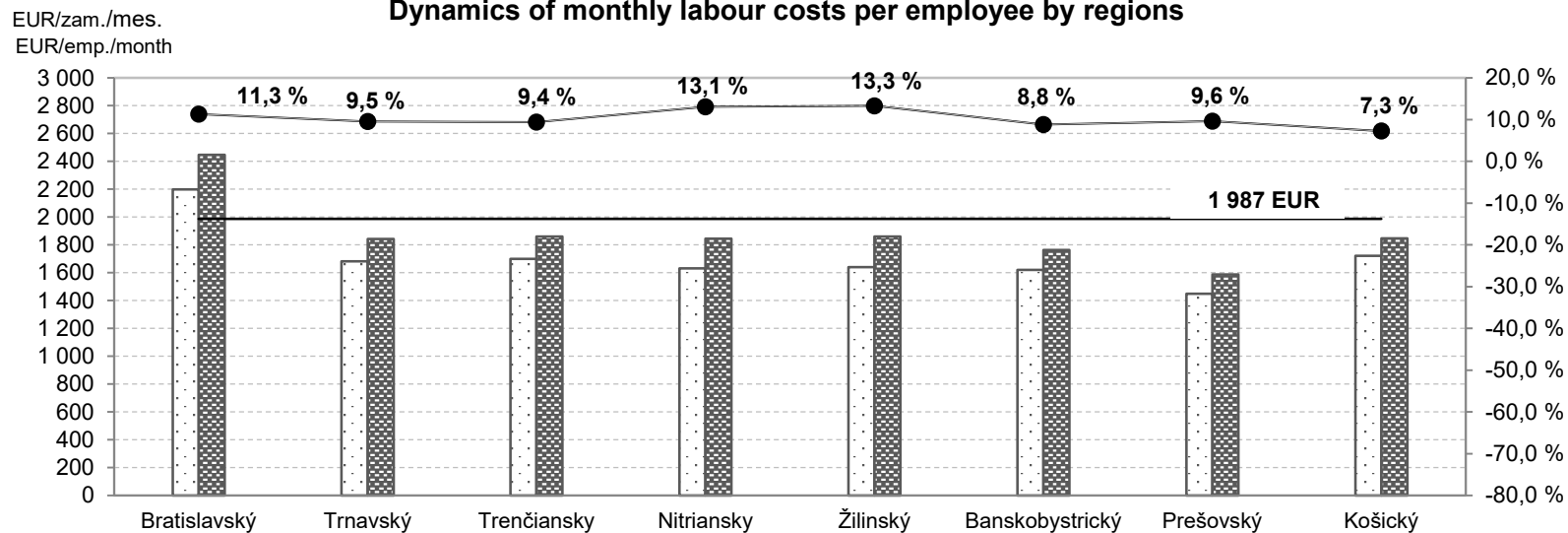
P Vzdelávanie
Education

Q Zdravotníctvo
Health, social work activities

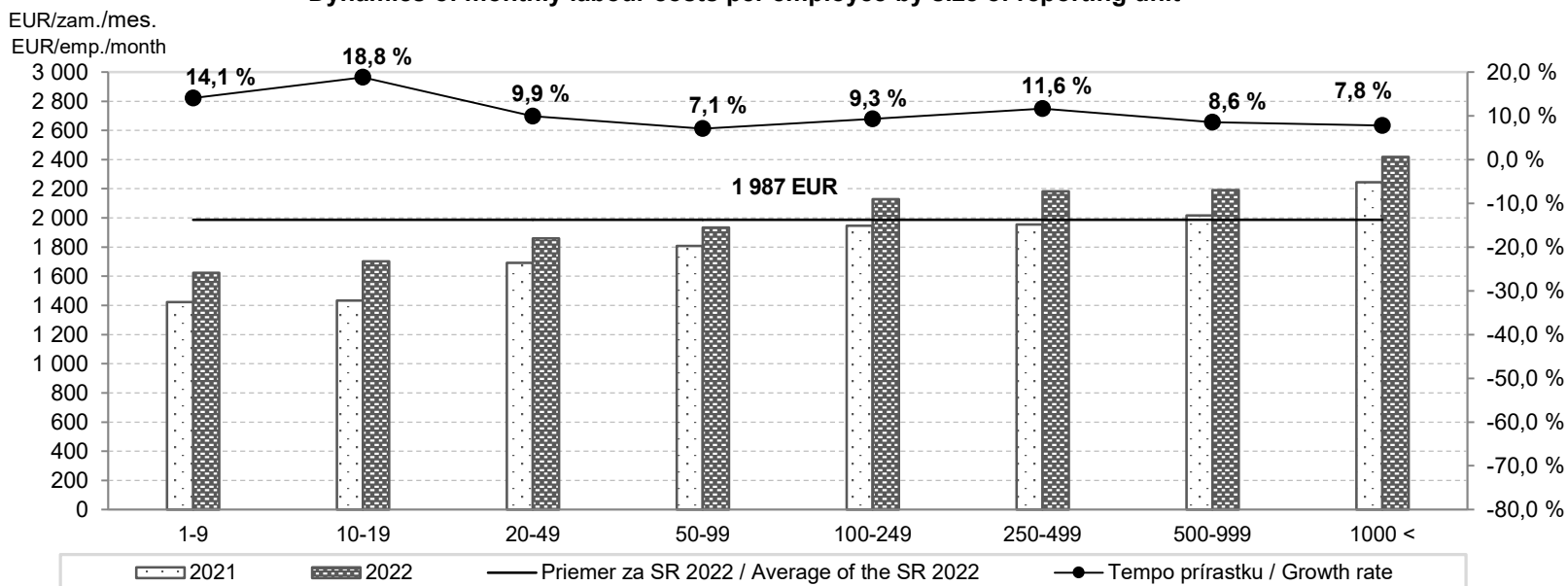
R Umenie, zábava, rekreácia
Arts, recreation

S Ostatné činnosti
Other service activities

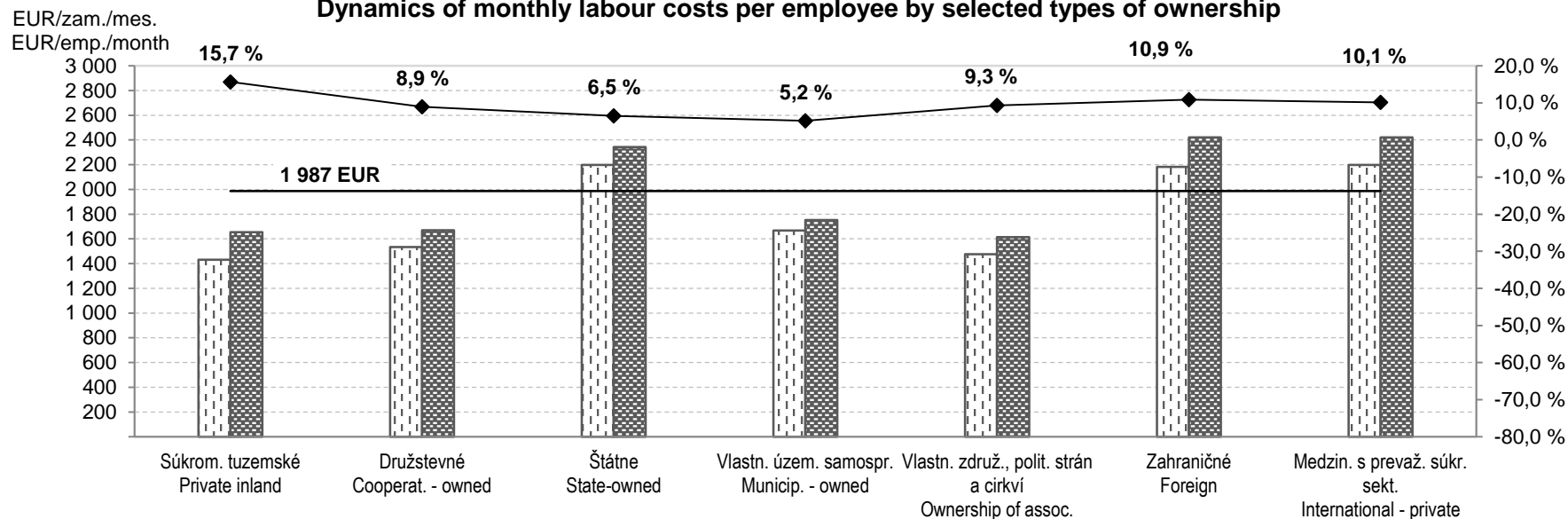
G6 Dynamika mesačných nákladov práce na zamestnanca podľa krajov
Dynamics of monthly labour costs per employee by regions



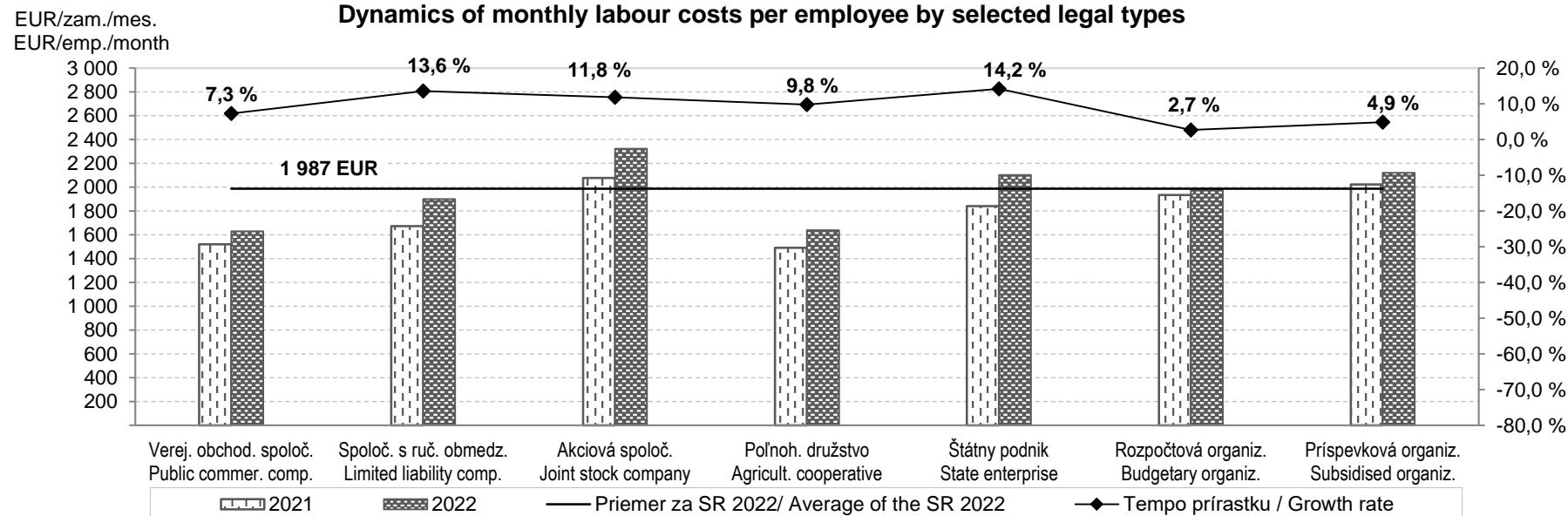
G7 Dynamika mesačných nákladov práce na zamestnanca podľa veľkosti organizácie
Dynamics of monthly labour costs per employee by size of reporting unit



G8 Dynamika mesačných nákladov práce na zamestnanca podľa vybraných druhov vlastníctva Dynamics of monthly labour costs per employee by selected types of ownership

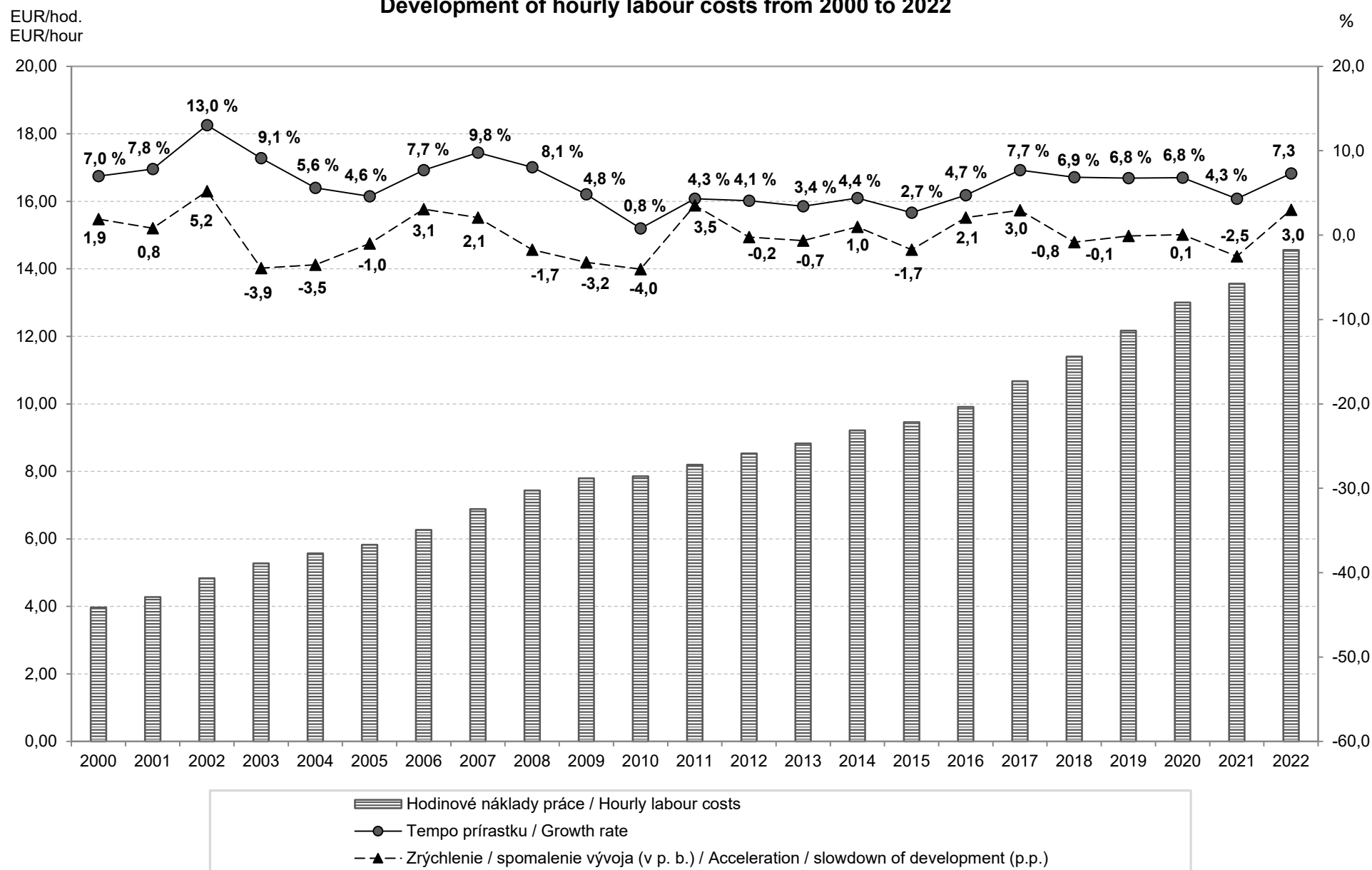


G9 Dynamika mesačných nákladov práce na zamestnanca podľa vybraných právnych foriem Dynamics of monthly labour costs per employee by selected legal types



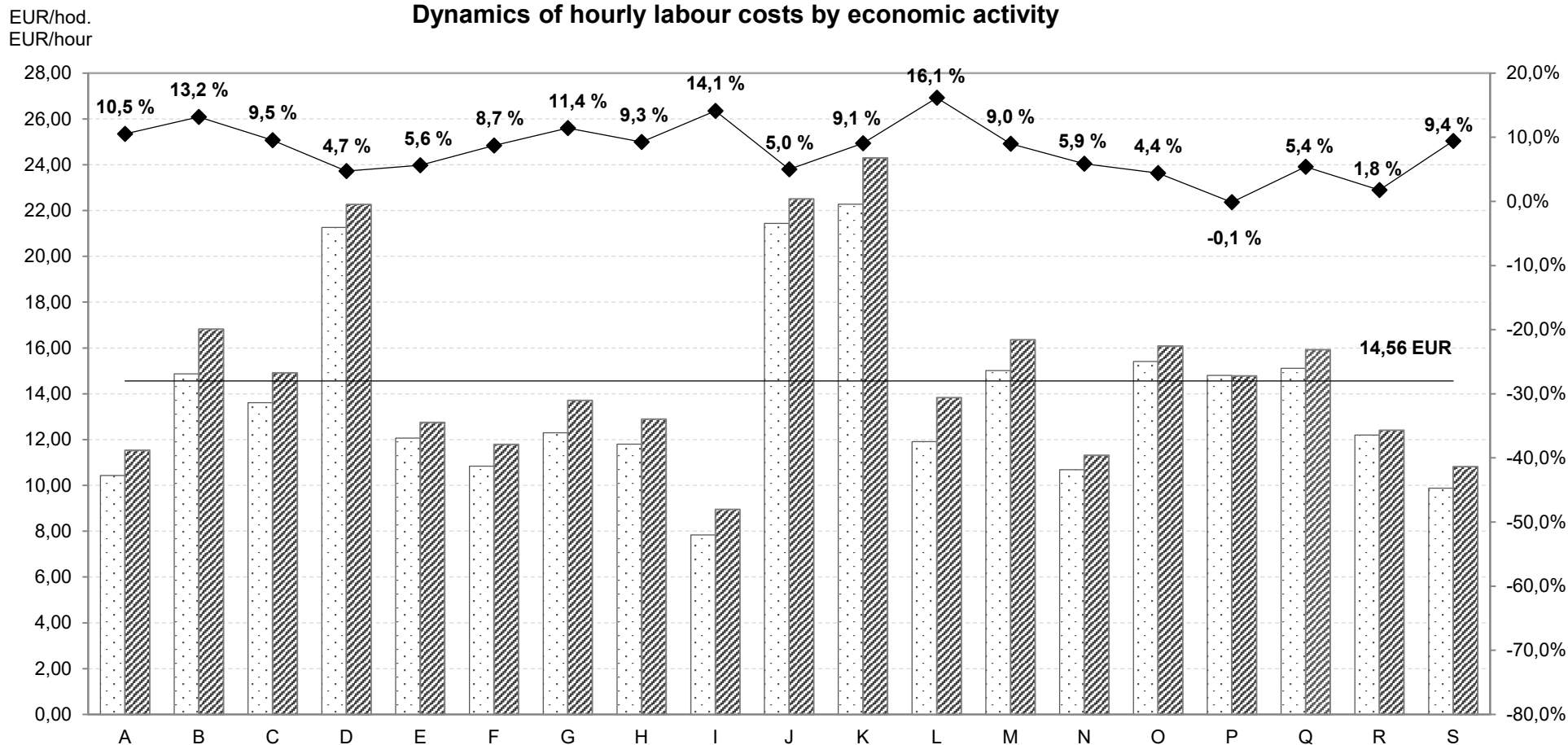
G10 Vývoj hodinových nákladov práce v rokoch 2000 - 2022

Development of hourly labour costs from 2000 to 2022



G11 Dynamika hodinových nákladov práce podľa ekonomickej činnosti

Dynamics of hourly labour costs by economic activity



A Pôdohospodárstvo

Agriculture

B Ťažba a dobývanie

Mining and quarrying

C Priemyselná výroba

Manufacturing

D Dod. elektriny, plynu, pary

Electricity, gas, supply

E Dodávka vody, odpady

Water supply, waste

F Stavebníctvo

Construction

G Veľkoobchod a maloobchod

Wholesale, retail trade

H Doprava a skladovanie

Transportation, storage

I Ubytov., stravov. služby

Accommodation, food services

J Informácie a komunikácia

Information, communication

K Finanč. a poisťov. činnosti

Financ., insur. activities

L Činnosti v oblasti nehnuteľností

Real estate activities

M Odborné, vedec. a tech. čin.

Profession. techn. activities

N Administratívne služby

Administrative services

O Verejná správa, soc. zabezp.

Public admin., social security

P Vzdelávanie

Education

Q Zdravotníctvo

Health, social work activities

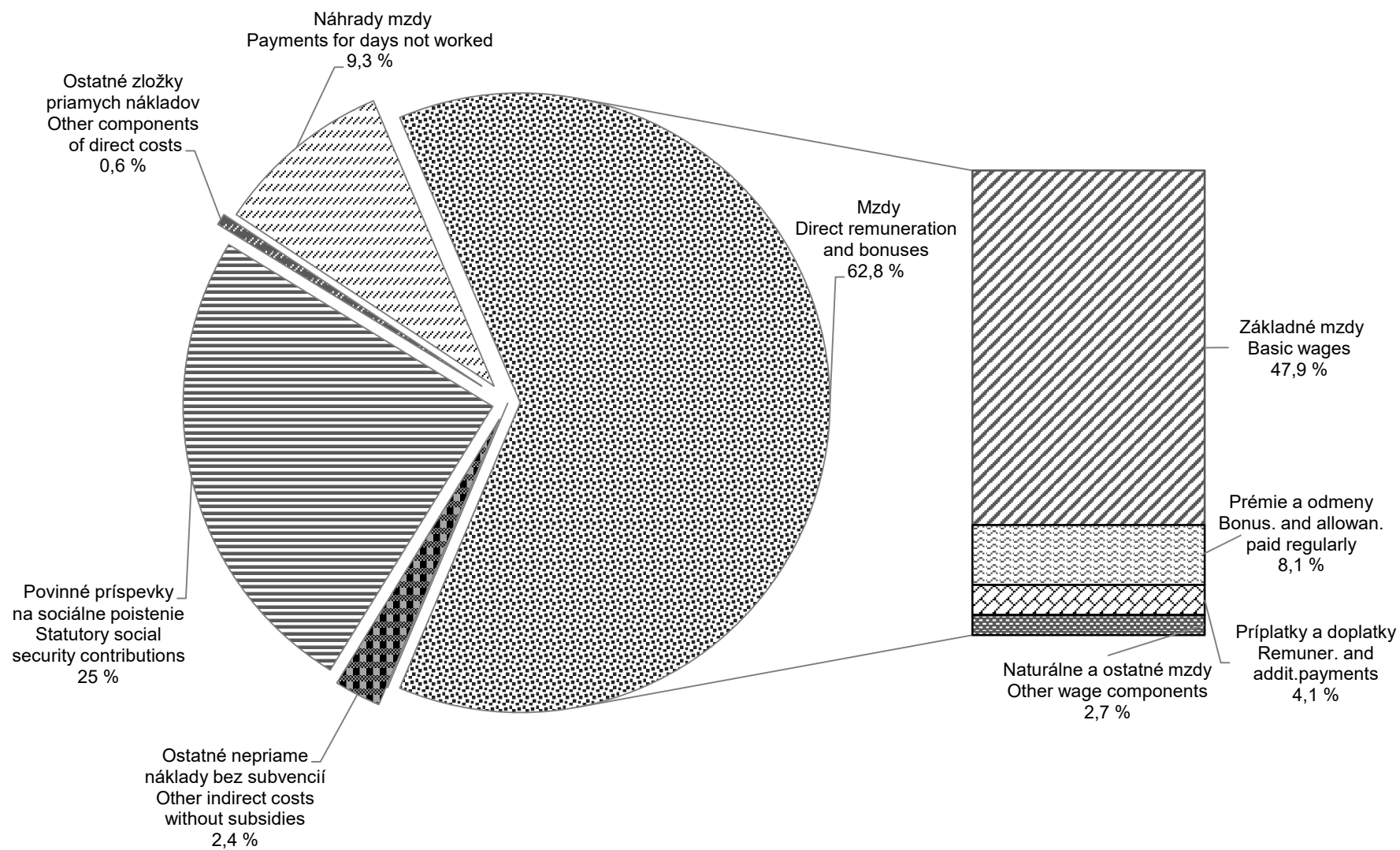
R Umenie, zábava, rekreácia

Arts, recreation

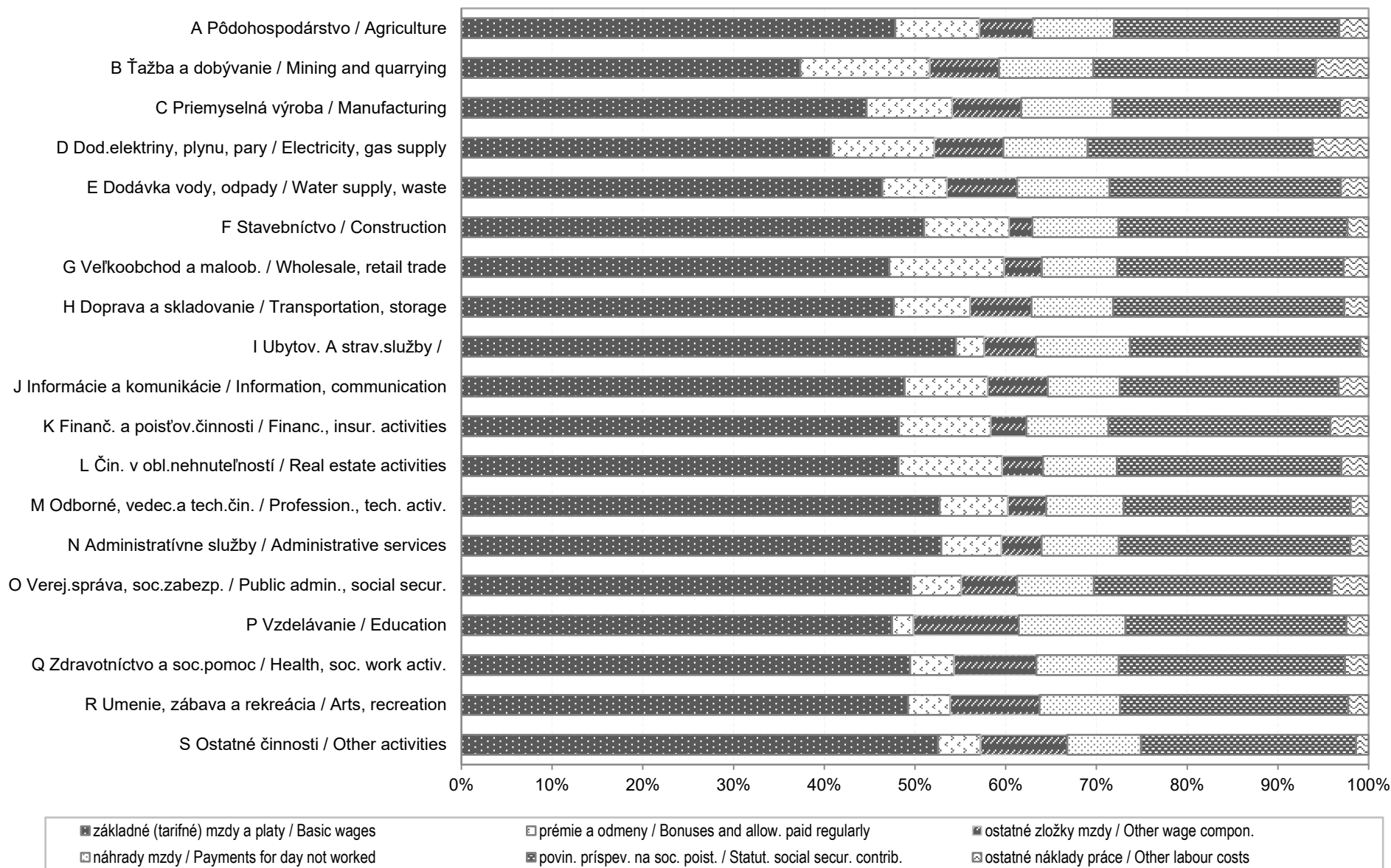
S Ostatné činnosti

Other service activities

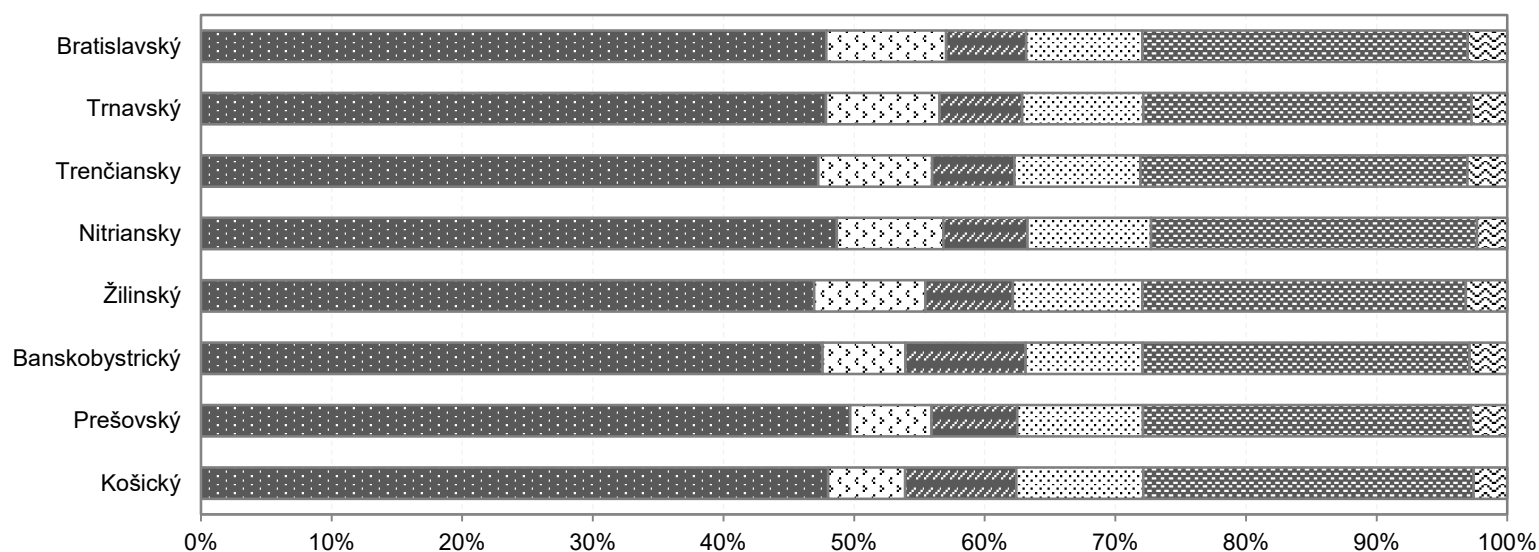
G12 Štruktúra nákladov práce Labour costs structure



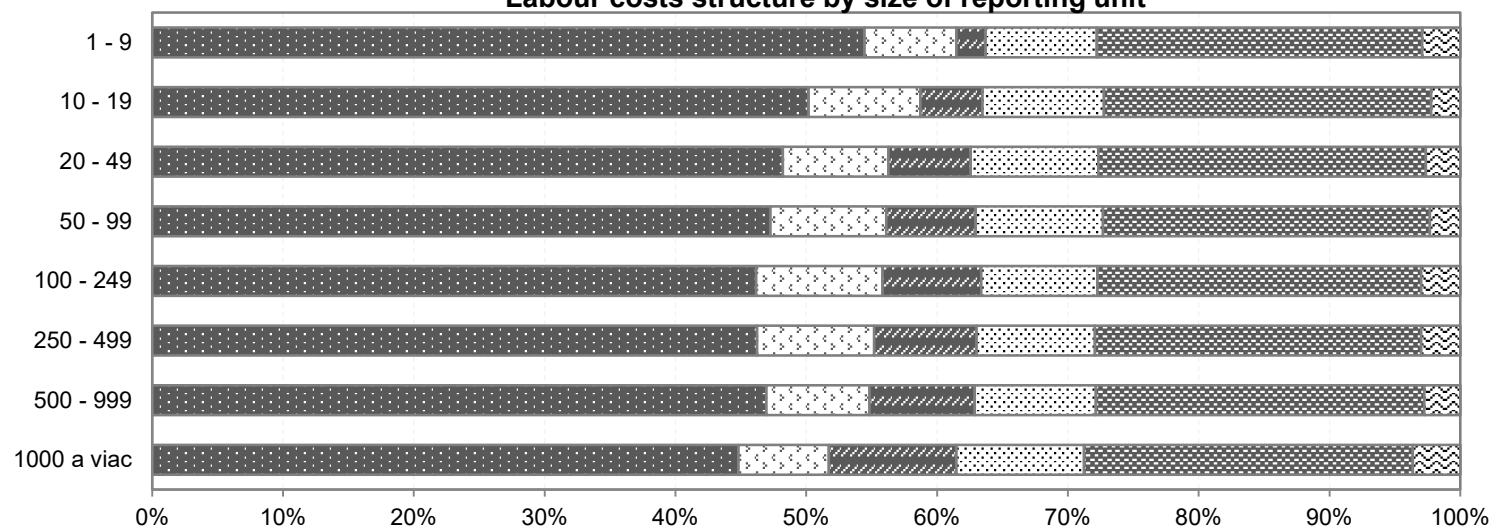
G13 Štruktúra nákladov práce podľa ekonomickej činnosti Labour costs structure by economic activity



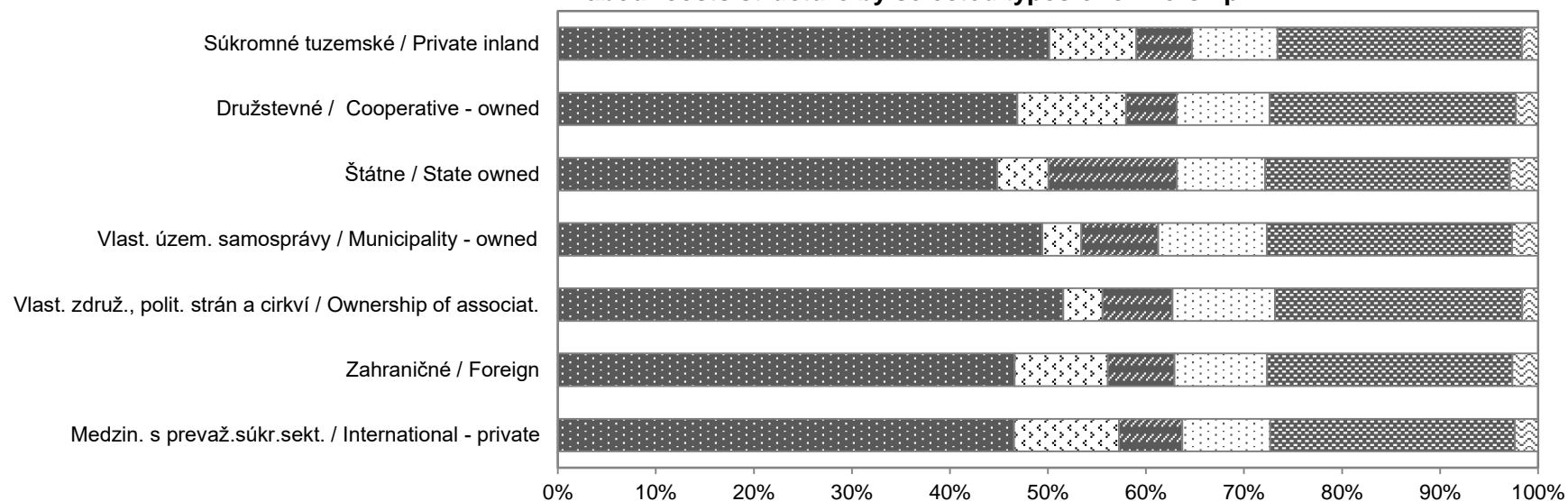
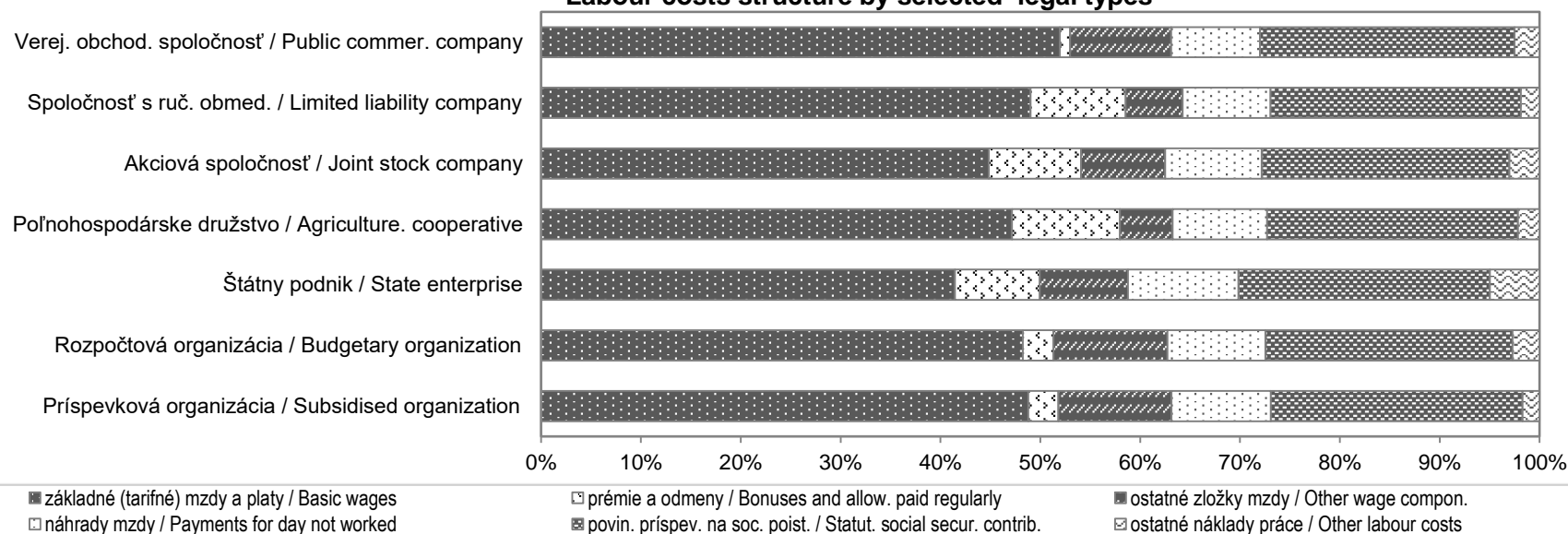
G14 Štruktúra nákladov práce podľa krajov / Labour costs structure by regions



**G15 Štruktúra nákladov práce podľa veľkosti organizácie
Labour costs structure by size of reporting unit**



■ základné (tarifné) mzdy a platy / Basic wages	▨ prémie a odmeny / Bonuses and allow. paid regularly	■ ostatné zložky mzdy / Other wage compon.
▨ náhrady mzdy / Payments for day not worked	▨ povin. príspev. na soc. poist. / Statut. social secur. contrib.	▨ ostatné náklady práce / Other labour costs

G16 Štruktúra nákladov práce podľa vybraných druhov vlastníctva
Labour costs structure by selected types of ownership

G17 Štruktúra nákladov práce podľa vybraných právnych foriem
Labour costs structure by selected legal types


METODICKÉ VYSVETLIVKY
METHODOLOGICAL NOTES

METODICKÉ VYSVETLIVKY

1. Charakteristika zisťovania

Súčasťou procesu harmonizácie slovenskej štatistiky so štatistikou Európskej únie je realizácia výberových zisťovaní na úseku štatistiky miezd. Štatistický úrad SR vykonal v priebehu roka 2023 výberové štatistické zisťovanie o úplných nákladoch práce za rok 2022. Nadviazal tým na zisťovania, ktoré sa realizovali za roky 1996 - 2021.

Metodicky vychádza uvedené zisťovanie z odporúčaní Štatistického úradu Európskej únie (Eurostat) a priamo nadväzuje na nariadenia (ES) č. 530/1999 o štruktúrálnej štatistike príjmov a nákladov práce, č. 1737/2005 ustanovujúce definíciu a prenos informácií o nákladoch práce a č. 698/2006, ktoré sa týka hodnotenia kvality štatistiky nákladov práce.

Hlavným cieľom zisťovania je získanie a vyhodnotenie poznatkov o úrovni a štruktúre nákladov práce zamestnávateľov na pracovnú silu v triedení podľa ekonomickej činnosti (SK NACE Rev. 2), jednotlivých krajov, veľkosti organizácie, druhu vlastníctva a právnej formy.

2. Definovanie a štruktúra premenných

Výsledky zo zisťovania sú určené pre používateľov v Slovenskej republike a zároveň sú použiteľné pre medzinárodné porovnania. Z tohto dôvodu boli pri definovaní vstupných premenných jednotlivé položky volené tak, aby zabezpečovali vnútroštátne potreby informácií a zároveň rešpektovali požiadavky Eurostatu.

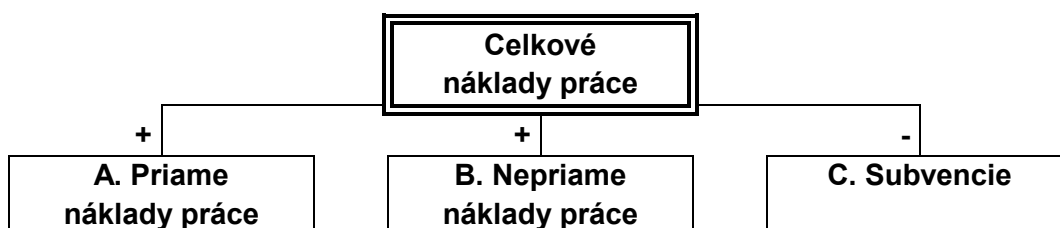
Publikácia poskytuje informácie o:

- ročných nákladoch práce na zamestnanca,
- mesačných nákladov práce na zamestnanca,
- hodinových nákladov práce,
- štruktúre nákladov práce,
- dynamike nákladov práce,

podľa jednotlivých triedení.

Štruktúra premenných:

Celkové náklady práce sú súhrnom nákladov za stanovenú jednotku času, ktoré zamestnávateľ vynakladá v súvislosti so získavaním a výchovou pracovných síl, s odmeňovaním za prácu a so zabezpečením sociálnych potrieb pracovných síl podľa záväzkov, ktoré voči nim prijal. Zahŕňajú v súčte priame náklady práce a nepriame náklady práce znížené o subvencie.



METHODOLOGICAL NOTES

1. Characteristics of the survey

Process of the Slovak statistics harmonization with the statistics of the European Union involves realization of sample surveys in the field of wage statistics. During 2023 the Statistical Office of the Slovak Republic carried out the Labour Cost Survey (LCS) 2022. It followed after similar surveys which had been conducted for the years 1996 - 2021.

Methodology of the current survey, being developed on the basis of EUROSTAT's recommendations, is directly linked to the Council Regulation (EC) N° 530/1999 concerning structural statistics on earnings and on labour costs, the Commission Regulation (EC) N° 1737/2005 concerning the definition and transmission of information on labour costs, the Commission Regulation (EC) N° 698/2006 concerning quality evaluation on labour costs statistics. The requirements of the Slovak government and its central bodies have been also taken into consideration. The LCS strictly follows the Slovak terminology and the ways of measuring variables as well.

The main objective of the LCS is to obtain and evaluate information upon the level and structure of labour costs spent by employers per labour force classified by economic activities, regions, type of ownership, size classes of enterprises and by selected legal forms.

2. Defining and the structure of variables

The results of the survey, which are intended for the users in the Slovak Republic, could be also used for international comparisons. This requirement was taken into consideration in the process of inputs defining. Particular items were selected in order to ensure information needs of the SR following the Eurostat's requirements.

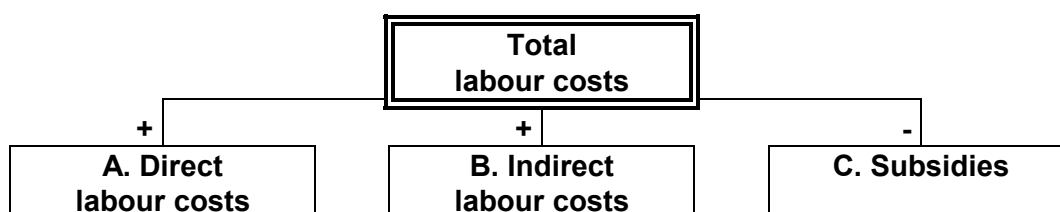
Submitted publication provides the following information about the data on:

- annual labour costs per employee,
- monthly labour costs per employee,
- hourly labour costs,
- labour costs structure,
- dynamics of labour costs.

The data are broken down by selected classifications.

Structure of variables:

Total labour costs represent a sum of costs per fixed time unit spent by employers to recruit and train their employees, remunerate their work as well as to ensure their social welfare according to the obligations adopted. Total labour costs include both direct labour costs and indirect labour costs minus subsidies.



Mesačné náklady práce vyjadrujú priemernú hodnotu sledovaného ukazovateľa na zamestnanca za kalendárny mesiac.

Hodinové náklady práce vyjadrujú reláciu sledovaného ukazovateľa a odpracovaných hodín a počítajú sa prepočtom objemu nákladov práce na odpracovaný čas vyjadrený odpracovanou hodinou.

A. Priame náklady práce sú súčtom nasledujúcich premenných:

Priame náklady práce	=	
mzdy	+	základné (tarifné) mzdy
náhrady mzdy	+	prémie a odmeny
platby do programu sporenia	+	príplatky a doplatky
náhrady za pracovnú pohotovosť mimo pracoviska	+	naturálne mzdy
peňažné plnenia zo zisku po zdanení	+	nepravidelné odmeny
ostatné priame náklady zamestnancom	+	
odmeny učňom	+	

Definícia zložiek priamych nákladov práce

Základné (tarifné) mzdy za prácu – peňažné platby vlastným zamestnancom splatné v mesačných termínoch. Spravidla ide o základné mzdy stanovené podľa mzdových predpisov pre odmeňovanie zamestnancov v úkolových a časových mzdách, vrátane základných zložiek zmluvných platov (mzdová a platová tarifa) a miezd za nadčasy.

Prémie a odmeny – nadtarifné zložky mzdy alebo iné zložky mzdy dohodnuté v pracovnej zmluve alebo inej zmluve (napr. vyplývajúce zo Zákonníka práce). Ich výška sa stanovuje v závislosti na výkone, plnení uložených úloh (odmeny) a splnení hodnotiacich ukazovateľov (prémie) a sú vyplácané v pravidelných, vopred dohodnutých termínoch (mesačne, štvrťročne, ročne).

Príplatky a doplatky, mzdové zvýhodnenia – mzdové zvýhodnenia za nadčasovú prácu, za nočnú prácu, za prácu v sobotu a nedeľu, sviatky, za zdravie škodlivé prostredie, za hluk, rizikovú a namáhavú prácu, vyplácané podľa mzdového predpisu alebo kolektívnej zmluvy, a ktoré nie sú zahrnuté do tarifných miezd. Pri valorizačnom príplatku ide o medziročný nárast zárobkov, paušálne započítavaný podľa rastu životných nákladov.

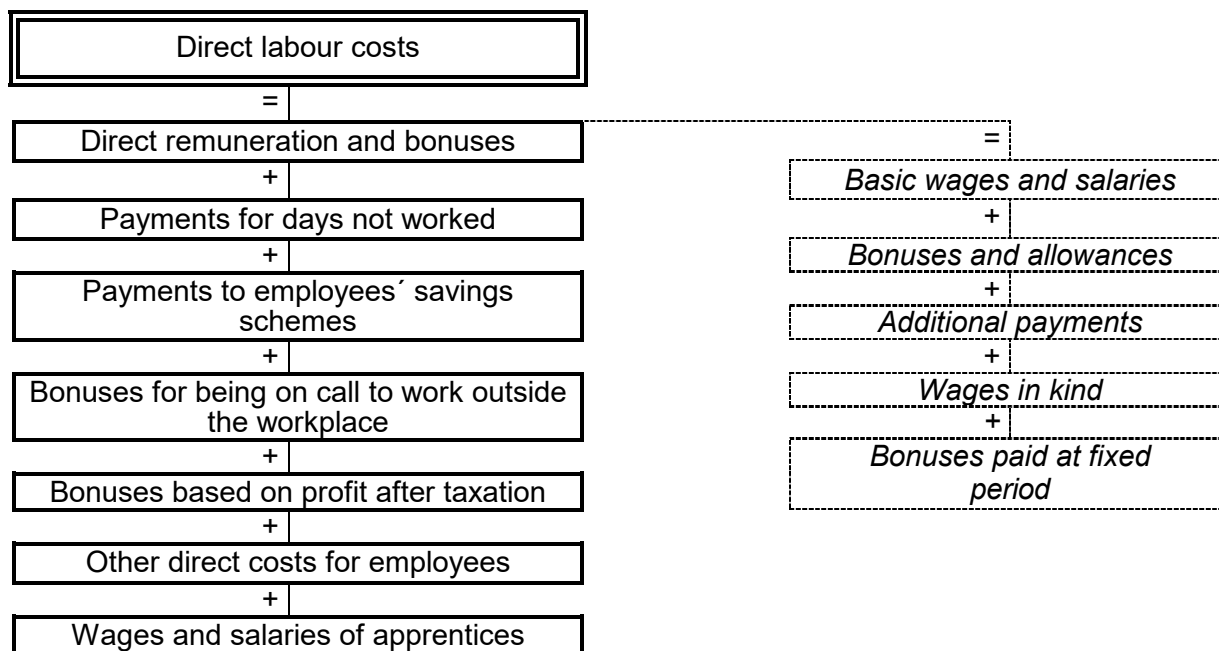
Naturálne mzdy – v peňažnej forme vyjadrený objem poskytnutých prostriedkov, ktorými zamestnávateľ hradí časť dohodnutých príjmov v naturálnej podobe podľa mzdových predpisov alebo kolektívnej zmluvy.

Nepravidelné odmeny – nepravidelne vyplácané prémie a odmeny zahrňané do nákladov organizácie napr. odmeny vyplácané v závislosti od výkonu práce, plnenia vyplácané formou 13. a 14. platu, plat „na dovolenku“, „na Vianoce“.

Monthly labour costs are defined as average total labour costs per calendar month divided by the number of employees.

Hourly labour costs are defined as total labour costs divided by the corresponding number of hours worked.

A. Direct labour costs are the sum of variables as follows:



Definition of direct costs' components:

Basic wages and salaries – payments to employees provided regularly at monthly pay period. Usually cover basic wages determined according to labour legislation intended for remuneration of employees; basic components of contractual salaries (wage and salary scale) and overtime payments.

Bonuses and allowances – wage components out of wage scale or other wage elements which are based on employment or other contract (e.g. according to the Labour code). Amount of bonuses and allowances depends on individual job performance, fulfilment of duties and assessment indicators. These are paid regularly at each pay period arranged in advance (monthly, quarterly and annually).

Additional payments – remuneration and additional payments (not included in basic wages and salaries) for noise, risk, difficult work, overtime, night work, working on Saturdays or Sundays and public holidays, shift work. As regard valorisation supplement, the year to year growth should be calculated at a flat rate according to the cost of living growth.

Wages in kind – are financial value of all goods, products and services provided by employer to employee as compensation for work performed.

Bonuses paid at fixed period – irregularly paid bonuses which are included in costs of organization e.g. bonuses based on employee individual job performance, the 13th or 14th wage, holiday or Christmas bonuses.

Náhrady mzdy – náhrady, ktoré hradí zamestnávateľ podľa Zákonníka práce, kolektívnej alebo pracovnej zmluvy a mzdových predpisov za neodpracovaný čas pre prekážky na strane zamestnanca a na strane zamestnávateľa a po dobu čerpania dovolenky, platených sviatkov, voľných dní a dní, v priebehu ktorých bol zamestnanec na školení.

Platby do programu sporenia – čiastky platené na sporenie zamestnancov (vnútropodnikové sporenie) a zvýhodnený predaj akcií. Rozdávanie akcií zdarma zamestnancom možno považovať za náklady podniku len vtedy, keď sú príslušné akcie kupované na trhu. Náklady pre podnik sa stanovujú rozdielom medzi trhovou cenou a kúpou alebo prevodovou cenou.

Náhrady za pracovnú pohotovosť mimo pracoviska – vynaložené peňažné platby, ktoré zamestnancom prislúchajú za neaktívnu časť pracovnej pohotovosti mimo pracoviska u vybraných kategórií zamestnancov podľa mzdových predpisov.

Peňažné plnenia zo zisku po zdanení – plnenia uhrádzané z použiteľného zisku po zdanení, napr. podiely na hospodárskych výsledkoch, odmeny (aj odmeny zamestnancom - členom predstavenstiev a dozorných rád ak sú hradené zo zisku), tantiémy, prípadne ďalšie plnenia.

Ostatné priame náklady zamestnancom – vlastné výrobky predávané so zľavou, rozdiel medzi výrobnými nákladmi a predajnou cenou vlastných výrobkov, ktoré zamestnávateľ predal svojim zamestnancom za nižšie ceny alebo poskytol zdarma, náklady zamestnávateľa na služobné vozidlá poskytované zamestnancom pre ich súkromné použitie, náklady na pomoc zamestnancom s bývaním (náklady na byty vlastnené zamestnávateľom, príspevky a podpory poskytnuté zamestnancom v súvislosti s ich bývaním a príspevkami na zariadenie a sťahovanie, pôžičky na znížený úrok na stavbu alebo kúpu bývania zamestnancom).

Odmeny učňom – odmeny vyplatené učňom za odvedenú prácu v organizácii.

B. Nepriame náklady práce sú súčtom nasledujúcich premenných:

Nepriame náklady práce	
=	
povinné príspevky na sociálne poistenie	= dôchodkové poistenie (starobné, invalidné)
+	+
nepovinné príspevky na sociálne poistenie	nemocenské poistenie
+	+
sociálne dávky	zdravotné poistenie
+	+
príspevky na zákonné poistenie učňov	úrazové poistenie
+	+
sociálne výhody	poistenie v nezamestnanosti
+	+
náklady na školenie zamestnancov	garančný fond
+	+
poplatky a sankcie súvisiace so mzdami	rezervný fond
+	
ostatné nepriame náklady práce	

Payments for days not worked – compensations that employer provides to employee according to the Labour Code, collective agreement or employment contract for hours not worked due to employee's or employer's obstacles and during holiday, public holiday, free days and training days.

Payments to employees' savings schemes – refer to sums paid into saving schemes for employees (such as company savings schemes) and privilege sale of shares. Distribution of shares to employees for free could be considered as company costs if these shares were bought on market. Company costs should be calculated as difference between market and purchase price.

Bonuses for being on call to work outside the workplace – compensations provided to employees for inactive part of on-call work outside the workplace according to labour legislation.

Bonuses based on profit after taxation – financial payments based on company profit after taxation provided to employees or other persons without employment contract with organization, such as bonuses from profit, bonuses to corporate directors, to members of supervisory boards or boards of directors, dividends or other financial settlements based on profit.

Other direct costs for employees – company products, staff housing, company cars.

Wages and salaries of apprentices – remuneration paid to apprentices for job performance in the company.

B. Indirect labour costs are the sum of variables as follows:

Indirect labour costs		
=		
Statutory social security contributions	+	
Supplementary social security contributions	+	
Employers' imputed social contributions	+	
Employers' social contributions for apprentices	+	
Social benefits	+	
Vocational training costs paid by the employer	+	
Taxes paid by the employer	+	
Other expenditure paid by the employer		
		<i>Insurance schemes</i>
	=	<i>pension</i>
	+	<i>sickness</i>
	+	<i>health</i>
	+	<i>unemployment</i>
	+	<i>guard fund</i>
	+	<i>occupational accidents</i>

Definícia zložiek nepriamych nákladov práce

Povinné príspevky na zákonné poistenie platené zamestnávateľom – povinné príspevky na zákonné poistenie platené zamestnávateľom (za osoby zahrnuté do evidenčného počtu). Nezahŕňajú sa príspevky odpočítavané zo mzdy osôb v pracovnom pomere.

Nepovinné príspevky na sociálne poistenie platené zamestnávateľom – doplnkové príspevky zákonného poistenia, ktoré nie sú povinné, napr. financovanie doplnkových programov dôchodkového pripoistenia, čiastočnú úhradu poistenia zamestnancov, príspevky do nepovinných doplnkových programov nemocenského poistenia, poistenia v prípade nezamestnanosti.

Sociálne dávky – čiastky platené zamestnávateľom považované za príjmy sociálneho zabezpečenia, a to náhrady príjmu pri dočasnej pracovnej neschopnosti, platby pre udržanie príjmu v nemoci, materstve, úraze (nie náhrady poisťovne); ďalej vyrovnávacie príspevky na udržanie príjmu pri kratšom pracovnom čase (nezavinenom), odstupné vyplácané pri odchode zamestnanca z dôvodov uvedených v Zákonníku práce a ostatné platby považované za príjmy sociálneho zabezpečenia nerefundované (odchod do dôchodku, pôrodné, pohrebné).

Príspevky na sociálne poistenie učňov – odvody na sociálne poistenie hradené v prospech učňov odvádzajúcich prácu v organizácii.

Sociálne výhody – príspevky a zľavy, ktoré zamestnávateľ vynakladá v rámci sociálneho zvýhodnenia vlastných zamestnancov. Patria sem príspevky na stravovanie (prevádzkové náklady závodných jedální, amortizácia budov a zariadení a náklady na ich opravu a údržbu, náklady a poukážky na jedlo poskytované zamestnancom), jubilejné odmeny (platby zamestnancom vyplácané v pravidelných vopred dohodnutých termínoch), ostatné príspevky do sociálneho fondu (výdaje určené na motiváciu, sociálnu výpomoc, zaistenie programov starostlivosti o zamestnancov, rast kvalifikácie, zabezpečenie kultúrneho a športového vyžitia, na rekreáciu, dopravu a pod.).

Náklady na školenie zamestnancov – náklady na odborné školenia zamestnancov, t.j. náklady na odborné výcvikové služby a zariadenia, výdaje na účasť v kurzoch, poplatky za mimo-podnikových inštruktorov, výdaje za vyučovacie pomôcky a nástroje používané pri školení, čiastky vyplácané zariadeniam organizujúcim odborné školenia a pod.

Poplatky a sankcie súvisiace so mzdami – dane, sankcie a poplatky, ktoré ukladajú miestne alebo štátne orgány za zamestnávanie ľudí alebo v súvislosti s vyplácaním miezd (napr. odvody za prekročenie mzdovej regulácie). Nezahŕňajú sa tu dane z príjmov ani odvody na sociálne poistenie.

Ostatné nepriame náklady práce – výdavky zamestnávateľa, ktoré vynaložil v súvislosti s náborom nových zamestnancov a na zabezpečenie pracovného odevu, pracovnej obuvi a osobných ochranných prostriedkov. Náklady na nábor pracovných síl zahŕňajú náklady na inzeráty v tlači, cestovné náklady platené kandidátom, ktorí sú žiadaní o pohovor a pod. Nezahŕňajú sa bežné administratívne náklady (kancelárske výdavky, mzdy zamestnancov personálnych útvarov) a dotácie od úradov práce na verejnoprospešné práce a spoločensky účelné pracovné miesta.

C. Subvencie – čiastky určené na odmeňovanie zamestnancov, ktoré boli prijaté organizáciou vo forme dotácií. Jedná sa o dotácie do mzdových prostriedkov organizácií podnikateľského charakteru, u organizácií príspevkových a rozpočtových sa uvedie iba v prípade dotácií z iných zdrojov než zo zdrojov štátneho rozpočtu. Ide o odpočítateľnú (mínusovú) položku pri vyčíslňovaní celkových nákladov práce.

Definition of indirect costs' components:

Statutory social security contributions – statutory social security contributions paid by employer for persons included into the registered number of employees. Statutory social security contributions paid by employees are not included.

Supplementary social security contributions – additional social security contributions paid by employer voluntary e.g. contributions to supplementary old - age pension insurance schemes, supplementary health, sickness or unemployment insurance schemes.

Employers' imputed social contributions – contributions paid by employer that are considered as social security income e.g. compensations for income upon temporary incapacity for work, payments for maintaining income during sickness, maternity, accident (compensations of insurance company are not included); guaranteed remuneration for maintaining income in case of short-time working, severance pay for leaving the enterprise by reasons stated in the Labour Code and other un-refunded payments considered as social security income (e.g. retirement, maternity or funeral allowances).

Employers' social contributions for apprentices – social contributions paid for apprentices performing work in organization.

Social benefits – allowances and reductions provided by employer to own employees within the social benefits. These payments cover canteens and meal vouchers, buildings and devices depreciation and maintenance costs, anniversary awards (payments to employees paid regularly at period arranged in advance) and other payments to the social fund (expenses for motivation, social succour, raise of qualification, social and sports events, recreation, transportation etc.).

Vocational training costs paid by the employer – expenditure on vocational-training services and facilities e.g. expenditure on participation in courses, fees of instructors from outside the enterprises; expenditure on teaching aids and tools used for training, sums paid by employer to vocational training organization etc..

Taxes paid by the employer – taxes, sanctions and fees obliged by local or state authorities due to employing of persons or in relation to wages and salaries payments. Income tax and to social security contributions are not included.

Other expenditure paid by the employer – recruitment costs and expenditures on working clothes, shoes and protective means provided by the employer. Recruitment costs include sums paid to recruitment agencies, expenditures on job advertisements in the press, travel expenses paid to candidates called for interview etc. Standard administrative running costs (e.g. office expenses) and subsidies from labour offices for public work are not included.

C. Subsidies are amounts which the organization received in the form of subsidies to provide compensation to employees. Contributory and budgetary organizations state only the subsidies received from another source than from the state budget. It is a minus item.

Čiastočné rozdiely v štruktúre nákladov práce v SR v porovnaní s EÚ vyplývajú zo špecifickosti slovenského mzdového systému. Pri medzinárodnom porovnávaní súhrnných údajov o priamych a nepriamych nákladoch, je potrebné schému nákladových zložiek uvedenú v tejto publikácii reštrukturalizovať podľa zoznamu premenných, ktorý je uverejnený v prílohe č. 1 nariadenia (ES) č. 1737/2005.

3. Definovanie štatistického súboru a opory výberu

Štatistický súbor tvorili všetky právnické subjekty, ktoré sú zapísané v obchodnom registri. Sú to ziskové a neziskové organizácie vo všetkých ekonomických činnostiach v SR. Zdrojom štatistického súboru pre generovanie opory výberu (súboru jednotiek, ktoré môžu byť vybraté do vzorky) bol register organizácií a register závodov. Opora k 1. 1. 2022 zahŕňala 142 459 právnických štatistických jednotiek.

4. Spôsob vytvárania výberového súboru

Pre vytvorenie výberového súboru bola použitá **štatistická metóda náhodného výberu v rámci stratifikovaných skupín** s rešpektovaním odhadu počtu neaktívnych jednotiek. Do spracovania vstupoval register spravodajských jednotiek aktívnych aj neaktívnych.

Prvý podsúbor výberového súboru bol tvorený spravodajskými jednotkami, ktoré poskytli požadované údaje pre štatistické zisťovania o štruktúre miezd a o nákladoch práce v minulom roku.

Za účelom zabezpečenia požadovaného rozsahu a proporcionality výberovej vzorky bol vytvorený druhý podsúbor na základe troch stratifikačných kritérií: ekonomickej činnosti, územného rozloženia a veľkostnej kategórie.

Z klasifikačných atribútov:

- ekonomická činnosť SK NACE Rev. 2,
- kraj sídla organizácie podľa územno - správneho usporiadania SR - SIDKRJ,
- kategória veľkosti organizácie podľa počtu zamestnancov - KATP, POCP,

boli generované kondenzované kódy, ktoré sa využili pri vytváraní výberovej vzorky.

Z hľadiska vplyvu veľkých organizácií na ekonomický vývoj v SR bola veľkostná kategória spravodajských jednotiek s počtom zamestnancov 100 a viac vybraná do zisťovania vyčerpávajúcim spôsobom.

Pre vytváranie výberového súboru bola použitá **metóda na definovanie výberového pomeru pre každú stratu (oblasť) - "power method"**

$$CS1_h = CS1 * \frac{CP1_h * CA * \sqrt{(1 - CA_h)}}{\sum_k CP1_h * CA_h * \sqrt{(1 - CA_h)}}$$

- Kde: CS1 - počet organizácií vo výberovom súbore
CP1 - počet organizácií v opore výberu
CA - vyjadruje pomer aktívnych a neaktívnych jednotiek
k - počet strát
h - index straty (oblasti)

Partial differences in the structure of the labour costs in comparison between the Slovak Republic and the European Union result from the specific character of the Slovak wage system. In international comparison of summary data on direct and indirect labour costs, it is necessary to reclassify the scheme of cost items listed in this publication according to list of variables published in the Commission Regulation (EC) N° 1737/2005.

3. Defining Population

The population consisted of all legal subjects with 1 and more employees, registered in the Business Register, which were recorded in the Registers of organizations and establishments kept by the Statistical Office of the Slovak Republic. The set covers profit and non-profit organizations (incl. enterprises) in all economic activities of the Slovak Republic. As of January 1, 2022, the sample frame comprised 142 459 legal statistical units.

4. Procedure of sample creating

The sample was created by using of the **statistical method of a random sample within strata** with the estimated number of inactive units. The source for data processing was the register of active and inactive reporting units.

The first subset of the sample included reporting units which provided data required in the Structure of Earnings Survey and the Labour Cost Survey in the previous year.

With the aim to get convenient sample scope and proportionality the second subset was made on the basis of three stratifying attributes as follows:

- economic activity by SK NACE Rev. 2, 2-digit level (division),
- region by NUTS level 3,
- size class by the number of employees.

These stratifying attributes were used to generate condensed codes in the process of the sample creation.

All statistical units with 100 and more employees were included into the survey with regard to influence of these big-size organizations on economic development in the Slovak Republic.

The sample was created by means of **the method to define sampling rates for each stratum (area field) - “power method”**

$$CS1_h = CS1 * \frac{CPI_h * CA * \sqrt{(1 - CA_h)}}{\sum_k CPI_h * CA_h * \sqrt{(1 - CA_h)}}$$

- Where:
- CS1 - the number of organizations in the sample
 - CP1 - the number of organizations in the sample frame
 - CA - the rate of active and inactive units
 - k - the number of stratum
 - h - index of stratum

Kvantifikácia výberového súboru za rok 2022:

- ♦ 9 050 jednotiek zo zisťovania za rok 2021 (1. podsúbor),
- ♦ 264 jednotiek vybraných podľa stratifikačných kritérií (2. podsúbor),
- ♦ z toho 350 jednotiek s 500 a viac zamestnancami bolo vybraných vyčerpávajúcim spôsobom.

Na základe vyššie uvedeného bolo do výberového súboru vybraných spolu 9 314 štatistických jednotiek.

5. Zber a spracovanie údajov

Zber a spracovanie údajov zabezpečovala spracovateľská organizácia TREXIMA, v gescii ŠÚ SR. Zber údajov bol realizovaný elektronickou formou resp. prostredníctvom web stránky s dostupným formulárom a potrebnými klasifikáciami. Pomocou prepojenia personálnych a mzdových programov so zisťovaním, si vykazujúce jednotky automatizovaným spôsobom vyseletovali a nahrali požadované údaje z podnikových databáz. Web stránka umožňuje aj manuálne editovanie údajov prostredníctvom formulára pre zber údajov o nákladoch práce.

Od 188 jednotiek neboli získané požadované súbory vstupných informácií z dôvodu neohlásenia aktuálnych zmien (konkurz, likvidácia, zmena adresy, prepustenie všetkých zamestnancov a pod.) do registra ŠÚ SR. Po očistení výberového súboru od týchto jednotiek predstavuje „čistá“ návratnosť štatistických formulárov 91,85 %.

Vykazujúcim jednotkám, ktoré mali problémy s vyplnením štatistických formulárov, boli poskytnuté konzultácie. V prípade nezískania chýbajúcich informácií boli tieto výkazy vyradené zo zisťovania. Po skompletizovaní štatistických formulárov a vykonaní formálnych a logických kontrol sa do spracovania zaradili údaje za 8 305 organizácií.

Spravodajské jednotky, ktoré vstúpili do zisťovania zamestnávali spolu 993 692 zamestnancov, čo predstavovalo 41,5 % celkovej zamestnanosti v ekonomike SR (48,7 % v prípade zamestnanosti len v právnických subjektoch) v sledovanom roku.

Zisťovanie zahŕňa všetky ekonomické činnosti podľa SK NACE Rev. 2. Z celkového počtu zamestnancov vo vzorke pripadlo 30,8 % na priemyselnú výrobu, 11,2 % na veľkoobchod a maloobchod, 8,1 % na dopravu a skladovanie, 8,6 % na vzdelávanie, 9,1 % na zdravotníctvo a sociálnu pomoc, 7,1 % na verejnú správu a obranu, povinné sociálne zabezpečenie, 3,4 % na administratívne a podporné služby, 3,4 % na odborné, vedecké a technické činnosti, 2,8 % na finančné a poisťovacie činnosti, 3,6 % na informácie a komunikáciu, 2 % na stavebníctvo, 1,8 % na poľnohospodárstvo, lesníctvo a rybolov, 1,9 % na dodávku vody; čistenie a odvod odpadových vôd, odpady, 1,5 % na umenie, zábavu a rekreáciu, 1,5 % na dodávku elektriny, plynu, pary a studeného vzduchu, 1,2 % na ubytovacie a stravovacie činnosti, 0,9 % na ostatné činnosti, 0,6 % na činnosti v oblasti nehnuteľností a 0,4 % na ťažbu a dobývanie.

Podľa veľkosti organizácií bolo 31,6 % osôb vo vzorke zamestnaných v najväčších podnikoch s 1 000 a viac zamestnancami. Na organizácie s počtom do 99 zamestnancov pripadalo 22,6 % a zvyšná časť vzorky (45,8 %) zahŕňala organizácie od 100 do 999 zamestnancov.

Z hľadiska územného členenia bola vzorka stratifikovaná podľa krajov, čo zodpovedá 3. úrovni medzinárodnej nomenklatúry teritoriálnych jednotiek pre štatistiku NUTS. Z výberového súboru zamestnancov bolo 33,9 % z Bratislavského kraja, 10,7 % zo Žilinského kraja, 10,1 % z Trenčianskeho kraja, 9,8 % z Banskobystrického kraja, 9,5 % z Košického kraja, 9,5 % z Nitrianskeho kraja, 8 % z Trnavského kraja a 8,4 % z Prešovského kraja.

Quantification of the sample for 2021:

- ◆ 9 050 units from the 2021 survey (the first subset),
- ◆ 264 units selected by stratifying attributes (the second subset),
- ◆ of which 350 units with 500 and more employees were selected exhaustively.

On the basis of the above mentioned calculations 9 314 statistical units were selected in total.

5. Data collection and processing

Data collection and processing were carried out by the processing organization TREXIMA under the supervision of the Statistical Office of the Slovak Republic. Data was collected electronically by means of website with the available questionnaire and necessary classifications. Reporting units selected and recorded required data from the enterprise databases by automated way through the connection between personal and wage programs and the survey. Website also allows to record the data manually in the questionnaire for total labour costs data collection.

Data from 188 units were not included in the survey as they did not announce their topical changes (bankruptcy, liquidation, removal) to the register of the SO SR. After the sample reduction by these units, a „net“ response rate represents 91.85%.

Difficulties with completing the questionnaires were consulted with the touched responding units. Those of the questionnaires, which remained uncompleted because of impossibility to obtain missing data, were excluded. After completing and checking questionnaires, 8 305 units were included to be processed.

Within a file of the reporting units there were totally 993 692 employees being 41.5% of the average number of employees in the whole Slovak economy (48.7% in the case of employment without self-employed) for the reference year.

The survey covers all economic activities by SK NACE Rev. 2. Out of the total number of employees in the sample 30.8% represents manufacturing, 11.2% wholesale and retail trade, 8.1% transportation and storage, 8.6% education, 9.1% human health and social work activities, 7.1% public administration and defence, compulsory social security, 3.4% administrative and support service activities, 3.4% professional, scientific and technical activities, 2.8% financial and insurance activities, 3.6% information and communications, 2% construction, 1.8% agriculture, forestry and fishing, 1.9% water supply, sewerage, 1.5% arts, entertainment and recreation, 1.5% electricity, gas, steam and air conditioning supply, 1.2% accommodation and food service activities, 0.9% other service activities, 0.6% real estate activities and 0.4% mining and quarrying.

By size of organizations were 31.6% of persons in the sample employed in the largest units with 1 000 and more employees. The organizations with less than 100 employees represent 22.6% and remaining sample part (45.8%) comprises organizations with 100 - 999 employees.

From the viewpoint of the territorial division the sample was classified by regions. It represents NUTS level 3. In the sample of employees 33.9% worked in Bratislava region, 10.7% in Žilina region, 10.1% in Trenčín region, 9.8% in Banská Bystrica region, 9.5% in Košice region, 9.5% in Nitra region, 8% in Trnava region and 8.4% in Prešov region.

Spracovanie údajov bolo realizované prostredníctvom špecifického programu so zabudovaným komplexom výpočtov a kontrol, s cieľom zabezpečiť tlač požadovaných výstupných tabuliek.

6. Dopočty údajov za výberový súbor na populáciu

Odhady nákladov práce za celú populáciu organizácií zapísaných do obchodného registra a evidovaných v štatistickom registri boli riešené prostredníctvom programového vybavenia HODVYB. Programové vybavenie vytvorilo váhy, ktorými sa prevážili výstupy za výberový súbor na populáciu podľa požadovaných triedení.

Pomocou programového vybavenia bola vykonaná analýza vzorky podľa jednotlivých stratifikačných činiteľov a ich kombinácií pre ukazovatele: celkový počet hodín odpracovaných všetkými zamestnancami (vrátane nadčasov), evidenčný počet zamestnancov a mzdy. Z analýzy vzorky vyplynulo, že najreprezentatívnejšie triediace kritérium pre programové vybavenie je podľa ekonomickej činnosti, kraja a veľkostnej kategórie.

Programové vybavenie rieši dopočty ukazovateľov výberovej vzorky na úplnú vzorku na základe **algoritmu bodového odhadu**. **Váha** bola definovaná ako:

$$W = \frac{N * n_{>0}}{n}$$

Kde: W - váha organizácie v zisťovaní
n - počet organizácií vo výberovom súbore
N - počet organizácií v registri
n_{>0} - počet nenulových viet (aktívnych organizácií) vo výberovom súbore

Na základe tohto algoritmu boli vypočítané bodové odhady resp. **dopočtové koeficienty** pre každý ukazovateľ v rámci zvoleného triedenia (odvetvie, kraj, veľkostná kategória). Pomocou uvedených koeficientov boli potom prepočítané výstupné údaje za výberový súbor.

Pre zistenie extrémnych hodnôt ukazovateľov v jednotlivých stratifikačných skupinách boli vypočítané štandardné odchýlky, ktoré umožňujú analýzu vzorky. Na základe tejto analýzy boli uvedené extrémne hodnoty imputované priemernou hodnotou v danej stratifikačnej skupine. Hodnoty, ktoré boli mimo rozsahu $\bar{x} \pm 2\sigma$ boli imputované priemernou hodnotou \bar{x} .

Data were processed by means of specific software with complex of calculations and checks. The aim was to produce printing of required outputs.

6. Data extrapolations to the population

Estimates of the labour costs for all persons employed in organizations registered in the Business Register and filed in the statistical register were solved by HODVYB software. The software created weights by which the sample outputs were weighted to the population in compliance with the required classifications. By means of the software, the analysis of the sample was made by particular stratifying attributes and their combinations for the following indicators: the total number of hours worked by all employees (overtime inclusive), the number of employees and wages. Economic activity, region and size class were used as the most representative criteria of classification for HODVYB software.

The software extrapolates variables from the sample to the population on the basis of **point estimate**. **Weight** was defined as follows:

$$W = \frac{N^* n_{>0}}{n}$$

Where: W - weight of unit in the survey
 N - the number of units in the sample
 N - the number of units in the population
 n_{>0} - the number of active units

On the basis of the above mentioned formula, the point estimates, resp. **coefficients of extrapolation**, were calculated for each indicator within given classifications. By means of these coefficients the sample outputs were adjusted.

With the aim to find the extreme values in particular strata, the standard errors were calculated and used in the sample analysis. On the basis of this analysis the extreme values were imputed by mean value in given strata. Values which were out of the range $\bar{x} \pm 2\sigma$ were imputed by the mean \bar{x} .

ISBN 978-80-8121-954-2 (online)

www.statistics.sk